



Autoridad Portuaria de Baleares

MEMORIA ANUAL
ANUAL REPORT

2023



Ports de Balears

Autoritat Portuària de Balears

Las fotografías fueron realizadas por *David Arquimbau, Xavi Duran, Xisco Kamal* y *Arxiu* además de utilizarse recursos propios de la APB.

El diseño gráfico e impresión de la memoria es de *Editorial MIC - El mundo de la comunicación a su alcance.*



Edicions MIC Tel. 93 799 07 07
www.revistesamida.cat

Depósito Legal: DL PM 1471-1990

COMUNICACIÓN INSTITUCIONAL		7	2.2.9	RELACIÓN DE FAROS Y BALIZAS	36
1.	ESTADOS FINANCIEROS	8	2.4	INSTALACIONES PARA BUQUES	41
1.1	BALANCE AL CIERRE DEL EJERCICIO 2023	9	2.4.1	DIQUES	41
1.2	CUENTA DE PÉRDIDAS Y GANANCIAS	11	2.4.1.1	DIQUES SECOS	41
1.3	ESTADO DE FLUJOS DE EFECTIVO	12	2.4.1.2	DIQUES FLOTANTES	41
2.	CARACTERÍSTICAS TÉCNICAS	14	2.4.2	VARADEROS	42
2.1	CONDICIONES GENERALES	15	2.4.3	ASTILLEROS	43
2.1.1	SITUACIÓN	15	2.4.4	SERVICIOS DE SUMINISTROS A BUQUES	43
2.1.2	RÉGIMEN DE VIENTOS	15	2.5	MEDIOS MECÁNICOS DE TIERRA	46
2.1.3	RÉGIMEN DE TEMPORALES EN AGUAS PROFUNDAS	15	2.5.1	GRÚAS	46
2.1.4	MAREAS	16	2.5.1.1	GRÚAS DE MUELLE	46
2.1.5	ENTRADA	16	2.5.1.2	GRÚAS AUTOMÓVILES	46
2.1.5.3	UTILIZACIÓN DE REMOLCADORES EN ENTRADA Y SALIDA DE BARCOS	16	2.5.1.3	NUMERO DE GRÚAS. RESUMEN	47
2.1.5.4	MAYOR BUQUE ENTRADO EN EL ÚLTIMO AÑO	16	2.5.2	INSTALACIONES ESPECIALES DE CARGA Y DESCARGA	47
2.1.6	SUPERFICIES DE FLOTACIÓN (HA)	16	2.5.4	MATERIAL AUXILIAR DE CARGA, DESCARGA Y TRANSPORTE	48
2.1.6.1	ZONA I	17	2.5.5	OTRO MATERIAL AUXILIAR	50
2.1.6.2	ZONA II	17	2.6	MATERIAL FLOTANTE	51
2.2	INSTALACIONES AL SERVICIO DEL COMERCIO MARÍTIMO	18	2.6.2	REMOLCADORES	51
2.2.1	MUELLES Y ATRAQUES	18	2.6.5	OTROS MEDIOS FLOTANTES AUXILIARES DE SERVICIO	51
2.2.1.1	CLASIFICACIÓN POR DÁRSENAS	18	2.7	ACCESOS TERRESTRES Y COMUNICACIONES	52
2.2.2	SUPERFICIE TERRESTRE Y ÁREAS DE DEPÓSITO (M ²)	22	2.7.1	ACCESOS TERRESTRES Y COMUNICACIONES INTERIORES	52
2.2.3	ALMACENES FRIGORÍFICOS Y FÁBRICAS DE HIELO	25	3.	OBRAS O ACTIVIDADES AUTORIZADAS A PARTICULARES	53
2.2.4	ESTACIONES MARÍTIMAS	25	3.1	CONCESIONES VIGENTES AL COMENZAR EL AÑO 2023	54
2.2.5	INSTALACIONES PESQUERAS	26	3.1.1	CONCESIONES VIGENTES AL COMENZAR EL AÑO	54
2.2.6	EDIFICIOS E INSTALACIONES DE USO PÚBLICO	26	3.1.2	CONCESIONES AUTORIZADAS EN EL AÑO 2023	58
2.2.7	DIQUES DE ABRIGO	29	4.	ESTADÍSTICAS DE TRÁFICO	60
2.2.8	PLANOS ESQUEMÁTICOS DE FAROS Y BALIZAS	30	4.1	TRÁFICO DE PASAJE	61

4.1.1	PASAJEROS	61	4.4	TRÁFICO INTERIOR, TONELADAS	165
4.4.1.1	PASAJEROS, NÚMERO	61	4.5	AVITUALLAMIENTOS	165
4.1.1.2	PASAJEROS DE LÍNEA REGULAR, NÚMERO, PUERTOS DE ORIGEN Y DESTINO	63	4.6	PESCA CAPTURADA	166
4.1.2	AUTOMÓVILES EN RÉGIMEN PASAJE. NÚMERO DE UNIDADES	64	4.7	TRÁFICO DE CONTENEDORES	167
4.2	BUQUES	65	4.7.1	CONTENEDORES DE 20 PIES	167
4.2.1	BUQUES MERCANTES	65	4.7.2	CONTENEDORES MAYORES DE 20 PIES	168
4.2.1.1	DISTRIBUCIÓN POR TONELAJE	65	4.7.3	TOTAL CONTENEDORES DE 20 PIES O MAYORES	169
4.2.1.2	DISTRIBUCIÓN POR BANDERA	68	4.7.4	CONTENEDORES DE 20 PIES O MAYORES EN TRÁNSITO	170
4.2.1.3	DISTRIBUCIÓN POR TIPOS DE BUQUES	69	4.7.5	TOTAL CONTENEDORES EQUIVALENTES A 20 PIES (TEUS)	171
4.2.1.4	DISTRIBUCIÓN POR TIPOS DE BUQUES Y TIPOS DE ACTIVIDAD	73	4.7.6	CONTENEDORES EQUIVALENTES A 20 PIES (TEUS) EN TRÁNSITO	172
4.2.2	BUQUES DE GUERRA	77	4.7.7	MERCS. TRANSPORTADAS EN CONTENEDORES CLAS. SEGÚN NATURALEZA, T	173
4.2.5	BUQUES ENTRADOS PARA DESGUACE	77	4.8	RESUMEN GENERAL DEL TRÁFICO MARÍTIMO	182
4.3	MERCANCÍAS, TONELADAS	78	4.8.1	CUADRO GENERAL NÚMERO 1	182
4.3.1	MOVIDAS POR MUELLES Y ATRAQUES DEL SERVICIO	78	4.8.2	CUADRO GRAL. Nº 2 (INCL. TRÁFICO INTERIOR, AVITUALLAMIENTO Y PESCA FRESCA)	184
4.3.2	MOVIDAS POR MUELLES Y ATRAQUES DE PARTICULARES	88	4.8.3	CUADRO GENERAL NÚMERO 3	184
4.3.3	EMBARCADAS Y DESEMBARCADAS EN EL AÑO	98	4.9	TRÁFICO TERRESTRE	186
4.3.4	TOTAL MERCANCÍAS POR PAÍSES DE ORIGEN Y DESTINO	108	4.10	SERIES HISTÓRICAS Y GRÁFICOS	188
4.3.5	MERCANCÍAS TRANSBORDADAS	109	5.	UTILIZACIÓN DEL PUERTO	194
4.3.6	TRÁFICO ROLL-ON/ROLL-OFF	110	5.1	UTILIZACIÓN DE MUELLES - TONS	195
4.3.6.1	RESUMEN DEL TRÁFICO ROLL-ON/ROLL-OFF	110	5.2	DÁRSENAS	200
4.3.6.2	UNIDADES DE TRANSPORTE INTERMODAL (UTI) ROLL-ON/ROLL-OFF	111	5.3	ATRAQUES DE PUNTA	200
4.3.6.3	UNIDADES DE AUTOMÓVILES EN RÉGIMEN DE MERCANCÍA	113	5.4	ATRAQUES	200
4.3.7	CLASIFICACIÓN DE MERCANCÍAS	114	5.5	OCUPACIÓN DE SUPERFICIE	201
4.3.7.1	CLASIFICACIÓN SEGÚN NATURALEZA	114	5.6	MEDIOS MECÁNICOS EN TIERRA	201
4.3.7.2	CLASIFICACIÓN SEGÚN NATURALEZA Y PRESENTACIÓN	125	5.6.1	GRÚAS	201
4.3.7.3	CLASIFICACIÓN DE MERCANCÍAS EN TRÁNSITO SEGÚN NATURALEZA	140	5.6.2	INSTALACIONES ESPECIALES DE CARGA Y DESCARGA	202
4.3.7.4	CLAS. DE MERCANCÍAS EN TRÁNSITO SEGÚN SU NATURALEZA Y PRESENTACIÓN	150	6.	OBRAS	203

6.1	OBRAS EN EJECUCIÓN O TERMINADAS EN EL AÑO	204
6.2	RESUMEN DE LAS INVERSIONES MÁS SIGNIFICATIVAS 2022	206
7.	LÍNEAS MARÍTIMAS REGULARES	223
7.1	ESCALAS REGULARES	224
8.	EMPRESAS Y SERVICIOS PORTUARIOS	226
8.1	ORGANISMOS OFICIALES	227
8.2	EMPRESAS CONSIGNATARIAS DE BUQUES	228
8.3	AGENTES DE ADUANAS	229
8.4	EMPRESAS ESTIBADORAS	229
8.5	OTROS SERVICIOS PORTUARIOS	229
8.5.1	PRACTICAJE	229
8.5.2	AMARRE	229
8.5.3	REMOLQUE	229
8.5.4	RECOGIDA DE RESIDUOS OLEOSOS	229
8.5.5	RECOGIDA DE RESIDUOS SÓLIDOS Y LÍQUIDOS (ANEXO IV-V) PROCS. DE BUQUES	230
8.5.6	PASAJE	230
8.5.6.1	PASAJE EN RÉGIMEN DE TRANSPORTE	230
8.5.6.2	PASAJE EN RÉGIMEN DE CRUCERO	231



Presidente
José Javier Sanz Fernández



Director
Jorge Nasarre López

Comunicación institucional

El 2023 quedará enmarcado por la culminación del proyecto de desarrollo de la zona del Botafoc en el puerto de Eivissa, que ha llegado a puerto 20 años después. En 2003 se terminó de construir el dique del Botafoc, en el 2013 fue el turno de los muelles del Botafoc y, finalmente, en 2023 se puso en servicio la nueva estación marítima. Un proceso largo y tedioso que ha permitido alejar de la ciudad todas aquellas operaciones portuarias más molestas.

La remodelación de la zona del Botafoc ha permitido, entonces, ganar espacio para la integración puerto-ciudad. El antiguo Moll de Llevant es ahora el paseo de la Marina. Además, la nueva estación marítima se basa en la arquitectura ibicenca, usando líneas rectas, el color blanco y la piedra de marés de tonos rojizos. Unas características que definitivamente se funden con la tradición de Eivissa.

A lo largo de este año, el barco de la APB levó anclas con nuevo capitán. Se nombró a Javier Sanz como nuevo presidente de la Autoridad Portuaria de Baleares. Licenciado en Económicas y Máster MBA, siempre ha estado ligado al mar. Fue presidente del Real Club Náutico de Palma y toma posesión del nuevo cargo presidiendo la Real Federación Española de Vela.

El nuevo presidente estrenó su cargo con la celebración de la primera edición de la Jornada de Puertas Abiertas del puerto de Palma. La APB tiene muy arraigada la estrategia puerto-ciudad, donde el objetivo final es convertirnos en un espacio abierto a la ciudadanía. Así, Port & Festa nació con la intención de estrechar los lazos entre la APB y la ciudad, dando a conocer la importancia de las actividades portuarias y acercando el puerto y sus instalaciones a los residentes.

La iniciativa se convirtió en todo un éxito gracias a la gran acogida del público y a la colaboración de toda la comunidad portuaria. Desconocedores del mundo marítimo pudieron vivir el puerto durante 24 horas, accediendo a zonas portuarias normalmente cerradas al público, como son los astilleros o el muelle pesquero. También se ofrecieron excursiones en golondrina, la práctica de deportes en grupo y náuticos, talleres medioambientales y de nudos marineros, exhibiciones de cetrería, cine documental relacionado con la sostenibilidad marina, cuentacuentos y muchas más propuestas totalmente gratuitas.

Este año visitaron nuestros puertos el responsable de programas y cooperación regional de la Comisión Europea, Agnieszka Iwanowska, juntamente con el jefe del área de Explotación de Puertos del Estado, Julio de la Cueva. Ambos comprobaron de primera mano el buen funcionamiento del sistema de *cold ironing* que fue instalado en el puerto de Palma y que la Unión Europea subvencionó con los fondos NextGenerationUE.

Por su parte, el puerto de Eivissa recibió la visita de la vicepresidenta cuarta y ministra para la Transición Ecológica y el Reto Demográfico, Teresa Ribera, y de la presidenta del Govern de les Illes Balears, Francina Armengol, quienes acudieron para la presentación de las obras de instalación del enlace eléctrico submarino entre Eivissa y Formentera. De forma privada, el presidente de la APB recibió al cónsul general del Estado de Qatar, Mohammed S. Alsubaey. El CEO de Trasmed Grimaldi Lines España, Ettore Morace, también tuvo un encuentro de cortesía con el presidente de la APB en ese momento, Jaume Colom. Por su parte, el jefe del Sector Naval de Baleares, Javier Núñez de Prado, visitó la exposición de señales marítimas del faro de Portopí.

La APB continuó con su compromiso social y solidario con la entrega de juguetes a Cruz Roja, para ser repartidos entre los más necesitados durante las fiestas de Navidad. Los trabajadores del puerto de Palma también quisieron poner su

granito de arena y participar en una campaña de recogida de leche. En total, donaron 130 litros de esta materia prima a la ONG Casal Solidari Gent del Món, demostrando así los valores altruistas que caracterizan las personas que forman parte de la APB. Desde otra perspectiva, la APB hizo entrega de una elíptica, una bicicleta estática y una máquina de *steps* a Cruz Roja, para destinarlas a promover el ejercicio físico entre las personas mayores. También se hizo una cesión de material de seguridad a la Estación Naval de Portopí, del puerto de Palma. Se proporcionó a la Armada Española *walkie-talkies*, detectores de metales y otros elementos de seguridad para un segundo uso.

En 2023, el submarino *S-74 Tramontana*, propiedad de la Armada Española, recaló por primera vez en la rada maonesa. El puerto de Palma recibió también el patrullero *Gyptis PM 42* de la Direction Générale des Affaires Maritimes, de la Pêche et de l'Aquaculture francesa, así como el patrullero *Bruno Gregoretti* de la Guardia Costiera italiana y el buque cazaminas *Makkum* perteneciente a la marina de los Países Bajos. También fue destacada la visita en el puerto de Alcúdia de la *Nao Victoria*, la réplica histórica del navío que protagonizó la primera vuelta al mundo.

Como es costumbre, en nuestros puertos se celebraron los tradicionales actos festivos lúdicos y religiosos de cada año, como las procesiones en honor a la Virgen del Carmen, a San Pedro o la llegada de los Reyes Magos. También fueron el escenario de numerosos eventos deportivos, como el Campeonato del Mundo de Triatlón Multideporte Ibiza, el Día Internacional del Yoga en la Savina, la Fira de la Sepia en Alcúdia o el XL Trofeo Mamá Optimist S.M. La Reina en el Portitxol. En la óptica sociocultural, la APB también participó en el festival de arquitectura Open House Palma, abriendo las puertas de sus principales edificios al público. La sede institucional también fue el punto de encuentro de la Blue Week 2023.

El compromiso de nuestro personal hacia la comunidad portuaria se hace visible con los numerosos simulacros de emergencias que la APB organiza en los cinco puertos, en colaboración con los distintos cuerpos e instituciones implicadas. Gracias a sus actuaciones, nuestros agentes ven recompensada en muchas ocasiones su vocación profesional y moral. Se reconoció públicamente la labor de Enrique Noguera y José Miguel Mena, que durante su servicio en el puerto de Palma reanimaron a un hombre que sufrió una parada cardíaca; de Juan Antonio de Nova y Ricardo Pomar, por rescatar a una persona que no podía salir del agua por condiciones climatológicas adversas en la playa del Portitxolet; de José Vicente Piqueras, Marc Trujillo y Isidoro Lucas, quienes recuperaron la cartera de un taxista; y de Miguel Ángel Cruz, que detectó a dos personas hurtando. Además, dos de nuestros agentes de la Policía Portuaria de los puertos de Eivissa y la Savina, Roberto Veiga y Toni Abrines, respectivamente, participaron en la IX edición de los Juegos Europeos para Policías y Bomberos de 2023 que tuvo lugar en Torreveija, de donde llegaron cargados de medallas.

Pero en 2023 también tuvimos despedidas emotivas. Por una parte, el consignatario José Francisco (Tito) Sennacheribbo, quien vinculó toda su trayectoria profesional a nuestros puertos, especialmente el de Palma. Emprendedor modélico, un visionario del turismo de cruceros y gran colaborador de la APB. Y también a uno de nuestros fareros más queridos, Pere Bonet Roig. Fue el último en vivir en el faro de Portopí y uno de los creadores de la exposición de señales marítimas que alberga este mismo faro del puerto de Palma, dejándonos el legado de lo que fue el oficio de farero. Descansen en paz.



ESTADOS FINANCIEROS *FINANCIAL REPORTS*

- BALANCE AL CIERRE DEL EJERCICIO 2023
- CUENTA DE PÉRDIDAS Y GANANCIAS
- ESTADO DE FLUJOS DE EFECTIVO

- BALANCE AT THE END OF 2023
- PROFIT AND LOSS ACCOUNT
- CASH FLOW STATEMENT

Estados financieros


1.1 Balance al cierre del ejercicio 2023 *Balance at the end of 2023*

ACTIVO (EN €)	2023	2022	NOTAS
A ACTIVO NO CORRIENTE	493.509.931,34	473.658.888,15	
I Inmovilizado intangible	732.614,73	892.211,33	5
1 Propiedad industrial y otro inmovilizado intangible	-	-	
2 Aplicaciones informáticas	732.614,73	892.211,33	
3 Anticipos para inmovilizaciones intangibles	-	-	
II Inmovilizado material	409.482.302,86	389.453.847,53	6
1 Terrenos y bienes naturales	77.840.742,19	77.037.656,50	
2 Construcciones	254.990.170,48	245.555.234,41	
3 Equipamientos e instalaciones técnicas	7.668.418,86	8.555.930,90	
4 Inmovilizado en curso y anticipos	66.538.697,87	56.176.200,63	
5 Otro inmovilizado	2.444.273,46	2.128.825,09	
III Inversiones inmobiliarias	75.832.703,44	75.815.381,65	7
1 Terrenos	64.033.614,39	64.033.614,39	
2 Construcciones	11.799.089,05	11.781.767,26	
IV Inversiones en empresas del grupo y asociadas a largo plazo	5.419.176,45	5.520.176,46	9
1 Instrumentos de patrimonio	-	-	
2 Créditos a empresas	5.419.176,45	5.520.176,46	
V Inversiones financieras a largo plazo	1.836.202,16	1.731.954,42	9.1
1 Instrumentos de patrimonio	-	-	
2 Créditos a terceros	591.764,16	487.516,42	
3 Administraciones Públicas, subvenciones oficiales pendientes de cobro	-	-	
4 Otros activos financieros	1.244.438,00	1.244.438,00	

ACTIVO (EN €)	2023	2022	NOTAS
VI Activos por impuesto diferido	206.931,70	245.316,76	12
VII Deudores comerciales no corrientes	-	-	
B ACTIVO CORRIENTE	298.999.088,09	268.398.708,43	
I Activos no corrientes mantenidos para la venta	-	-	
II Existencias	21.387,36	23.048,32	
III Deudores comerciales y otras cuentas a cobrar	28.227.764,72	25.278.688,00	9.1
1 Clientes por ventas y prestaciones de servicios	15.713.146,85	14.037.138,48	
2 Clientes y deudores, empresas del grupo y asociadas	-	150.282,79	
3 Deudores varios	323.056,45	312.252,46	
4 Administraciones Públicas, subvenciones oficiales pendientes de cobro	145.968,98	45.832,69	
5 Otros créditos con las Administraciones Públicas	12.045.592,44	10.733.181,58	
IV Inversiones en empresas del grupo y asociadas a corto plazo	110.571,99	30.612,32	9.1
V Inversiones financieras a corto plazo	131.695.220,44	80.058.020,48	9.1
1 Instrumentos de patrimonio	-	-	
2 Créditos a empresas	-	-	
3 Otros activos financieros	131.695.220,44	80.058.020,48	
VI Periodificaciones	-	-	
VII Efectivo y otros activos líquidos equivalentes	138.944.143,58	163.008.339,31	
1 Tesorería	138.944.143,58	163.008.339,31	
2 Otros activos líquidos equivalentes	-	-	
TOTAL ACTIVO (A+B)	792.509.019,43	742.057.596,58	

PATRIMONIO NETO Y PASIVO		2023	2022	NOTAS
A	PATRIMONIO NETO	743.062.992,40	696.030.606,45	
A-1	Fondos propios	721.397.614,44	674.371.106,34	9.4
I	Patrimonio	212.397.594,47	212.383.193,39	
II	Resultados acumulados	461.987.912,95	429.046.806,79	
III	Resultado del ejercicio	47.012.107,02	32.941.106,16	
A-2	Ajustes por cambios de valor	-	-	
I	Activos financ. a valor razonable con cambios en el patrim. neto	-	-	
II	Operaciones de cobertura	-	-	
III	Otros	-	-	
A-3	Subvenciones, donaciones y legados recibidos	21.665.377,96	21.659.500,11	11
B	PASIVO NO CORRIENTE	36.117.864,53	32.916.101,97	
I	Provisiones a largo plazo	14.064.476,80	12.448.949,15	10
1	Obligaciones por prestaciones a largo plazo al personal	-	214.800,00	
2	Provisión para responsabilidades	14.064.476,80	12.234.149,15	
3	Otras provisiones	-	-	
II	Deudas a largo plazo	15.674.119,15	14.187.093,03	9.2
1	Deudas con entidades de crédito	-	-	
2	Proveedores de inmovilizado a largo plazo	-	-	
3	Otras	15.674.119,15	14.187.093,03	
III	Deudas con empresas del grupo y asociadas a largo plazo	-	-	
IV	Pasivos por impuesto diferido	6.379.268,58	6.280.059,79	12
V	Periodificaciones a largo plazo	-	-	
C	PASIVO CORRIENTE	13.328.162,50	13.110.888,16	
II	Provisiones a corto plazo	63.685,10	-	
III	Deudas a corto plazo	2.507.748,42	4.148.879,80	9.2
1	Deudas con entidades de crédito	-	-	
2	Proveedores de inmovilizado a corto plazo	1.682.570,57	3.536.876,51	
3	Otros pasivos financieros	825.177,85	612.003,29	

PATRIMONIO NETO Y PASIVO		2023	2022	NOTAS
IV	Deudas con empresas del grupo y asociadas a corto plazo	11.556,64	173.205,21	9.3
V	Acreeedores comerciales y otras cuentas a pagar	10.745.172,34	8.788.803,15	9.2
1	Acreeedores y otras cuentas a pagar	7.307.572,00	6.256.265,06	
2	Administraciones Públicas, anticipos de subvenciones	481.115,62	395.128,13	
3	Otras deudas con las Administraciones Públicas	2.956.484,72	2.137.409,96	
VI	Periodificaciones	-	-	
TOTAL PATRIMONIO NETO Y PASIVO (A+B+C)		792.509.019,43	742.057.596,58	



1.2 Cuenta de Pérdidas y Ganancias *Profit and Loss Account*

Correspondiente al ejercicio terminado el 31-12-23
Corresponding to the year ended on 31-12-23

EN €		(Debe) Haber		Notas
		2023	2022	
1	Importe neto de la cifra de negocios	105.180.097,71	86.801.418,42	15
A	Tasas portuarias	61.291.708,82	51.141.805,45	
a	Tasa de ocupación	20.755.502,85	18.230.876,23	
b	Tasas de utilización	30.997.741,27	25.327.424,01	
1	Tasa del buque	8.315.101,59	6.858.619,76	
2	Tasa de las embarcaciones deportivas y de recreo	3.051.650,28	2.839.142,05	
3	Tasa del pasaje	10.754.804,44	8.933.780,61	
4	Tasa de la mercancía	8.161.069,06	6.152.581,17	
5	Tasa de la pesca fresca	54.360,57	39.838,78	
6	Tasa por utilización especial de la zona de tránsito	660.755,33	503.461,64	
c	Tasa de actividad	8.403.395,80	6.262.878,94	
d	Tasa de ayudas a la navegación	1.135.068,90	1.320.626,27	
B	Otros ingresos de negocio	43.888.388,89	35.659.612,97	14.b
a	Importes adicionales a las tasas	31.241.745,02	23.390.083,30	
b	Tarifas y otros	12.646.643,87	12.269.529,67	
3	Trabajos realizados por la empresa para su activo	-	-	
5	Otros ingresos de explotación	5.753.709,22	12.691.511,44	13.b
a	Ingresos accesorios y otros de gestión corriente	4.062.923,96	9.384.503,51	
b	Subvenciones de explotación incorporadas al resultado del ejercicio	137.191,05	2.109.285,97	
c	Ingresos traspasados al resultado por concesiones revertidas	121.594,21	172.721,96	
d	Fondo de Compensación Interportuario recibido	1.432.000,00	1.025.000,00	14.c
6	Gastos de personal	(16.320.170,54)	(14.751.047,15)	

EN €		(Debe) Haber		Notas
		2023	2022	
a	Sueldos, salarios y asimilados	(11.591.259,27)	(10.681.808,85)	
b	Indemnizaciones	(20.302,51)	-	
c	Cargas sociales	(4.708.608,76)	(4.093.316,45)	
d	Provisiones	-	24.078,15	
7	Otros gastos de explotación	(33.406.370,23)	(35.522.419,31)	
a	Servicios exteriores	(28.437.383,68)	(23.107.460,06)	
1	Reparaciones y conservación	(13.845.406,11)	(9.963.902,24)	
2	Servicios de profesionales independientes	(2.601.155,62)	(2.519.597,24)	
3	Suministros y consumos	(4.957.226,81)	(4.480.616,48)	
4	Otros servicios exteriores	(7.033.595,14)	(6.143.344,10)	
b	Tributos	(1.282.787,19)	(1.148.117,80)	
c	Pérdidas, deterioro y variación de provisiones por operaciones comerciales	(443.619,02)	(413.244,89)	13.a
d	Otros gastos de gestión corriente	(761.744,23)	(8.565.780,13)	14.a
e	Aportación a Puertos del Estado art. 19.1.b TRLPEMM	(1.022.836,11)	(984.816,43)	
f	Fondo de Compensación Interportuario aportado	(1.458.000,00)	(1.303.000,00)	14.c
8	Amortizaciones del inmovilizado	(19.348.744,55)	(18.532.515,35)	
9	Imputación de subvenciones de inmovilizado no financiero y otras	969.362,82	942.332,47	11
10	Excesos de provisiones	-	462.941,70	
11	Deterioro y resultado por enajenaciones del inmovilizado	(398.372,74)	542.487,87	
a	Deterioros y pérdidas	-	-	
b	Resultados por enajenaciones y otras	(398.372,74)	542.487,87	
12.	Otros resultados	(100,00)	28.792,88	
a	Ingresos excepcionales	-	28.792,88	
b	Gastos excepcionales	(100,00)	-	
A.1	RESULTADO DE EXPLOTACIÓN (1+3+5+6+7+8+9+10+11+12)	42.429.411,69	32.663.502,97	

EN €		(Debe) Haber		Notas
		2023	2022	
12	Ingresos financieros	4.996.788,79	208.314,76	14.b
a	De participaciones en instrumentos de patrimonio	-	-	
b	De valores negociables y otros instrumentos financieros	4.996.788,79	208.314,76	
c	Incorporación al activo de gastos financieros	-	-	
13	Gastos financieros	(366.112,01)	(64.222,33)	14.a
a	Por deudas con terceros	(2.909,60)	(2.183,37)	
b	Por actualización de provisiones	(363.202,41)	(62.038,96)	
14	Variación de valor razonable en instrumentos financieros	-	-	
16	Deterioro y resultado por enajenaciones de instrumentos financieros	(9.713,29)	-	
a	Deterioros y pérdidas.	(9.713,29)	-	
b	Resultados por enajenaciones y otras	-	-	
A.2 RESULTADO FINANCIERO (12+13+14+16)		4.620.963,49	144.092,43	
A.3 RESULTADO ANTES DE IMPUESTOS (A.1+A.2)		47.050.375,18	32.807.595,40	
17	Impuesto sobre beneficios	(38.268,16)	133.510,76	12
A.4 RESULTADO DEL EJERCICIO (A.3+17)		47.012.107,02	32.941.106,16	

1.3 Estado de flujos de efectivo

Statement of cash flows

Correspondiente al ejercicio terminado el 31-12-23
Corresponding to the year ended on 31-12-23

CONCEPTO (en euros)	2023	2022
A FLUJOS DE EFECTIVO DE LAS ACTIVIDADES DE EXPLOTACIÓN (+/-1+/-2+/-3+/-4)	65.986.841,39	62.145.925,01
1 Resultado del ejercicio antes de impuestos	47.050.375,18	32.807.595,40
2 Ajustes del resultado	15.583.536,64	24.841.538,67
a Amortización del inmovilizado (+)	19.348.744,55	18.532.515,35
b Correcciones valorativas por deterioro (+/-)	9.713,29	-
c Variación de provisiones (+/-)	1.535.106,08	8.139.450,93
d Imputación de subvenciones (-)	(969.362,82)	(942.332,47)
e Resultados por bajas y enajenaciones del inmovilizado (+/-)	398.372,74	(542.487,87)
f Resultados por bajas y enajenaciones de instrumentos financieros (+/-)	-	-
g Ingresos financieros (-)	(4.996.788,79)	(208.314,76)
h Gastos financieros (+)	366.112,01	64.222,33
i Variación de valor razonable en instrumentos financieros (+/-)	-	-
j Ingresos traspasados al resultado por concesiones revertidas (-)	(121.594,21)	(172.721,96)
k Imputación a resultados de anticipos recibidos por ventas o prestación de servicios (-)	-	-
l Otros ingresos y gastos (+/-)	13.233,79	(28.792,88)
3 Cambios en el capital corriente	1.525.235,20	7.439.648,40
a Existencias (+/-)	1.660,96	11.869,21
b Deudores y otras cuentas a cobrar (+/-)	(1.556.485,86)	6.097.664,16
c Otros activos corrientes (+/-)	-	(1.244.438,00)
d Acreedores y otras cuentas a pagar (+/-)	1.715.126,20	830.248,20
e Otros pasivos corrientes (+/-)	1.700.200,68	1.983.304,83
f Otros activos y pasivos no corrientes (+/-)	(335.266,78)	(239.000,00)



4	Otros flujos de efectivo de las actividades de explotación	1.827.694,37	(2.942.857,46)
a	Pagos de intereses (-)	(2.909,60)	(2.183,37)
b	Cobros de dividendos (+)	-	-
c	Cobros de intereses (+)	3.352.746,81	75.259,76
d	Pagos de principales e intereses de demora por litigios tarifarios (-)	(8.061,32)	
e	Cobros de OPPE para el pago de principales e intereses de demora por litigios tarif. (+)	(10.788,81)	155.703,65
f	Cobros (pagos) por impuesto sobre beneficios (+/-)	(1.296.554,03)	(3.163.576,18)
g	Otros pagos (cobros) (-/+)	(214.800,00)	-
B	FLUJOS DE EFECTIVO DE LAS ACTIVIDADES DE INVERSIÓN (7-6)	(91.202.459,95)	(98.940.595,77)
6	Pagos por inversiones (-)	(91.230.342,31)	(99.555.878,86)
a	Empresas del grupo y asociadas	-	(3.845.000,00)
b	Inmovilizado intangible	-	-
c	Inmovilizado material	(41.214.292,31)	(18.560.358,86)
d	Inversiones inmobiliarias	-	-
e	Otros activos financieros	(50.016.050,00)	(77.150.520,00)
f	Activos no corrientes mantenidos para la venta	-	-
g	Otros activos	-	-
7	Cobros por desinversiones (+)	27.882,36	615.283,09
a	Empresas del grupo y asociadas	27.882,36	11.211,22
b	Inmovilizado intangible	-	-
c	Inmovilizado material	-	604.071,87
d	Inversiones inmobiliarias	-	-
e	Otros activos financieros	-	-
f	Activos no corrientes mantenidos para la venta	-	-
g	Otros activos	-	-
C	FLUJOS DE EFECTIVO DE LAS ACTIVIDADES DE FINANCIACIÓN (+/-9+/-10)	1.151.422,83	540.254,75
9	Cobros y pagos por instrumentos de patrimonio	1.151.422,83	540.254,75
a	Subvenciones, donaciones y legados recibidos (+)	1.151.422,83	540.254,75
b	Aumento/Disminución de Patrimonio (+/-)	-	-

10	Cobros y pagos por instrumentos de pasivo financiero	-	-
a	Emisión	-	-
1	Deudas con entidades de crédito (+)	-	-
2	Deudas con empresas del grupo y asociadas (+)	-	-
3	Otras deudas (+)	-	-
b	Devolución y amortización de	-	-
1	Deudas con entidades de crédito (-)	-	-
2	Deudas con empresas del grupo y asociadas (-)	-	-
3	Otras deudas (-)	-	-
E	AUMENTO/DISMINUCIÓN NETA DEL EFECTIVO O EQUIVALENTES (+/-A+/-B+/-C)	(24.064.195,73)	(36.254.416,01)
EFECTIVO O EQUIVALENTES AL COMIENZO DEL EJERCICIO		163.008.339,31	199.262.755,32
EFECTIVO O EQUIVALENTES AL FINAL DEL EJERCICIO		138.944.143,58	163.008.339,31





CARACTERÍSTICAS TÉCNICAS ***TECHNICAL CHARACTERISTICS***

- CONDICIONES GENERALES
- INSTALACIONES AL SERVICIO DEL COMERCIO MARÍTIMO
- INSTALACIONES PARA BUQUES
- MEDIOS MECÁNICOS DE TIERRA
- MATERIAL FLOTANTE
- ACCESOS TERRESTRES Y COMUNICACIONES

- GENERAL DATA
- FACILITIES AT THE SERVICE OF MARITIME TRADE
- FACILITIES FOR VESSELS
- DOCKSIDE CARGO HANDLING EQUIPMENT
- FLOATING MATERIAL
- LAND ACCESS AND COMMUNICATIONS

Características técnicas

2.1 Condiciones generales *General data*

2.1.1	SITUACION / LOCATION	PUERTO DE PALMA
	LONGITUD (GREENWICH) / LONGITUDE (GREENWICH)	2° 38,4'
	LATITUD / LATITUDE	39° 33,7'
2.1.1	SITUACION / LOCATION	PUERTO DE ALCUDIA
	LONGITUD (GREENWICH) / LONGITUDE (GREENWICH)	3° 8,2'
	LATITUD / LATITUDE	39° 50'
2.1.1	SITUACION / LOCATION	PUERTO DE MAÓ
	LONGITUD (GREENWICH) / LONGITUDE (GREENWICH)	4° 18,4'
	LATITUD / LATITUDE	39° 52,3'
2.1.1	SITUACION / LOCATION	PUERTO DE EIVISSA
	LONGITUD (GREENWICH) / LONGITUDE (GREENWICH)	1° 26,5'
	LATITUD / LATITUDE	38° 54,6'
2.1.1	SITUACION / LOCATION	PUERTO DE LA SAVINA
	LONGITUD (GREENWICH) / LONGITUDE (GREENWICH)	1° 25'
	LATITUD / LATITUDE	38° 44'
2.1.2	REGIMEN DE VIENTOS / WIND CONDITIONS	PUERTO DE PALMA
	REINANTE / PREVAILING	S Y SO
	DOMINANTE / STRONGEST	S Y SO
2.1.2	REGIMEN DE VIENTOS / WIND CONDITIONS	PUERTO DE ALCUDIA
	REINANTE / PREVAILING	S
	DOMINANTE / STRONGEST	E
2.1.2	REGIMEN DE VIENTOS / WIND CONDITIONS	PUERTO DE MAÓ
	REINANTE / PREVAILING	SO
	DOMINANTE / STRONGEST	NE
2.1.2	REGIMEN DE VIENTOS / WIND CONDITIONS	PUERTO DE EIVISSA
	REINANTE / PREVAILING	O
	DOMINANTE / STRONGEST	SE

2.1.2	REGIMEN DE VIENTOS / WIND CONDITIONS	PUERTO DE LA SAVINA
	REINANTE / PREVAILING	O
	DOMINANTE / STRONGEST	SE
2.1.3	REGIMEN DE TEMPORALES EN AGUAS PROFUNDAS / STORM CONDITIONS IN DEEP WATER	PUERTO DE PALMA
	S,D	S,D
	MÁXIMA ALTURA DE LA OLA (2H=HS)	S,D
	MÁXIMA LONGITUD DE LA OLA (2L)	S,D
	OLA SIGNIFICANTE	5,94
2.1.3	REGIMEN DE TEMPORALES EN AGUAS PROFUNDAS / STORM CONDITIONS IN DEEP WATER	PUERTO DE ALCÚDIA
	S,D	S,D
	MÁXIMA ALTURA DE LA OLA (2H=HS)	S,D
	MÁXIMA LONGITUD DE LA OLA (2L)	S,D
	OLA SIGNIFICANTE	6,25
2.1.3	REGIMEN DE TEMPORALES EN AGUAS PROFUNDAS / STORM CONDITIONS IN DEEP WATER	PUERTO DE MAÓ
	S,D	S,D
	MÁXIMA ALTURA DE LA OLA (2H=HS)	S,D
	MÁXIMA LONGITUD DE LA OLA (2L)	S,D
	OLA SIGNIFICANTE	5,30
2.1.3	REGIMEN DE TEMPORALES EN AGUAS PROFUNDAS / STORM CONDITIONS IN DEEP WATER	PUERTO DE EIVISSA
	S,D	S,D
	MÁXIMA ALTURA DE LA OLA (2H=HS)	S,D
	MÁXIMA LONGITUD DE LA OLA (2L)	S,D
	OLA SIGNIFICANTE	6,00
2.1.3	REGIMEN DE TEMPORALES EN AGUAS PROFUNDAS / STORM CONDITIONS IN DEEP WATER	PUERTO DE LA SAVINA
	S,D	S,D
	MÁXIMA ALTURA DE LA OLA (2H=HS)	S,D
	MÁXIMA LONGITUD DE LA OLA (2L)	S,D
	OLA SIGNIFICANTE	4,36

2.1.4	MAREAS / TIDES	
	MÁXIMA CARRERA DE MAREA EN LA ZONA DEL PUERTO: 0,80 M. / MAXIMUM TIDE ROUTE IN THE PORT ZONE IS 0,80 M.	
	COTA DE LA BMVE RESPECTO AL CERO DEL PUERTO: -0,30 M. / DIMENSION FIGURE OF THE BMVE WITH RESPECT TO THE ZERO LEVEL PORT -0,30 M.	
	COTA P.M.V.E., RESPECTO AL CERO DEL PUERTO	
ENTRADA		
2.1.5	2.1.5.1 CANAL DE ENTRADA/ ENTRANCE CHANNE	
	PALMA (*)	
	ANCHURA	
	LONGITUD M.	
	CALADO	
	NATURALEZA DEL FONDO	
	ALCUDIA (*)	
	ANCHURA	
	LONGITUD M.	
	CALADO	
	NATURALEZA DEL FONDO	
	MAÓ (**)	
ANCHURA	180	
LONGITUD M.	5.200	
CALADO	15	
NATURALEZA DEL FONDO	FANGOSO	
EIVISSA (*)		
ANCHURA		
LONGITUD M.		
CALADO		
NATURALEZA DEL FONDO		
LA SAVINA (*)		
ANCHURA		
LONGITUD M.		
CALADO		
NATURALEZA DEL FONDO		

(*) No existe canal de entrada./ No entrance channel.

(**) Se ha considerado como canal, por ser puerto de abrigo natural, el tramo comprendido entre las puntas exteriores y los muelles comerciales./ This is considered to be a channel, for its being a natural protective harbour, in the stretch, between the outer ends and commercial docks.

2.1.5	2.1.5.2 BOCA DE ENTRADA / ENTRANCE MOUTH	
	PUERTO DE PALMA	
	ORIENTACIÓN / POSITION	E. NE
	ANCHURA / WIDTH	790
	CALADO EN B.M.V.E. / WATER DEPTH IN LLW	16
	MÁXIMA CORRIENTE REGISTRADA / MAXIMUM RECORDED CURRENT	
	PUERTO DE ALCUDIA	
	ORIENTACIÓN / POSITION	S-SO
	ANCHURA / WIDTH	220
	CALADO EN B.M.V.E. / WATER DEPTH IN LLW	7
	MÁXIMA CORRIENTE REGISTRADA / MAXIMUM RECORDED CURRENT	
	PUERTO DE MAÓ	
ORIENTACIÓN / POSITION	SE	
ANCHURA / WIDTH	180	
CALADO EN B.M.V.E. / WATER DEPTH IN LLW	15	
MÁXIMA CORRIENTE REGISTRADA / MAXIMUM RECORDED CURRENT		
PUERTO DE EIVISSA		
ORIENTACIÓN / POSITION	SE	
ANCHURA / WIDTH	220	
CALADO EN B.M.V.E. / WATER DEPTH IN LLW	8,5	
MÁXIMA CORRIENTE REGISTRADA / MAXIMUM RECORDED CURRENT		
PUERTO DE LA SAVINA		
ORIENTACIÓN / POSITION	NE	
ANCHURA / WIDTH	150	
CALADO EN B.M.V.E. / WATER DEPTH IN LLW	5	
MÁXIMA CORRIENTE REGISTRADA / MAXIMUM RECORDED CURREN		
2.1.5.3	UTILIZACION DE REMOLCADORES EN ENTRADA Y SALIDA DE BARCOS / TUG ASSISTANCE IN SHIP APPROACHING	
	Para la entrada y salida de barcos, no es necesario, de ordinario, el empleo de remolcadores. / Usually its not necessary to use the tug	

2.1.5.4	MAYOR BUQUE ENTRADO EN EL ÚLTIMO AÑO / BIGGEST SHIP CALLED DURING THE LAST YEAR 2023	MAYOR ESLORA		MAYOR CALADO BY DRAUGHT	
		ZONA 1	ZONA 2	ZONA 1	ZONA 2
NOMBRE / NAME	SYMPHONY OF THE SEAS	GREAT MALTA			
NACIONALIDAD / NATIONALITY	BAHAMAS	SINGAPUR			
G.T.	228.081	29.767			
T.P.M. / D.W.T.					
Eslora / LENGTH	362,00	183,00			
Calado / DRAUGHT	9,30	13,16			
TIPO / TYPE	CRUCERO TURISTICO	TANQUE PETROLERO			
CALADO REAL A LA ENTRADA O SALIDA / REAL DRAUGHT AT THE ENTRANCE OR DEPARTURE	9,00	10,50			

2.1.6	SUPERFICIES DE FLOTACION (HA) / WATER AREAS (HECTARES)					TOTAL
	ZONA I / ZONE I					
2.1.6.1	SITUACIÓN	ANTEPUERTO	DARSENAS / BASINS			
		OUTER HARBOUR	COMERCIALES	PESQUERAS	RESTO	
		COMMERCIAL USE	FISHING USE	OTHER USES		
PUERTO DE PALMA ↓						
SITUACIÓN						
	ANTEPUERTO	22,75				22,75
	PORTO-PÍ		91,84		3,54	95,38
	PUERTO COMERCIAL		50,7		2,38	53,08
	CONTRAMUELLE MOLLET			3,82	6,56	10,38
	PASEO MARÍTIMO				47,77	47,77
	SURGIDERO PORTITXOL			0,22	7,63	7,85
	CALÓ D'EN RIGO				0,44	0,44
	TOTALES	22,75	142,54	4,04	68,32	237,65
	PUERTO DE ALCÚDIA →		7,5	1	31,55	40,05
	PUERTO DE MAÓ →		22	5	286,12	313,12
	PUERTO DE EIVISSA →	70,84	28,65	3,32	8,68	111,49
	PUERTO DE LA SAVINA →	1,2	2,31	0,4	3,72	7,63

2.1.6.2	ZONA II / ZONE II				
	SITUACIÓN	ACCESOS FONDEADERO		RESTO	TOTAL
ENTRANCES		ANCHORAGE	OTHER USES		
PUERTO DE PALMA ↓					
	ENTRE MERIDIANO CATEDRAL (2° 39' E) PARALELO ILLETAS, Y LÍMITES DE FONDEO Y ARRASTRE PROHIBIDO Y ZONA I	690,20			690,20
	AL ESTE DEL MERIDIANO 2° 39' E		986,00		986,00
	FONDEO Y ARRASTRE PROHIBIDOS			690,00	690,00
	TOTALES	690,20	986,00	690,00	2.366,20

O.M.19/05/05 (B.O.E. 13/06/05)

PUERTO DE MAÓ ↓				
ZONA DE FONDEO EN ESPERA Y CANAL DE APROXIMACIÓN A LA BOCANA, CON LAS SIGUIENTES COORDENADAS GEOGRÁFICAS:				
VÉRTICE	LATITUD	LONGITUD		
1	39°52,10'N	4°18,57'E		
2	39°52,22'N	4°19,00'E		
3	39°52,52'N	4°19,67'E		
4	39°51,00'N	4°19,67'E		
5	39°51,00'N	4°18,65'E		
6	39°52,02'N	4°18,50'E		
	TOTALES			357,36

O.M. 14/03/06 (B.O.E 30/03/06)

PUERTO DE LA SAVINA ↓				
Desde la punta N.W. Del islote de La Savina se sigue la demora de N.45° E reconocible por la baliza de recalada de La Savina (luz E-0252, latitud 38° 44' 2" N; longitud 1° 24' 9"E) hasta alcanzar el paralelo de 38° 44,4' N que se sigue hacia el este hasta encontrar la línea de dirección N 45° E, paralela a la que delimita dicha Zona II en su parte oeste, y que arranca a 60 m del quiebro del espigón de la dársena pesquera hacia la costa.				
	TOTALES			39,73

O.M. 27/10/03 (B.O.E. 13/11/03)

*NOTA: El resto de puertos pendientes de aprobación

2.2 Instalaciones al servicio del comercio marítimo

Facilities at the service of maritime trade

2.2.1 Muelles y atraques / *Quays and berths*

2.2.1.1 CLASIFICACIÓN POR DARSENAS / CLASSIFICATION BY BASINS

2.2.1.1.1 DEL SERVICIO / PORT AUTHORITY

NOMBRES / NAMES	LONG.	CALADO	ANCHO	EMPLEOS / USES
	(M)	(M)	(M)	
LONG.	CALADO	ANCHO		
LENGTH	DEPTH	WIDTH		
PUERTO DE PALMA				
EN DÁRSENAS COMERCIALES / IN COMMERCIAL BASINS				
1ER TRAMO EXT. MUELLES COMERCIALES	282,00	11,00	87,00	Ro-Ro
TESTERO MUELLES COMERCIALES	200,00	10,00-9,00	103,00	Ro-Ro
MUELLE ADOSADO	283,00	9,00-7,00	103,00	Ro-Ro y Carga general
RAMA CORTA DEL NORTE (EXT.)	130,00	8,00	30,00	Varios y remolcadores
RAMA CORTA DEL NORTE (TESTERO)	60,00	7,00	30,00	Varios
RAMA CORTA DEL NORTE (INT.)	130,00	7,00	30,00	Ro-Ro
PROLONGACIÓN MUELLE NUEVO	151,00	7,00	103,00	Varios y remolcadores
ESPIGÓN CONSIGNA (EXT.)	66,00	7,00	45,00	Reparación embarcaciones
ESPIGÓN CONSIGNA (TESTERO)	35,00	5,00	10,00	Reparación embarcaciones
ESPIGÓN CONSIGNA (INT.)	95,00	5,00	10,00	Reparación embarcaciones
MUELLE DE LA LONJA (1ER. TRAMO)	111,00	3,00	0,00	Tráfico local y servicio
AMPL. MUELLE PONIENTE (ÁNGULO)	35,00	6,00	30,00	Ferrys
AMPL. MUELLE PONIENTE NORTE	587,00	10,00-6,00	65,00	Ferrys/Cruceros Turísticos
2ª ALIN. MUELLE PONIENTE NORTE	254,00	12,00		Cruceros Turísticos
1ª ALIN. MUELLE PONIENTE SUR	440,00	12,00-8,01	35,00-8,41	Ferrys/Cruceros Turísticos
2ª ALIN. MUELLE PONIENTE SUR	370,00	12,00-8,01		Cruceros Turísticos
MUELLE PONIENTE (TESTERO)	30,00	12,00-8,02	35,00-8,42	varios
MUELLE DE PARAÍRES	363,00	12,00-10,00	50,00	Ferrys/Cruceros Turísticos/Fast Ferrys
MUELLE DE RIBERA EN SAN CARLOS	250,00	12,00	60,00	Graneleros/Convencional/Ro-Ro
DIQUE DEL OESTE 1ª ALINEACIÓN	360,00	12,00	30,00	Cruceros Turísticos /Ferrys

NOMBRES / NAMES	LONG.	CALADO	ANCHO	EMPLEOS / USES
	(M)	(M)	(M)	
LONG.	CALADO	ANCHO		
LENGTH	DEPTH	WIDTH		
ALINEACIÓN OESTE PLATAFORMA ADOSADA AL D. OESTE	130,00	12,00		Ferrys/Convencional
ALIN. OESTE PLATAFORMA ADOSADA AL D. OESTE CON DUQUE DE ALBA	198,00	12,00		Ferrys/Convencional
ALINEACIÓN NORTE PLATAFORMA ADOSADA AL D. OESTE	285,00	12,00		Ro-Ro/Cruceros/Ferrys
ALIN. NORTE PLATAFORMA ADOSADA AL D. OESTE CON DUQUES DE ALBA	445,00	12,00		Ro-Ro/Cruceros/Ferrys
ALINEACIÓN ESTE PLATAFORMA ADOSADA AL D. OESTE	155,00	12,00		Convencional/Ferrys
DIQUE DEL OESTE 2ª ALINEACIÓN	440,00	12,00	30,00	Graneleros/Ro-Ro/Petroleros /Cruceros/Convencionales
TOTAL	5.885,00			

EN DÁRSENAS PESQUERAS / IN FISHING BASINS

DIQUE DE LA ROQUETA	20,00	3,00-1,00	10,00	Pesca de aparejo
MUELLE DE LA LONJA (2º TRAMO)	125,00	3,00	10,00	Pesca de aparejo
PANTALÁN VARADERO M. LONJA Nº 1	184,00	3,00	8,00	Pesca de cerco
MUELLE INDUSTRIA PESQUERA	86,00	3,00	9,45	Pesca de aparejo
MUELLE DE PESCADORES	206,00	5,00-4,00	11,00	Pesca de arrastre
TOTAL	621,00			

EN OTRAS DÁRSENAS / IN OTHER BASINS

SURGIDERO DEL PORTITXOL	1.415,00	2,50-1,00	6,00-10,00	Embarcaciones de recreo
DIQUE DE LA ROQUETA	105,00	2,50-1,00	2,00	Embarcaciones de recreo
PANTALANES	1.305,00	2,50-1,00	6,00-2,00	Embarcaciones de recreo
ESPIGÓN-PANTALAN A	57,00	2,00-1,00	5,00	Embarcaciones de recreo
DIQUE DE TRONERAS	95,00	2,00-1,00	6,00-2,00	Embarcaciones de recreo
EMBARCADERO DE SA PUNTA DE'S GAS	104,00	4,00-1,00	2,50	Tráfico local o de bahía
MUELLE DE SAN PEDRO	75,00	4,00	2,00	Embarcaciones de recreo
MUELLE DEL JONQUET	296,00	1,00	4,50	Embarcaciones de recreo
DÁRSENA DE SAN MAGÍN	496,00	1,80-1,40	12,00-4,50	Embarcaciones de recreo
PASEO MARÍT. ING. GABRIEL ROCA	340,00	2,00-1,00	4,50	Embarcaciones de recreo

NOMBRES / NAMES	LONG.	CALADO	ANCHO	EMPLEOS / USES
	(M)	(M)	(M)	
	LENGTH	DEPTH	WIDTH	
DÁRSENA DE CA'N BARBARÀ	588,00	1,50	3,00-1,00	Embarcaciones de recreo
TERMINAL DE PASAJEROS DE TRÁFICO LOCAL O BAHÍA	397,00	4,00-2,00	5,00	Tráfico local o bahía
TOTAL	5.273,00			
TOTAL DARSENAS DEL SERVICIO	11.779,00			
TOTAL PORT AUTHORITY				

PUERTO DE ALCÚDIA

EN DÁRSENAS COMERCIALES / IN COMMERCIAL BASINS

MUELLE ADOSADO	246,00	6,50-7,00	31,00	Graneleros/Convencional
MUELLE DE RIBERA	226,00	8,50	50,00-70,00	Ro-Ro
DIENTES	20,00	8,50	20,00	Ro-ro y Ferrys
MUELLE DE PONIENTE 1ª ALIN.	117,00	8,50	75,00	Ro-ro
MUELLE DE PONIENTE 2ª ALINEACIÓN Y DUQUES DE ALBA	90,00	6,50	80,00	Ro-ro
DUQUES DE ALBA CON DESTINO A INSTALACIONES DE DESCARGA DE GASES LICUADOS A PRESIÓN	120,00	6,50	40,00	Gaseros
AMPL. MUELLE DE PONIENTE 1ª ALIN.	75,00	4,00	14,00	Tráfico Local
AMPL. MUELLE DE PONIENTE 2ª ALIN.	100,00	5,00	20,00	Ro-ro y Ferrys
TOTAL	994,00			

EN DÁRSENAS PESQUERAS / IN FISHING BASINS

MUELLE PESQUERO	140,00	1,00-3,00	14,00	Embarcaciones de pesca
TOTAL	140,00			

EN OTRAS DÁRSENAS / IN OTHER BASINS

MUELLE EMB. RECREO	145,00	0,50-1,00	5,00-15,00	Embarcaciones de recreo
TOTAL	145,00			
TOTAL DARSENAS DEL SERVICIO	1.279,00			

TOTAL PORT AUTHORITY

PUERTO DE MAÓ

EN DÁRSENAS COMERCIALES / IN COMMERCIAL BASINS

MUELLE COS NOU PONIENTE	200,00	8,50	123,00	Ro-Ro /Contenedores/Graneles
MUELLE COS NOU LEVANTE	200,00	7,50	65,00	Ro-Ro /Contenedores/Graneles

NOMBRES / NAMES	LONG.	CALADO	ANCHO	EMPLEOS / USES
	(M)	(M)	(M)	
	LENGTH	DEPTH	WIDTH	
MUELLE DE PASAJEROS	640,00	9,00	50,00	Cruceros turs./Convencional
ESTACIÓN NAVAL DE MAÓ	258,00	6,50	13,00	Ferries/Cruceros
DUQUES DE ALBA ESTACIÓN NAVAL	152,00	9,50		Descarga combustibles
TOTAL	1.450,00			

EN DÁRSENAS PESQUERAS / IN FISHING BASINS

MUELLES PESQUEROS	120,00	4,00	14,00	Barcas Bou
TOTAL	120,00			

EN OTRAS DÁRSENAS / IN OTHER BASINS

MUELLES EMBARCACIONES				
MUELLE DEL COS NOU. EXPLANADA MANTENIMIENTO EMBARCACIONES	190,00	1,00	2,00	Embarcaciones de recreo y explanada de Invernaje
PANTALÁN DEL COS NOU	280,00			Embarcaciones de recreo
PANTALÁN FLOTANTE 1, 2 Y 3	238,00			Embarcns. de recreo y de pesca
MUELLE DE LEVANTE	210,00	2/5	3,00	Embarcaciones de recreo
MUELLE CALA FIGUERA	443,00	4,00	2,00	Embarcaciones de recreo
MUELLE DEL FONDUCCO	557,00	2,00	2,00	Embarcaciones de recreo
MOLL DE CALA CORB	200,00	2,00	4,00	Embarcaciones de recreo
MOLL DE CALES FONTS	290,00	2,00	6,00	Embarcaciones de recreo
MOLL DE L'HOSPITAL	60,00	1,00	2,00	Embarcaciones de recreo
MOLL D'EN PONS	270,00	1,00	4,00	Embarcaciones de recreo
PASARELA DE CALES FONTS	275,00	2\20	1,5/3	Embarcaciones de recreo
PUNTA D'ES RELLOTGE	113,00	3,00	12,00	Explanada de embarcaciones y estación de servicio
TOTAL	3.126,00			

TOTAL DARSENAS DEL SERVICIO

TOTAL PORT AUTHORITY

PUERTO DE EIVISSA

EN DÁRSENAS COMERCIALES / IN COMMERCIAL BASINS

MUELL. ADOSA. Y DUQUES DE ALBA	169,00	7,00	34,75	Cruceros turísticos
DIENTE MUELL. ADOSA. MAS D.M. LTE.	20,00	7,00	0,00	Cruceros turísticos
MUELLE DE LEVANTE O DE LA CONSIGNA	236,28	7,00	14,00	
CONTRAMUELLE LEVANTE	115,64	7,00	18,00	

NOMBRES / NAMES	LONG.	CALADO	ANCHO	EMPLEOS / USES
	(M)	(M)	(M)	
	LENGTH	DEPTH	WIDTH	
CONTRAMUELLE NORTE	50,85	7,00	30,00	Pernoctaje tráfico interior y excursiones
MUELLE INTERIOR O DE PONIENTE	190,05	7,00	14,00	Embarcaciones de recreo/pasajeros y tráfico interior
MUELLE RIBERA PONIENTE	210,00	6,00	14,00	Pasajeros y tráfico interior
DIENTE MUELLE RIBERA PONIENTE	15,00	6,00	0,00	Pasajeros, Ferrys
MUELLE RIBERA PONIENTE NORTE	40,00	5,00	14,00	Pasajeros
DIENTE MUELLE RIBERA NORTE	20,00	5,00	14,00	Pasajeros
MUELLE RO-RO SUR	124,00	7,00	37,00	Ro-Ro, mercantes y ferrys
MUELLE RO-RO SUR TESTERO	31,00	7,00	15,00	Remolcadores
MUELLE RO-RO PONIENTE	168,85	6,50	15,00	Ro-Ro y Mercantes
MUELLE SUR PONIENTE RO-RO	60,60	6,50	20,00	Espera/Repostaje
DIENTE MUELLE RO-RO SUR	20,30	7,00	0,00	Ro-Ro, Mercantes y Ferrys
MUELLE RO-RO NORTE	117,00	7,00	12,00	Pernoctaje tráfico interior
MUELLE RO-RO LEVANTE	165,00	7,00	14,00	Ro-Ro, mercantes y ferrys
DIENTE RO-RO LEVANTE	25,00	7,00	8,00	Ro-Ro, mercantes y ferrys
PROLONGACIÓN DIENTE RO-RO LEVANTE	35,00	7,00	8,00	Pernoctaje tráfico interior y excursiones
DIQUE DEL BOTAFUCH	392,65	20,00	18,00	Cruceros/combustibles, convencional, mercancía gral. y ferrys
DIENTE INT. DIQUE DEL BOTAFUC	80,00	7,00	36,00	
DIENTE EXT. DIQUE DEL BOTAFUC	40,00	20,00	20,00	buques auxiliares
PANTALÁN NORTE BOTAF. - ATRAQ. 1	232,00	9,00	30,00	Ro-Ro, Ferrys y Cruceros
PANTALÁN NORTE BOTAF. - ATRAQ. 2	232,00	9,00	30,00	Ro-Ro, Ferrys y Cruceros
PANTALÁN SUR BOTAF. - ATRAQUE3	232,00	9,00	30,00	Ro-Ro, Ferrys y Cruceros
PANTALÁN SUR BOTAF. - ATRAQUE4	232,00	9,00	30,00	Ro-Ro, Ferrys y Cruceros
MUELLE RIBERA BOTAFUC 1-9	220,00	9,00	20,00	Ro-Ro, Ferrys y Cruceros
TOTAL	3.474,22			
EN DÁRSENAS PESQUERAS / IN FISHING BASINS				
MUELLE PESQUERO	150,00	4,00	65,00	Embarcación de pesca
MUELLE PESQUERO NORTE	51,00	4,00	37,00	Embarcación de pesca
PANTALÁN MUELLE PESQUERO	48,00	4,00	2,00	Embarcación de pesca
TOTAL	249,00			

NOMBRES / NAMES	LONG.	CALADO	ANCHO	EMPLEOS / USES
	(M)	(M)	(M)	
	LENGTH	DEPTH	WIDTH	
EN OTRAS DÁRSENAS / IN OTHER BASINS				
PANTALANES ADOSADOS DIQUE	73,00	2,50	2,00	Sin uso
PANTALANES PESQUERO ZONA LVTE	73,00	2,50	2,00	Embarcs. deportivas de base
TOTAL	146,00			
TOTAL DARSENAS DEL SERVICIO	3.869,22			
TOTAL PORT AUTHORITY				
PUERTO DE LA SAVINA				
EN DÁRSENAS COMERCIALES / IN COMMERCIAL BASINS				
MUELLE DIQUE EXTERIOR	120,00	5,00-7,00	6,00	Ferrys, graneleros y pasaje rápido
DIENTE M. DIQUE, EXTERIOR	15,00	5,00	0,00	Ferrys y pasaje rápido
MUELLE DIQUE, CENTRAL	44,00	5,00	21,00	Pasaje rápido
DIENTE MUELLE DIQUES, CENTRAL	15,00	5,00	0,00	Pasaje rápido
MUELLE DIQUE, INTERIOR	40,00	5,00	36,00	Pasaje rápido
MUELLE DE PASAJE	93,00	2,00	3,00	Pasaje rápido
MUELLE COMERCIAL	101,00	3,00	10,00	Tráfico Interior
TESTERO M. COMERCIAL	20,00	5,00	10,00	Tráfico Interior
MUELLE COMERCIAL EXTERIOR	60,00	3,00	10,00	Tráfico Interior
MUELLE COMERCIAL NORTE	34,00	1,50		Tráfico Interior
PANTALAN COMERCIAL PTE	80,00	2,85		Tráfico Interior
TOTAL	622,00			
EN DÁRSENAS PESQUERAS / IN FISHING BASINS				
DÁRSENA PESQUERA	140,00	4,00	4,00	Embarcaciones de pesca
TOTAL	140,00			
TOTAL DARSENAS DEL SERVICIO	762,00			
TOTAL PORT AUTHORITY				
	22.385,22			

2.2.1.1.2 DE PARTICULARES / PRIVATE

NOMBRES / NAMES	LONG.	CALADO	ANCHO	EMPLEOS / USES
	(M)	(M)	(M)	
	LENGTH	DEPTH	WIDTH	
PUERTO DE PALMA				
DÁRSENAS DE PORTO PÍ, ESTACIÓN NAVAL				
MUELLE DE RIBERA EN PORTO-PI	460,00	8,00-2,00	60,00-30,00	Buques de guerra
EN OTRAS DÁRSENAS				
PANTALAN MUELLE LONJA Nº 2	164,00	3	4	Embarcaciones de recreo
PANTALAN MUELLE LONJA Nº 3	184,00	3	8	Embarcaciones de recreo
PANTALAN C.L.H., D.OESTE 3ª ALIN.	140,00	16	9	Fluidos combustibles
CLUB MOLINAR DE LEVANTE	363,00	1,50-1,00	2	Embarcaciones de recreo
CLUB NÁUTICO PORTITXOL	780,00	2,00-1,00	35,00-1,60	Embarcaciones de recreo
ASTILLEROS DE MALLORCA, S.A.	290,00	7	50,00-15,00	Muelles de armamento
EN ESPIGÓN-2 ATRAQUES	180,00	7	15	Muelles de armamento
EN MUELL. DE CARENADO-3 ATRAQS.	7,00	7	50	Muelles de armamento
CLUB DE MAR MALLORCA	4.066,00	6,00-4,00	10,00-3,50	Embarcaciones de recreo
DÁRSENA SAN PEDRO CLUB NÁUTICO PALMA	3.190,00	4,00-2,00	10,00-1,00	Embarcaciones de recreo
PANTALAN MEDITERRANEO	496,00	5	8	Embarcaciones de recreo
INICIATIVES PORTUARIES MIRALL DE MAR DE MALLORCA	1.571,00	6,00-4,00	10,00-3,00	Embarcaciones de recreo
PANTALAN MARINA DE ALBORAN	479,50	2,00-1,00	2	Embarcaciones de recreo
PANTALAN DE CUARENTENA	368,00	5	6	Embarcaciones de recreo
MUELLE VIEJO	195,00	5,30-3,00	11,4	Embarcaciones de recreo
PROLONGACIÓN MUELLE NUEVO	100,00	7	103	Reparación embarcaciones
ESPIGÓN EXTERIOR (EXT.)	93,00	7	25	Reparación embarcaciones
ESPIGÓN EXTERIOR (TESTERO)	50,00	7	20	Reparación embarcaciones
ESPIGÓN EXTERIOR (INT.)	108,00	7	25	Reparación embarcaciones
MUELLE NUEVO	169,00	7	95	Reparación embarcaciones
PANTALÁN MUELLE NUEVO	197,00	7	6	Reparación embarcaciones
TOTAL	13.650,50			

NOMBRES / NAMES	LONG.	CALADO	ANCHO	EMPLEOS / USES
	(M)	(M)	(M)	
	LENGTH	DEPTH	WIDTH	
PUERTO DE ALCÚDIA				
ALCUDIAMAR, S.A.	3.030,00	2,00-4,00		Embarcaciones de recreo
TOTAL	3.030,00			
PUERTO DE MAÓ				
MARINA DEPORTIVA MENORCA - SA COLÀRSEGA	734,2	1,5-5	2,00/5,50	Embarcaciones de recreo
MARINA DEPORTIVA MENORCA - COSTA NORTE	1.365	1,5-18	2,00/5,50	Embarcaciones de recreo
MARINA PORT LLEVANT	273	3,50-5,00	3,50\5,50	Embarcaciones de recreo
MARINA PORT MAÓ - M. LEVANTE	917,27	3,00-5,00	2,50/8,00	Embarcaciones de recreo
MO LLEVANT - M. LEVANTE	152	3,00-5,00	2,00-2,50	Embarcaciones de recreo
CLUB MARÍTIMO MAÓ - PTA. D'ES RELLOTGE	76,46	3,00-5,00	2,00/4,00	Embarcaciones de recreo
AMARRRES PONIENTE - M. PONIENTE	273	3,50-5,00	2,00/3,00	Embarcaciones de recreo
TOTAL	3.790,93			
PUERTO DE EIVISSA				
SOVREN -YSM-	541	7	13-20	Embarcaciones de recreo
CLUB NÁUTICO IBIZA	778	1,50-2,50	2-5	Embarcaciones de recreo
CONTRAMUELLE DE PONIENTE	114,94	6,00-7,00	8-12	Embarcaciones de recreo
PANTALANES M. PONIENTE (2)	300	4,00-6,00	3,75-5	Embarcaciones de recreo
DÁRSENA DEPORT. MARINA IBIZA	2.636,00	3,00-6,00	3-16	Embarcaciones de recreo
NUEVA BOTAFOC	2.349,00	3,00-5,00	2,5-7,4	Embarcaciones de recreo
TOTAL	6.718,94			
PUERTO DE LA SAVINA				
MARINA DE FORMENTERA	556	2,00-3,00	2,50-10,00	Embarcaciones de recreo
	629	3	3-6	Embarcaciones de recreo
TOTAL	1.185			
TOTAL DARSENAS PARTICULARES	28.375,37			
TOTAL PRIVATE				

2.2.2 Superficie terrestre y áreas de depósito (m²)
/ Land areas and depot areas (m²)

MUELLE / QUAY	DESIGNACION / NAME	ALMACENES / STORAGE FACILITIES			VIALES / ROADS	RESTO / OTHER USES	TOTAL
		DESCUBIERTOS / UNCOVERED	CUBIERTOS Y ABIERTOS / COVERED AND OPEN	CERRADOS / CLOSED			
		SUPERFICIE (M ²)	SUPERFICIE (M ²)	SUPERF. TOTAL (M ²)			
		AREA (S.Q.M.)	AREA (S.Q.M.)	TOTAL AREA (S.Q.M.)			
PUERTO DE PALMA							
TORRENTE GROS - MOLINAR	TORRENTE GROS - MOLINAR	0	0	0	0	11.547	11.547
DARSENA CALO D'EN RIGO	DARSENA CALO D'EN RIGO	0	0	0	0	5.693	5.693
PORTITXOL	PORTITXOL	3.700	0	0	11.629	40.669	55.998
CAN PERE ANTONI - PUNTA DEL GAS	CAN PERE ANTONI - PUNTA DES GAS	0	0	0	0	48.744	48.744
MUELLE VIEJO	MUELLE VIEJO	5.104	0	968	32.000	40.083	78.155
MUELLE NUEVO	MUELLE NUEVO	71.324	567	1.514	13.796	29.237	116.438
MUELLE ADOSADO	MUELLE ADOSADO	94.348	680	4.410	1.413	13.143	113.994
MUELLE DE LA LONJA	MUELLE DE LA LONJA	2.380	0	0	5.250	9.116	16.746
CLUB NAUTICO - CONTRAMUELLE MOLLET	CLUB NAUTICO - CONTRAMUELLE MOLLET	1.240	0	0	23.223	48.384	72.847
MUELLE DEL JONQUET	MUELLE DEL JONQUET	0	0	0	0	21.074	21.074
DARSENA DE SAN MAGIN	DARSENA DE SAN MAGIN	0	0	0	0	6.791	6.791
MUELLE DE TRÁFICO LOCAL	MUELLE DE TRÁFICO LOCAL	0	0	0	3.355	10.205	13.560
PASEO MARITIMO - CUARENTENA	PASEO MARITIMO - CUARENTENA	0	0	0	4.448	9.407	13.855
PASEO MARÍTIMO - CAN BARBARA	PASEO MARÍTIMO - CAN BARBARA	0	0	0	0	17.857	17.857
CLUB DE MAR	CLUB DE MAR	0	0	0	30.709	9.583	40.292
MUELLES DE PONIENTE	MUELLE DE PONIENTE	12.818	3.244	394	50.035	59.541	126.032
PORTO PI	PORTO PI	0	0	0	0	2.792	2.792
CARRETERA DE ACCESO AL DIQUE DEL OESTE	CARRETERA DE ACCESO AL D. DEL OESTE	0	0	0	34.725	11.077	45.802
MUELLE DE RIBERA DE SAN CARLOS	MUELLE DE RIBERA DE SAN CARLOS	18.644	4.651	10.996	9.170	21.733	65.194
DIQUE DEL OESTE	DIQUE DEL OESTE	45.540	0	0	21.435	90.278	157.253
TOTAL PUERTO DE PALMA		255.098	9.142	18.282	241.188	506.954	1.030.664
PUERTO DE ALCÚDIA							
MUELLE ADOSADO Y ANTIGUA CANTERA	MUELLE ADOSADO	7.200	300	0	0	28.288	35.788
MUELLE DE RIBERA	MUELLE DE RIBERA	46.373	0	0	11.016	35.652	93.041
ZONA ANEXA M. PESQUERO Y ZONA DEPORTIVA	ZONA ANEXA M. PESQUERO	0	2.000	0	10.500	30.175	42.675
PASEO MARITIMO Y ZONA DEPORTIVA	PASEO MARITIMO Y ZONA DEPORTIVA	0	0	0	2.600	69.446	72.046
TOTAL PUERTO DE ALCÚDIA		53.573	2.300	0	24.116	163.561	243.550

MUELLE / QUAY	DESIGNACION / NAME	ALMACENES / STORAGE FACILITIES			VIALES / ROADS	RESTO / OTHER USES	TOTAL
		DESCUBIERTOS / UNCOVERED	CUBIERTOS Y ABIERTOS / COVERED AND OPEN	CERRADOS / CLOSED			
		SUPERFICIE (M ²) AREA (S.Q.M.)	SUPERFICIE (M ²) AREA (S.Q.M.)	SUPERF. TOTAL (M ²) TOTAL AREA (S.Q.M.)			
PUERTO DE MAÓ							
MUELLE DE PASAJEROS	MUELLE DE PASAJEROS				9.200	3.000	12.200
MUELLE DEL COS NOU	MUELLE DEL COS NOU	58.945			9.169	1.000	69.114
EXPLANADA PARA EMBARCACIONES EN EL MUELLE COS NOU	EXPLANADA PARA EMBARC. EN EL MUELLE COS NOU				2.600	0	2.600
EXPLANADA PARA EMBARCACIONES PTA. RELLOTGE	EXPLANADA PARA EMBARC. PTA. RELLOTGE				900	1.500	2.400
MUELLE DE LA COLÁRSEGA	MUELLE DE LA COLÁRSEGA				15.200	0	15.200
MUELLE DE PONIENTE	MUELLE DE PONIENTE				14.215	0	14.215
MUELLE DE LEVANTE	MUELLE DE LEVANTE				16.780		16.780
MUELLE DE CALA FIGUERA Y FONDUCO	MUELLE DE CALA FIGUERA Y FONDUCO				8.948	0	8.948
MUELLE DE CALA FONTS	MUELLE DE CALA FONTS				3.476		3.476
MUELLE DE CALA CORB	MUELLE DE CALA CORB				200	1.060	1.260
MOLL D'EN PONS	MOLL D'EN PONS				0	1.804	1.804
RESTO ZONA LITORAL	RESTO ZONA LITORAL					123.593	123.593
TOTAL PUERTO DE MAÓ		58.945	0	0	80.688	131.957	271.590
PUERTO DE EIVISSA							
MUELLES SUR							
DIQUE Y MUELLE ADOSADO	DIQUE Y MUELLE ADOSADO	1.919	0	0	3.433	2.168	7.520
MUELLE DE LEVANTE	MUELLE DE LEVANTE	3.536	0	0	3.655	1.747	8.938
CONTRAMUELLE	CONTRAMUELLE	2.590	0	0	3.400	1.914	7.904
MUELLE INTERIOR	MUELLE INTERIOR	1.875	0	0	3.208	2.759	7.842
MUELLES DE PONIENTE							
MUELLE RIBERA PONIENTE	MUELLE RIBERA PONIENTE	3.688	0	0	2.300	892	6.880
ACCESOS MUELLE PONIENTE	ACCESOS MUELLE PONIENTE	1.425	0	0	13.115	1.144	15.684
CLUB NÁUTICO DE IBIZA	CLUB NÁUTICO DE IBIZA	0	0	0	0	7.412	7.412
VARADERO TANIT	VARADERO IBIZA NUEVA	0	0	0	0	6.369	6.369
VARAD. Y CONST. NAV. IB., S.A.	VARAD. Y CONST. NAV. IB., S.A.	0	0	0	0	2.500	2.500
MUELLE PESQUERO	MUELLE PESQUERO	8.720	400	0	1.716	1.125	11.961
MUELLES NORTE							
MUELLE NORTE ACCESO	MUELLE NORTE ACCESO	39.183	0	0	8.985	1.888	50.056

MUELLE / QUAY	DESIGNACION / NAME	ALMACENES / STORAGE FACILITIES			VIALES / ROADS	RESTO / OTHER USES	TOTAL
		DESCUBIERTOS / UNCOVERED	CUBIERTOS Y ABIERTOS / COVERED AND OPEN	CERRADOS / CLOSED			
		SUPERFICIE (M ²) AREA (S.Q.M.)	SUPERFICIE (M ²) AREA (S.Q.M.)	SUPERF. TOTAL (M ²) TOTAL AREA (S.Q.M.)			
DÁRSENA DEPORTIVA MARINA IBIZA	DÁRSENA DEPORTIVA IBIZA NUEVA	0	0	0	0	34.775	34.775
PUERTO DEPORTIVO MARINA BOTAFUCH	PUERTO DEPORTIVO MARINA BOTAFUCH	0	0	0	0	45.033	45.033
RESTO ZONA LITORAL Y DIQUE DEL BOTAFUCH	RESTO ZONA LITORAL Y DIQUE DEL BOTAFUCH	0	0	0	18.000	52.766	70.766
MUELLES DEL BOTAFUCH							
PREEMBARQUE PESADOS		5.853	0	0	0	0	5.853
PREEMBARQUE VEHÍCULOS		8.602	0	0	0	0	8.602
ZONA ESTIBA Y EXPLANADA		6.921	0	0	0	0	6.921
RESTO DIQUE, EXPLANADA Y PANTALANES NORTE Y SUR		42.000			5.000	12.896	59.896
TOTAL PUERTO DE EIVISSA		126.312	400	0	62.812	175.388	364.912
PUERTO DE LA SAVINA							
MUELLE DE RIBERA	MUELLE DE RIBERA	1.145	0	0	10.199	31.802	43.146
MUELLE DE PASAJE	MUELLE DE PASAJE	300	0	0	11.367	28.245	39.912
TOTAL PUERTO DE LA SAVINA		1.445	0	0	21.566	60.047	83.058



2.2.3 Almacenes frigoríficos y fabricas de hielo / Cold store and ice factory

SITUACION / LOCATION	PROPIETARIO / OWNER	CAPACIDAD DE ALMACENAMIENTO (M ³) / STORAGE CAPACITY	OBSERVACIONES
PUERTO DE PALMA			
EDIFICIO LONJA DE PESCADO	OP MALLORCAMAR	9 M ³	CÁMARA CONSERV. CRUSTACEOS 15 M ³
		310 M ³	CÁMARA CONSERV. PESCADO 540 M ³
		50 M ³	CÁMARA CONGELACIÓN 80 M ³
		93 M ³	CÁMARA CONSERVACIÓN HIELO 162 M ³ . TEMPERATURA -4º C.
PUERTO DE ALCÚDIA			
ACCESO MUELLE PESQUERO	COFRADIA DE PESCADORES DE SAN PEDRO	114,43 M ³	CÁMARA CONSERV. PESCADO 88,23 M ³ CÁMARA CONSERV. HIELO 26,20 M ³
PUERTO DE MAÓ			
EDIFICIO PUNTO VENTA PESCADO	COFRADÍA DE PESCADORES DE MAÓ	76,50 M ³	CÁMARA REFRIGERACIÓN 35 M ² CÁMARA CONGELACIÓN 40 M ² VIVERO/PECERA CRUSTÁCEOS 1,5 M ³
PUERTO DE EIVISSA			
EDIFICIO LONJA	COFRADÍA DE PESCADORES DE IBIZA	189,70 M ³	SILO CONSERVACIÓN HIELO 8,9 M ² CÁMARA CONGELACIÓN 55,80 M ² TÚNEL DE CONGELACIÓN 29,90 M ²
PUERTO DE LA SAVINA			
EDIFICIO LONJA	COFRADÍA DE PESCADORES FORMENTERA	18 M ³	SILO CONSERVACIÓN HIELO 10 M ²

2.2.4 Estaciones maritimas / Passenger terminals

SITUACION / LOCATION	PROPIETARIO / OWNER	TRAFICO QUE SIRVE / TRAFFIC SERVED	SUPERFICIE P.BAJA (M ²) / CROUND FLOOR AREA (M ²)	Nº DE PLANTAS / Nº FLOORS	SUPERFICIE TOTAL (M ²) / TOTAL AREA (M ²)
PUERTO DE PALMA					
MUELLE PONIENTE Nº 1	APB	CABOTAJE Y EXTERIOR	648	2	900
MUELLE DE PARAIRE Nº 2	APB	CABOTAJE Y EXTERIOR	808	3	2.128
MUELLE DE PARAIRE Nº 3	APB	CABOTAJE Y EXTERIOR	625	3	1.668
AMPLIACIÓN M. PONIENTE Nº 4	APB	CABOTAJE Y EXTERIOR	1.848	2	2.729
DIQUE DEL OESTE Nº 5	APB	CABOTAJE Y EXTERIOR	726	2	1.068
DIQUE DEL OESTE Nº 6	APB	CABOTAJE Y EXTERIOR	9.281,15	1	9.281,15
PUERTO DE ALCUDIA					
MUELLE DE PONIENTE	APB	LOCAL	1.799,15	3	3.645,9
PUERTO DE MAÓ					
MUELLE DE PASAJEROS E.M.CRUCEROS	APB	CABOTAJE Y EXTERIOR	361,5	2	723
MUELLE DEL COS NOU E.M.PROVISIONAL	APB	CABOTAJE Y EXTERIOR	960	1	960
PUERTO DE EIVISSA					
MUELLE RIBERA PONIENTE	APB	CABOTAJE INTERINSULLAR	313	1	313
MUELLES DE BOTAFOC	APB	CABOTAJE EXTERIOR Y LOCAL	4.500	3	6.583
PUERTO DE LA SAVINA					
MUELLE PASAJEROS	APB	CABOTAJE INTERINSULLAR	558	2	852

2.2.5 Instalaciones pesqueras
/ Fishing installations

PUERTO DE PALMA		M ²
LONJA	CONTRAMUELLE MOLLET, Nº 3	2.064
CASETA PARA INDUSTRIAS DE PESCA	PORTITXOL	75
	MUELLE DE PESCADORES	487
	CONTRAMUELLE MOLLET	119
SECADERO DE REDES	MUELLE DE LA LONJA 2º TRAMO	2.716
SECADERO DE REDES	MUELLE DE PESCADORES	819
SECADERO DE REDES	PORTITXOL ROQUETA	1.280
PUERTO DE ALCÚDIA		M ²
ALMACENES PARA INSTALACIÓN PESCA	CAMINO MUELLES	120
ZONA ANEXA M. PESQUERO		2.180
ACTIVIDADES PESQUERAS Y COMERCIALIZACIÓN DE PESCADO	ACCESO MUELLE PESQUERO	1.446
PUERTO DE MAÓ		M ²
EDIFICIO PUNTO DE VENTA DE PESCADO	ZONA PESQUERA	231
EDIFICIO OFICINA PESQUERA	ZONA PESQUERA	109
ALMACENILLOS	ZONA PESQUERA	114
CÁMARAS FRIGORÍFICAS	ZONA PESQUERA	45
PANTALÁN FLOTANTE	MUELLE DE PONIENTE	294
SECADEROS DE REDES	MUELLE DE PONIENTE	544
PUERTO DE EIVISSA		M ²
EDIFICIO SERVICIOS PESQUEROS Y ALMACENILLOS	MUELLE PESQUERO	835
SECADERO DE REDES Y RECINTO RECOGIDA ACEITES	MUELLE PESQUERO	1.665
PARCELA APARCAMIENTO DE VEHÍCULOS	MUELLE PESQUERO	375
PUERTO DE LA SAVINA		M ²
EDIFICIO COFRADIA	EXPLANADA DE LA SAVINA	270
SECADERO DE REDES	DÁRSENA PESQUERA	657
ALMACENILLOS	DÁRSENA PESQUERA	235
RAMPA VARADERO CON CARRO	DÁRSENA PESQUERA	545
DEPÓSITO ENSERES DE PESCA	DÁRSENA PESQUERA	123

2.2.6 Edificios e instalaciones de uso público
/ Buildings and other facilities for public use

SITUACION / LOCATION	PROPIETARIO / OWNER	USO / USE	SUPERFICIE Y CARACTERÍSTICAS / AREA AND CHARACTERISTICS
PUERTO DE PALMA			
MUELLE VIEJO S/N	Mº DE ECONOMÍA Y HACIENDA	OFICINAS Y SERVICIOS	2.500 M ²
MUELLE VIEJO, Nº 1	Mº DE FOMENTO	OFICINAS Y SERVICIOS	1.883 M ²
ID. ID. Nº 3	APB	OFICINAS Y SERVICIOS	2.169 M ² - 3 PLANTAS
ID.ID.Nº5	APB	NUEVAS OFICINAS A.P.B.	3 PLANTAS
MUELLE VIEJO Nº 9	Mº DEL INTERIOR	OFICINAS	509 M ² - 1 PLANTA
MUELLE VIEJO Nº 11	APB	A.P.E.A.M	527 M ² , 2PLANTA
ID. ID. Nº 13	APB	TALLERES	1.361 M ² - 1 PLANTA
ID. ID. Nº 17	Mº SANIDAD Y CONSUMO	OFICINAS	1.079 M ²
ID. ID. Nº 19	APB	OFICINAS	67,43 M ²
PLANTA BAJA	APB	OFICINAS	53,43 M ²
PLANTA BAJA	APB	ALMACÉN	84,68 M ²
ID. ID. PISO 1º	APB	SERVICIO USUARIOS	571,85 M ²
ID. ID. PISO 1º	ID. ID. PISO 1º	VESTUARIOS Y LOCAL SOCIAL	315 M ²
ID. ID. PISO 1º	ID. ID. PISO 1º	VESTUARIOS	68,57 M ²
ID. ID. PISO 1º	APB	OFICINAS	714,78 M ²
ID. ID. PISO 2º	APB	OFICINAS	71,35 M ²
ID. ID. PISO 2º	APB	OFICINAS	197,87 M ²
ID. ID. PISO 2º	APB	OFICINAS	85 M ²
PISO 3º	APB	LOCAL	15,81 M ²
ESPIGÓN CONSIGNA	APB	REPAR. Y MANT. EMBARCACIONES	144 M ²
MUELLE NUEVO	APB	OFICINAS Y SERVICIOS	960 M ²
ESPIGÓN EXTERIOR	APB	REPAR. Y MANT. EMBARCACIONES	2.977,12 M ²
MUELLE NUEVO	APB	REPAR. Y MANT. EMBARCACIONES	206,36 M ²
PROLONGACIÓN MUELLE NUEVO	APB	OFICINAS	389,00 M ²
PR. MUELLE NUEVO	APB	BAR	PLANTA BAJA
PR. MUELLE NUEVO	APB	LOCAL	PLANTA BAJA

SITUACION / LOCATION	PROPIETARIO / OWNER	USO / USE	SUPERFICIE Y CARACTERÍSTICAS / AREA AND CHARACTERISTICS
PR. MUELLE NUEVO	APB	OFICINAS	1ª PLANTA
AMPLIACIÓN MUELLE ADOSADO	APB	OFICINAS Y ALMACEN	1.241 M ² + 1.219 M ²
FARO	APB	OFICINAS (PLTA. BAJA Y ALTA)	202,00 M ²
CAMINO DE LA ESCOLLERA S/N	APB	BASCULA	60 TNS.
CAMINO DE LA ESCOLLERA Nº 4 Y 5	APB	OFICINAS	1.310,37 M ²
CAMINO DE LA ESCOLLERA Nº8	APB	OFICINAS	
CAMINO DE LA ESCOLLERA Nº 11	APB	OFICINAS	
MUELLE LONJA	APB	BAR PTº PESQUERO	53,00 M ²
CONTRAMUELLE MOLLET Nº 3	APB	TIENENDA EFECTOS NÁUTICOS	258,00 M ²
CONTRAMUELLE MOLLET Nº 4 Y 6	APB	TIENDA PINTURA/CONF. TOLDOS Y VELAS	685,04 M ²
CONTRAMUELLE MOLLET Nº7	APB	REPAR. MOTORES/TIENDA OBJETOS NÁUTICOS	258,00 M ²
CM. MOLLET Nº8	APB	OFICINAS	179,20 M ²
CM. MOLLET Nº9	APB	LOCAL	232,51 M ²
CM. MOLLET Nº12	APB	OFICINAS	175,76 M ²
CM. MOLLET Nº 13	APB	OFICINAS Y SERVICIOS	239 M ² - 2 PLANTAS
JARDINES DE SAN TELMO	APB	CAPILLA	107 M ²
MUELLE PESCADORES	APB	LOCALES	244,21 M ²
MUELLE DE PARAIRE	APB	OFICINAS, LOCALES Y SERVICIOS E.M. Nº 3	
MUELLE DE PARAIRE	APB	OFI., LOC. Y SERV. E.M. Nº 2	
MUELLE DE PARAIRE	Mº AGRICULTURA, PESCA Y ALIMENT.	OFICINAS Y LABORATORIO	1.987 M ²
MUELLE DE PONIENTE	Mº DE MEDIOAMB.	OFICINAS	450 M ²
CAMINO ENLACE DIQUE OESTE	MARINA MERCANTE	ESCUELA	
EDIFICIO ARRANQUE DIQUE OESTE	APB	OFICINAS	
PORTO-PÍ	APB	FAROS Y SERVICIOS	290 M ²
M. RIBERA SAN CARLOS	APB	TRANSFORMADOR	10,00 M ²

SITUACION / LOCATION	PROPIETARIO / OWNER	USO / USE	SUPERFICIE Y CARACTERÍSTICAS / AREA AND CHARACTERISTICS
M. RIBERA SAN CARLOS	APB	TRANSFORMADOR	10 M ²
DIQUE DEL OESTE	APB	BAR	216 M ²
PUERTO DE ALCÚDIA			
CAMINO MUELLES	APB	OFICINAS Y ALMACENES	248 M ² - 2 PLANTAS
PASEO MARÍTIMO, S/N	APB	OFICINAS	1.000 M ² - 1 PLANTA
PUERTO DE MAÓ			
MUELLE PONIENTE Nº 1	Mº DE ECONOMÍA Y HACIENDA	OFICINAS Y SERVICIOS	600 M ² - 2 PLANTAS
MUELLE LEVANTE EDIFICIO Nº 1	APB	OFICINAS Y SERVICIOS	1.856 M ² - 2 PLANTAS
MUELLE LEVANTE EDIFICIO Nº 2	APB	OF. Y SERV., DEMARCA-CIÓN DE COSTAS	1.360 M ² - 2 PLANTAS
M. PONIENTE, 112	Mº SANIDAD Y S.S.	OFICINAS	494 M ² - 2 PLANTAS
MUELLE DE LEVANTE	Mº DE FOMENTO (CORREOS)	OFICINAS CAPITANIA MARÍTIMA	322,84 M ² - 3 PLANTAS
MUELLE DE PASAJEROS	APB	ESTACIÓN MARITIMA Y OFICINAS	723 M ² - 2 PLANTAS Y PASARELA FIJA
MUELLE COS NOU	APB	EST. MRTM. COS NOU	1.063 M ² - EN PB
M. CALA FIGUERA	APB	ALMACÉN A.P.B.	44 M ² PB
MUELLE DE CALA FONTS 50, 56 Y 57	APB	ALMACEN BALIZAMIENTO Y PESCA	105 M ² PLANTA BAJA
MUELLE COS NOU	APB	CASETA DE CONTROL	24 M ² PLANTA BAJA
MUELLE COS NOU S/N	APB	DESPACHOS SOCIEDAD DE ESTIBA Y WC	50 M ²
MUELLE COS NOU S/N	APB	TRANSFORMADOR Y CUADROS DISTRIBUCIÓN	22 M ²
MUELLE DE PONIENTE	GESA-ENDESA	TRANSFORMADOR	23 M ²
MUELLE COS NOU, 24	APB	NAVE INDUSTRIAL	884 M ²
MUELLE DE PONIENTE (ESTACIÓN MARÍTIMA)	GESA-ENDESA	TRANSFORMADOR	12 M ² (INCLUIDOS EN E.M.)
PUERTO DE EIVISSA			
ACCESOS MM. NORTE	COMANDANCIA DE LA MARINA	OFICINAS Y SERVICIOS	500 M ² - 3 PLANTAS
MUELLE PONIENTE	APB	OFICINAS Y SERVICIOS	1.330 M ² - 3 PLANTAS
MUELLE PESQUERO	APB	OFICINAS Y SERVICIOS	120 M ² - PLANTA BAJA
ACCESO MM. NORTE	APB	OFICINAS A.P.B.	1.098 M ²

SITUACION / LOCATION	PROPIETARIO / OWNER	USO / USE	SUPERFICIE Y CARACTERÍSTICAS / AREA AND CHARACTERISTICS
ACCESO MM. NORTE	CAP. MRTM. IBIZA Y FORMENTERA	OFICINAS CAPITANÍA MARÍTIMA	130,30 M ²
ACCESO MM. NORTE	APB	ALMACÉN-TALLER	243 M ² - 1 PLANTA
ACCESO MM. NORTE	APB	ALMACENES	185 M ²
MUELLES DEL BOTAFOC	APB	EST. MRTM. PROVISIONAL MUELLES DEL BOTAFOC	1.489,76 M ² - 1 PLANTA
MUELLES DEL BOTAFOC	CUERPO NAL. DE POLICÍA	OFICINAS PUESTO FRONTERIZO MARÍTIMO	49,50 M ²
MUELLES DEL BOTAFOC	APB	EST. MRTM. PROVISIONAL Nº 2 MUELLES DEL BOTAFOC	468,10 M ² - 1 PLANTA
MUELLE RIBERA	APB	EST. MRTM. FORMENTERA	374 M ² - 1 PLANTA
PUERTO DE LA SAVINA			
ESTACIÓN MARÍTIMA DE FORMENTERA	CONSELL INSULAR DE FORMENTERA	OFI. DE INFORMACIÓN Y TURISMO	37,45 M ² - PLANTA BAJA
ESTACIÓN MARÍTIMA DE FORMENTERA	GUARDIA CIVIL	OFICINA	12,12 M ² - PLANTA BAJA
FARO DE LA MOLA	CONSELL INSULAR DE FORMENTERA	MUSEO Y DEPENDENCIAS	370 M ² - PLANTA BAJA
P. VAPOR MANOLITO (EDIF. TESORERIA GRAL SERV. CASA DEL MAR-)	DE LA SEG. SOC.	OFICINAS (I.S.M.)	184 M ² - PLANTA BAJA
P. VAPOR MANOLITO (EDIF. CONSELL INSULAR SERV. CASA DEL MAR-)	DE FORMENTERA	CLUB JUBILADOS DEL MAR	194 M ² - PLANTA BAJA
P. VAPOR MANOLITO (EDIF. C. MARÍTIMA DE SERV. CASA DEL MAR-)	IBIZA Y FORMENTERA	OFICINA	19,38 M ² - PRIMERA PLANTA
P. VAPOR MANOLITO (EDIF. C. D'AGRICULT., SERV. CASA DEL MAR-)	PESCA I ALIMENT.	OFICINA	46,8 M ² - PRIMERA PLANTA
P. VAPOR MANOLITO (EDIF. CONSELLERIA DE SERV. CASA DEL MAR-)	MEDI AMBIENT	OFICINA	32,34 M ² - PRIMERA PLANTA
P. VAPOR MANOLITO (EDIF. CUERPO NAL. SERV. CASA DEL MAR-)	DE POLICÍA	OFICINA	25,6 M ² - PRIMERA PLANTA
P. VAPOR MANOLITO (EDIF. SERV. CASA DEL MAR-)	APB	OFICINAS Y SERVICIOS	377,7 M ² - PLANTA BAJA, 1ª PL
P. VAPOR MANOLITO (EDIF. APARC., LOCA. Y DESPCH.)	APB	LOCAL	129 M ² - PLANTA BAJA

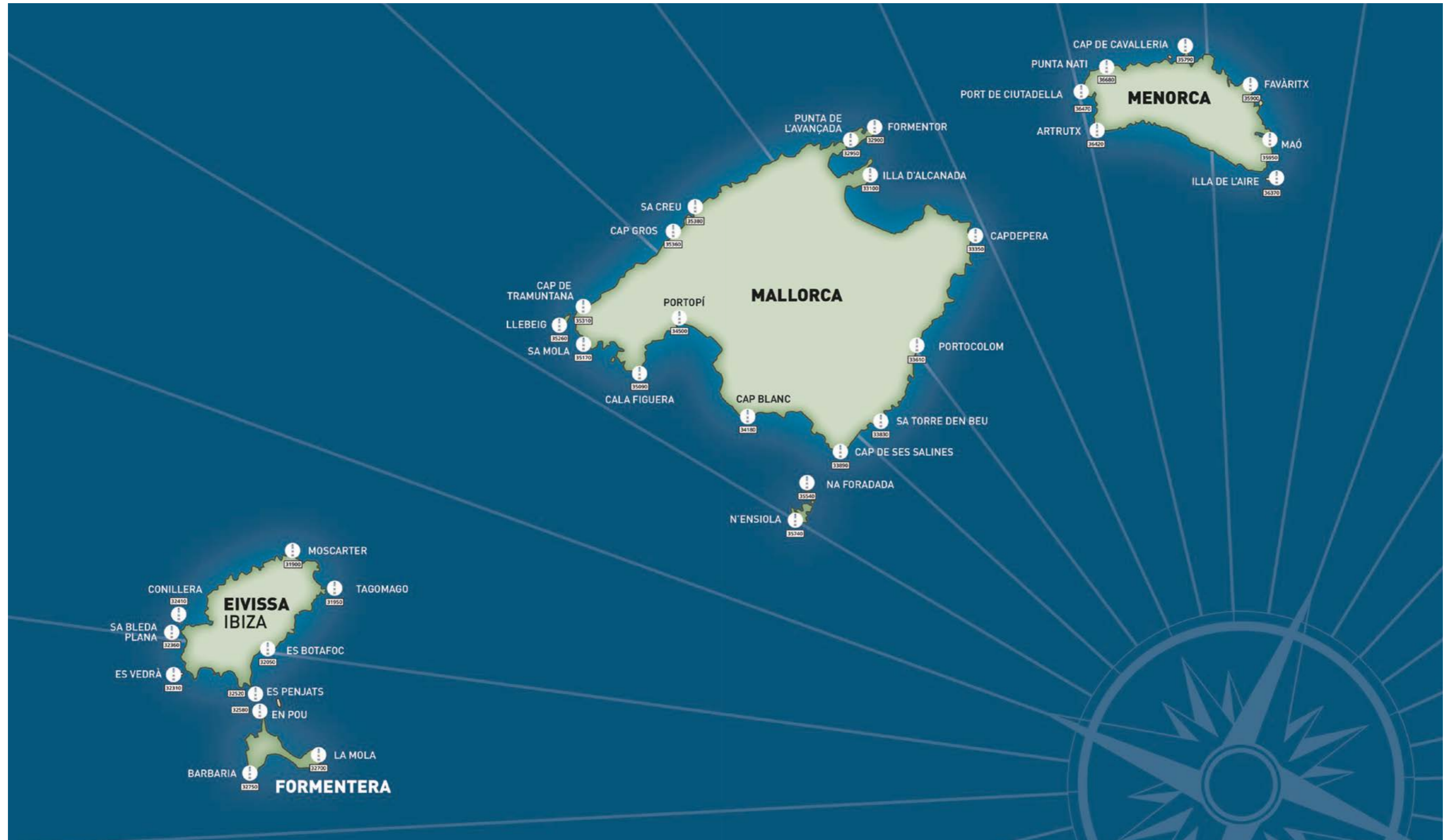


2.2.7 Diques de abrigo / Breakwaters

DENOMINACION / DENOMINATION	LONGITUD / LENGTH (M)	CARACTERÍSTICAS	/ CHARACTERISTICS
PUERTO DE PALMA			
DIQUE DEL OESTE (1ª ALINEACIÓN)	740 M	Dique en talud con espaldón, formado por escolleras naturales de hasta 6 Tn. y bloques de hormigón de 68 Tn. El espaldón de hormigón en masa de 3,50 m. de ancho y 6,5 m. de alto teniendo la coronación a la cota + 10,00 m. Este espaldón lleva adosado por la cara externa un macizo de tres escalones de hormigón ciclópeo, desde la cota + 6,00 a la + 3,00 m. conectando aquí con el manto de bloques.	Sloping dike with berm, formed by natural rockfill of up to 6 Tn. and 68 Tn. concrete blocks. The berm is a concrete mass, 3.50 m. wide and 6.5 m. high, with the highest point at + 10.00 m. above sea level. Adjoined to the outer side of this berm are three steps in Cyclopien cement from + 6.00 to + 3.00 m. above sea level connecting here with the concrete blocks.
DIQUE DEL OESTE (2ª ALINEACIÓN)	815 M	Dique en talud con espaldón formado por escolleras naturales de hasta 6 Tn. El espaldón es de hormigón en masa de 3,50 m. de ancho y 4,30 m. de alto teniendo la coronación a la cota + 8,00 m.	Sloping dike with berm, formed by natural rockfill of up to 6 Tn. The berm is of solid concrete, 3.50 m. wide and 4.30 m. high with the highest point at + 8.00. above sea level.
DIQUE DEL OESTE (3ª ALINEACIÓN)	313 M	Dique en talud con espaldón formado por escolleras naturales de hasta 4 Tn. y espaldón de idénticas características al de la 2ª alineación.	Sloping dike with berm formed by natural rockfill of up to 4 Tn. and berm of identical characteristics as those of the 2nd alignment.
DIQUE DE LEVANTE	1.228 M	Dique en talud sin espaldón formado principalmente por un núcleo de material seleccionado protegido en sus primeros 378 m. por un manto de escollera natural de 3 Tn. cuya coronación se encuentra a la cota + 4,00 m. Los últimos 150 m. constituyen una línea de atraque de 11 m. de calado y coronación a la cota + 2,00 m., formada por un muro de bloques de hormigón en masa y superestructura del mismo material. Los 700 m. intermedios se han protegido con escolleras similares a las del tramo inicial para homogeneizarlos con él.	Sloping dike without berm, formed mainly by a nucleus of selected material, protected along its first 378 m. by a bed of natural rockfill of 3 Tn. with the highest point at + 4.00 above sea level. The last 150 m. form a berthline with an 11 m. depth and with the highest point at + 2.00 m. above sea level, formed by a wall of solid concrete blocks and a superstructure of the same material. The intermediate 700 m. have been protected with rockfill similar to that used for ten initial stretch, in order to maintain uniformly.

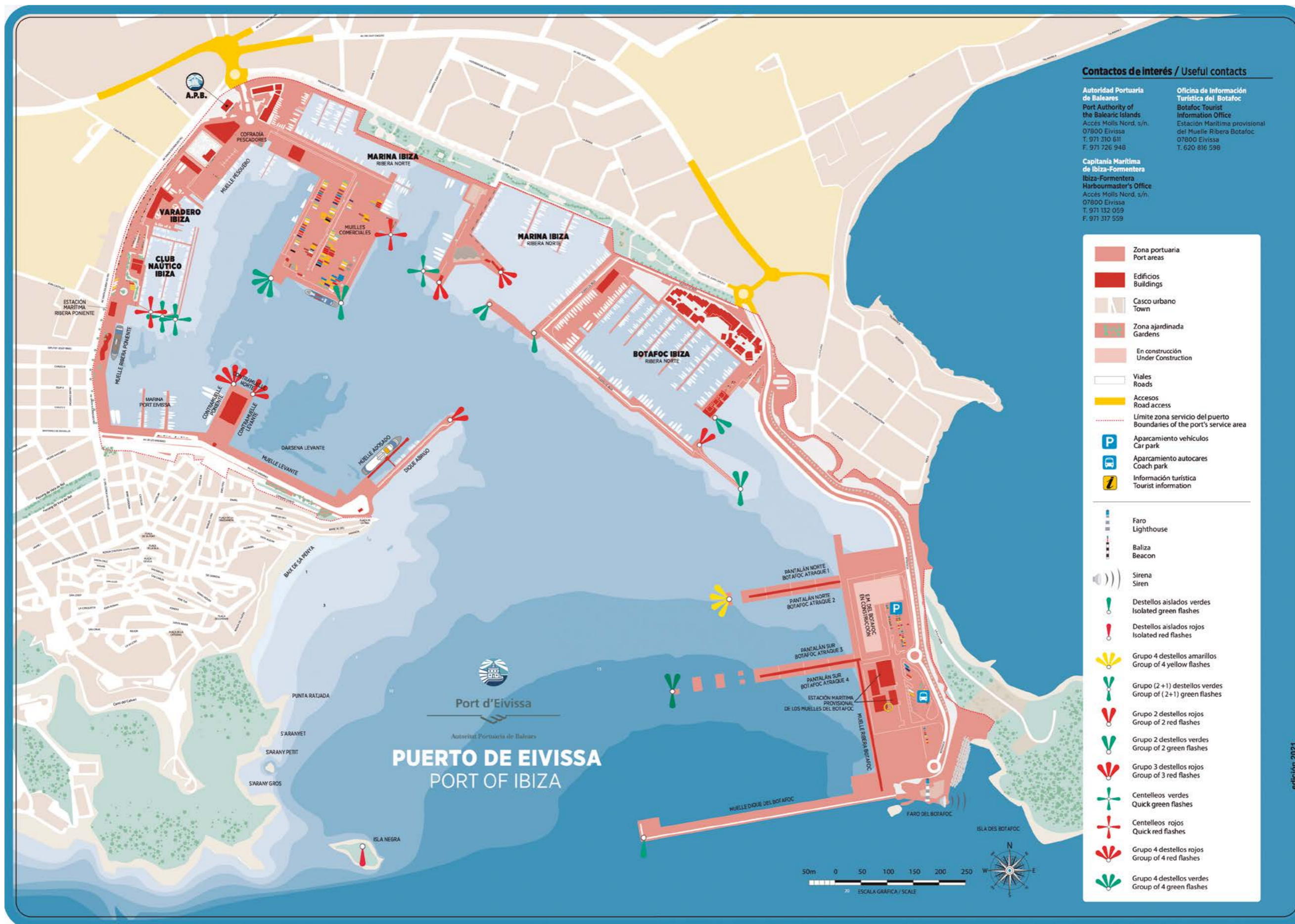
DENOMINACION / DENOMINATION	LONGITUD / LENGTH (M)	CARACTERÍSTICAS	/ CHARACTERISTICS
ESPIGÓN EXTERIOR DE TRONERAS	270 M	Dique en talud de escolleras naturales de hasta 4 Tn. con coronación a la cota + 4,00 m. y espaldón de 1,00 m. de ancho por 2,50 m. de alto coronado a la cota + 4,10 m.	Sloping dike of natural rockfill of up to 4 Tn. with highest point at + 4.00 m. above sea level and a berm, 1.00 m. wide and 2.50 m. high, with highest point at + 4.10 m. above sea level.
ESPIGÓN EXTERIOR DE SA ROQUETA	103 M	Dique rompeolas de escolleras naturales y espaldón de hormigón de idénticas características que el anterior.	Breakwater dike of natural rockfill, and concrete berm identical to the one described above.
TOTAL	3.469 M		
PUERTO DE ALCÚDIA			
DIQUE DE ABRIGO	420 M	Dique en talud con espaldón, formado por escolleras naturales de hasta 4 Tn. El espaldón es de hormigón ciclópeo, de 4,00 m. de ancho y la coronación a la cota de + 7,00 m.	Sloping dike with berm formed by natural rockfill of up to 4 Tn. The berm is of Cyclopien concrete, 4.00 m. wide and the highest point is at + 7.00 m. above sea level.
PUERTO DE MAÓ			
NO EXISTEN.			La configuración natural del puerto ofrece abrigo en la totalidad del ámbito portuario
PUERTO DE EIVISSA			
DIQUE DE ABRIGO	270 M	Dique en talud con espaldón, formado por escolleras naturales de hasta 5 Tn. El espaldón está constituido por escollera arreglada y curvada de 3,75 a 5 Tn. tiene un ancho de 4 m. y está coronado a la cota + 7m.	Sloping dike with berm, formed by natural rockfill of up to 5 Tn. The berm consists of fitted and curved rockfill from 3.75 to 5 Tn. It is 4 m. wide and its highest point is at + 6 m. above sea level.
DIQUE DEL BOTAFOC	516 M	Dique vertical reflejante, con banqueta sumergida de escollera con cajón superpuesto y espaldón retranqueado. La altura del espaldón con botaoas es de 7 m. sobre el nivel del mar.	A vertical reflection breakwater, with a submerged rubble footway and superimposed caisson. breakwater with offset shoulder height of 7 m. above sea level.
PUERTO DE LA SAVINA			
DIQUE DE ABRIGO	250 M	Dique vertical, formado por cajones de hormigón armado. El espaldón es de hormigón en masa o ciclópeo, según tamaño, coronado a la cota + 4,00 m.	Vertical dike formed by reinforced concrete caissons., The berm is of solid concrete or Cyclopien concrete, according to size, and its highest point is + 4,00 m. above sea level.
DIQUE DE ABRIGO (DÁRSENA PESQUERA)	235 M	Dique en talud sin espaldón formado por escolleras naturales de hasta 1 Tn. Cuya coronación se encuentra a la cota + 2,40 m.	Breakwater with sloping faces without shoulders made of up to 1t of natural rubble, whose crest stands at 2,40 m. above sea level.
TOTAL	1.691 M		

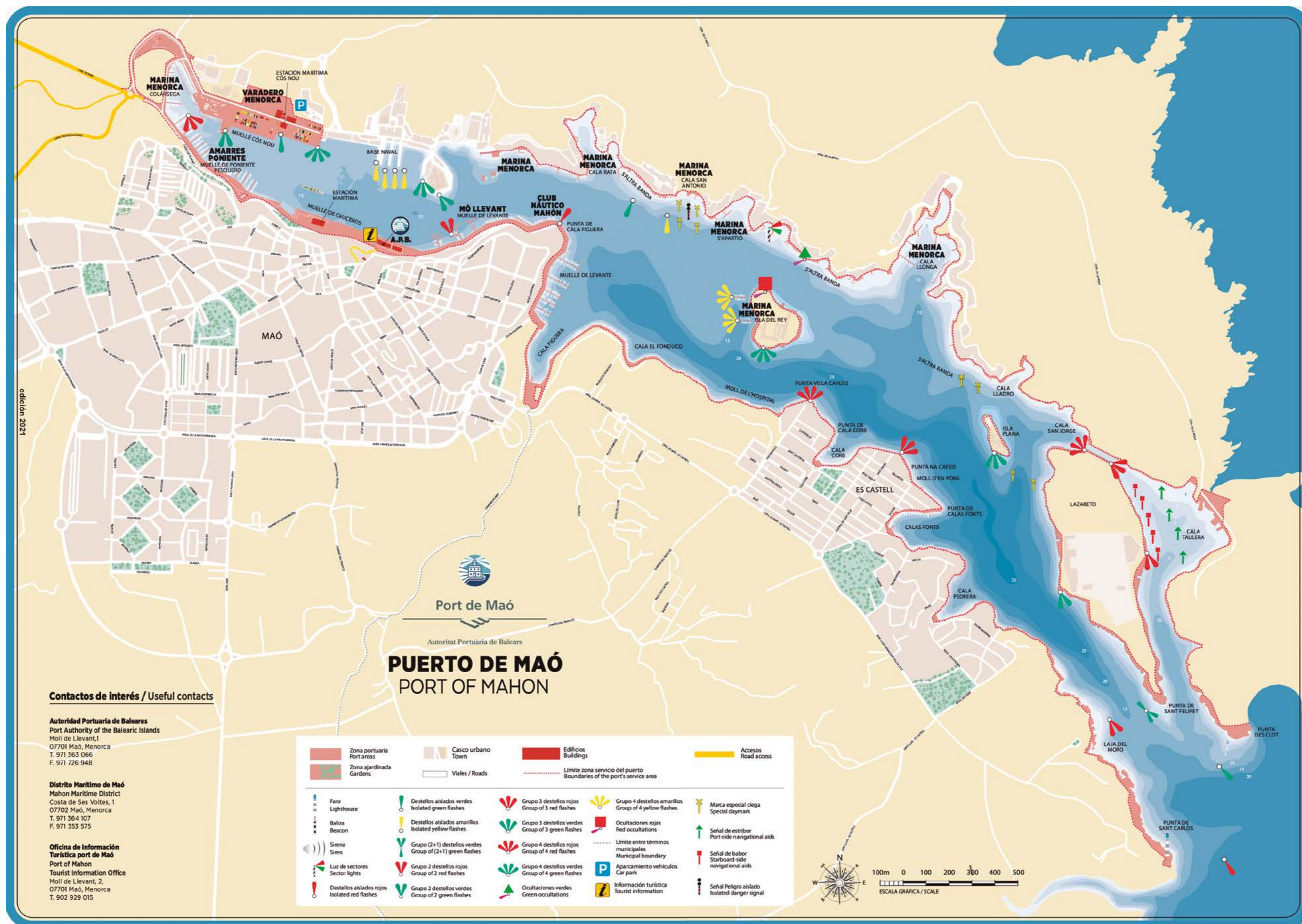
2.2.8 Planos esquemáticos de faros y balizas
/ Schematic plans of lighthouses and beacons

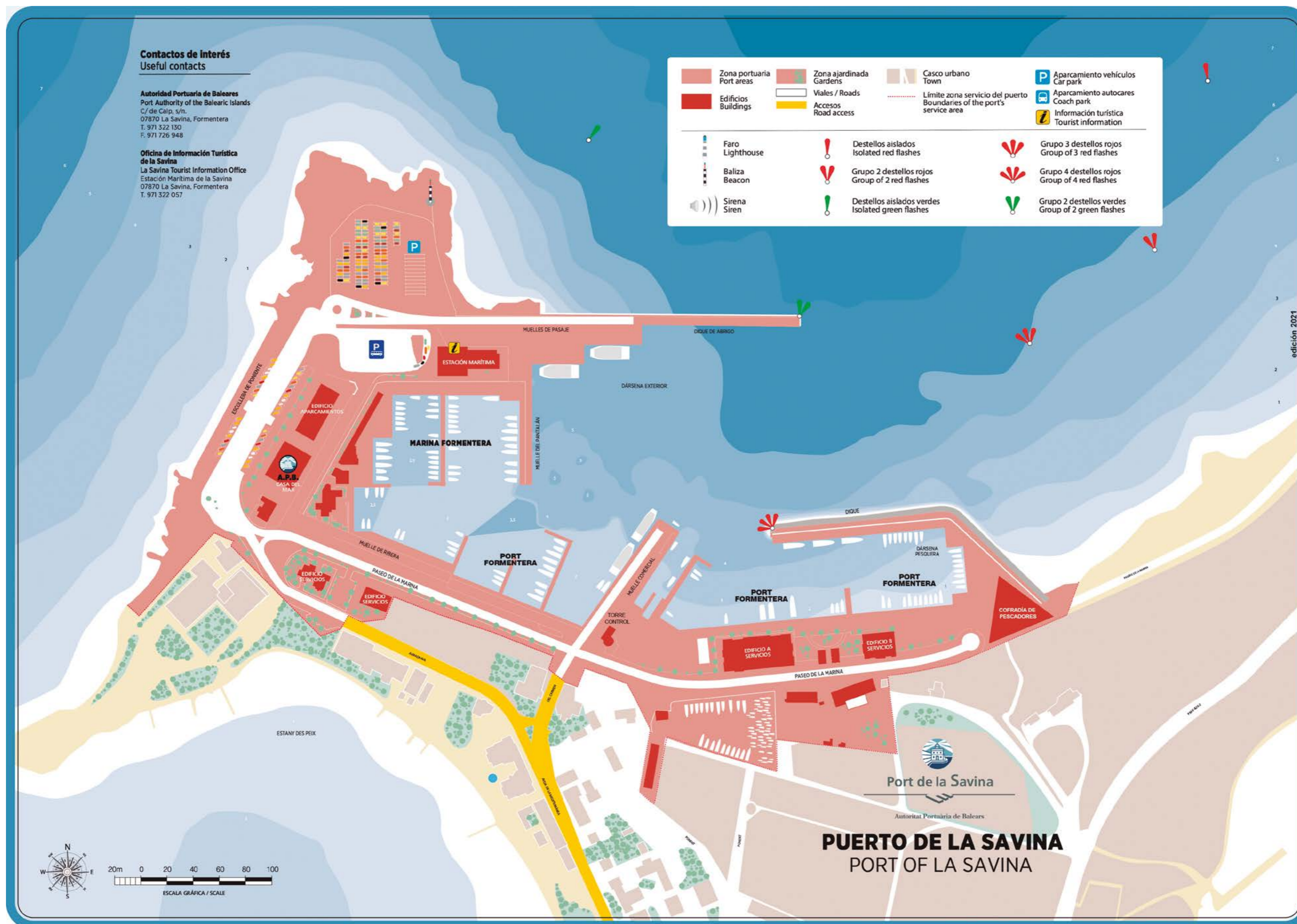












2.2.9 Relación de faros y balizas
/ List of lighthouses and beacons

Nº	Nombre y situación	Descripción	Alcance en millas	Apariencia luminosa
ISLA DE IBIZA				
31900	Punta Moscarter	Torre a bandas helicoid. blancas y negras, 52 m	18	DB 5s
31920	Llosa d'es Figueral	Boya peligro aislado con marca de tope	5	GpD(2)B 5s
31950	Islote Tagomago Extr. SE	Torre octogonal blanca sobre edificio, 23 metros	21	GpD(1+2)B 30s
31970	Llosa de Santa Eulària	Boya peligro aislado con marca de tope	5	GpD(2)B 5s
32000	Islote Dau Gros	Torre Peligro Aislado con marca de tope, 3 m	5	GpD(2)B 5s
PORT D'EIVISSA				
32049	Dique del Botafoc Extr.	Columna verde, 6 metros	7	DV 3s
32050	Botafoc	Torre cilíndrica blanca sobre casa blanca, 16 m	14	OcBR 7s
32053	Isla Negra	Torreta roja, 4 m	5	DR 3s
32054.1	Duque de alba en Muelle Botafoc nº 2	Poste verde, 1m	1	GpD(2+1)V 10s
32054.2	Duque de alba en Muelle Botafoc nº 1	Poste amarillo con aspa amarilla, 1m	1	GpD(4)A 11s
32055	Marina des Botafoc Dique Extr.	Torreta troncopiramidal verde con banda roja, 3 m	1	GpD(2+1)V 11s
32060	Marina des Botafoc Martillo Extr.	Poste rojo, 1 metro	1	GpD(2)R 5s
32065	Marina des Botafoc Contradique Extr.	Poste verde, 1 metro	1	GpD(2)V 5s
32070	Contradique Extr.	T. troncocónica blanca con cúpula roja, 11 m	1	GpD(2)R 7s
32080	Cambio de alineación entre diques	Poste verde, 2 metros	1	DV 5s
32090	Marina Ibiza-Dique E Extr.	Torreta verde, 4 metros	1	GpD(2)V 7s
32110	Marina Ibiza Espigón SE del dique W	Poste rojo, 3 metros	1	GpD(3)R 9s
32130	Marina Ibiza Dique W Martillo Centro	Torreta roja, 3 metros	1	GpD(2)R 7s
32135	Marina Ibiza Dique dársena E Extr.	Poste verde, 3 metros	1	CtV 1s

Nº	Nombre y situación	Descripción	Alcance en millas	Apariencia luminosa
32140	Marina Ibiza Contradique dársena E	Poste rojo, 3 metros	1	CtR 1s
32150	Muelle Comercial Ang. E	Poste verde con banda roja, 4 metros	1	GpD(2+1)V 11s
32170	Muelle Comercial Ang. W	Poste verde, 4 metros	1	GpD(4)V 11s
IB6203.3	Club Náutico-A estribor de la bocana		1	CtV 1s
32180	Club Náutico-A estribor de la bocana	Poste verde, 3 metros	1	CtV 1s
32185	Club Náutico-A babor de la bocana	Poste rojo, 3 metros	1	CtR 1s
32190	Contramuelle Ang. W	Poste metálico rojo, 4 m	1	GpD(4)R 11s
32210	Contramuelle Ang. E	Poste metálico rojo, 4 m	1	GpD(3)R 9s
ISLA DE IBIZA				
32310	Islote Es Vedrá	Torre de piedra, 3 metros	11	DB 5s
32360	Islote Bleda Plana	T. cilíndrica blanca, 8 m	10	GpD(3)B 15s
32410	Isla Conillera	Torre y casa blancas, 18 m	18	GpD(4)B 20s
32460	Punta d'en Xinxó	Columna verde sobre caseta blanca con triángulo verde, 8 m	5	GpD(2)V 7s
32520	Islote des Penjats Extr. S	Torre a bandas blancas y negras sobre casa blanca, 17 metros	10	GpOc(1+2)B 14s
32540	Bajo des Penjats	Boya cardinal S	3	GpRp(6)B+DL 10s
32560	Bajo den Pou	Torre cardinal N con marca de tope, 9 metros	3	CtB 1s
32580	Islote de'n Pou	Torre blanca con bandas negras, 25 m	10	GpD(3+1)B 20s
32600	Islote Espardell. Punta de Tramuntana	Torre troncocónica de sillería, 16 metros	7	GpD(3)B 7,5s
32610	Islote Casteví	Baliza cardinal W con marca de tope, 7 metros	5	GpCt(9)B 10s
ISLA DE FORMENTERA				
32650	Es Pujols-Luz de sectores	T. cuadrangular blanca con bandas negras, 3 m	1	OcVBR, 4s
32700	La Mola	Torre sobre casas blancas, 22 metros	23	DB 5s
32750	Cap Barbaria	T. cilíndrica blanca, 19 m	20	GpD(2)B 15s
32800	Cala Savina	Torre troncocónica blanca, 11 metros	7	GpD(4)B 16s

Nº	Nombre y situación	Descripción	Alcance en millas	Apariencia luminosa
PORT DE LA SAVINA				
32841	Boya nº 1	Boya verde con m. de tope	3	DV 6s
32842	Boya nº 2	Boya roja con m. de tope	3	DR 6s
32843	Boya nº 3	Boya roja con m. de tope	1	GpD(2)R 10s
32844	Boya nº 4	Boya roja con m. de tope	1	GpD(3)R 19s
32850	Dique de abrigo Extr.	Columna verde sobre torreta blanca con triángulo verde, 8 metros	3	GpD(2)V 6s
32855	Dársena Pesquera. Dique Extr.	Poste rojo, 3 metros	1	GpD(4)R 11s
ISLA DE MALLORCA				
32900	Cap Formentor	Torre y casa blancas, 22 m	24	GpD(4)B 20s
32950	Punta de l'Avançada	Torre octogonal de sillería sobre edificio, 18 m	15	GpOc(2)B 8s
33090	Cap Pinar	T. con caseta triangular blanca con banda negra, 12 m	5	GpD(3)B 13s
33100	Islote Alcanada	Torre y casa blancas, 15 m	11	DB 5s
PORT D'ALCUDIA				
33120	Muelle Comercial Extr.	Torreta verde (con triángulo verde), 5 m	5	DV 3s
33122	Canal de acceso-1ª boya de babor	Boya roja, con marca de tope cilindro rojo	3	DR 3s
33124	Duque de Alba SE Muelle Poniente	Columna piramidal roja con banda central verde, 3 m	3	GpD(2+1)R 14,5s
33126	Pantalán descar. gases licuados (isleta W)	Poste amarillo, 2 metros	1	DA 5s
33128	M. de Poniente-Ang. NW	Poste verde, 2 metros	1	GpD(2)V 7s
33130	Canal de acceso-2ª boya de babor	Boya roja, marca de tope cilindro rojo	3	GpD(2)R 7s
33132	1ª boya zona de reviro del Muelle W	Boya amarilla con marca de tope	1	GpD(4)A 16s
33133	2ª boya zona de reviro del Muelle W	Boya amarilla con marca de tope		
33134	3ª boya zona de reviro del Muelle W	Boya amarilla con marca de tope	1	GpD(4)A 16s
33140	Boya canal Alcudiamar	Boya lateral estribor	1	GpD(3)V 9s
33140.1	Boya nº 1 C. Alcudiamar	Boya cilíndrica roja		
33140.2	Boya nº 2 c. Alcudiamar	Boya cónica verde		
33140.3	Boya nº 3 c. Alcudiamar	Boya cilíndrica roja		

Nº	Nombre y situación	Descripción	Alcance en millas	Apariencia luminosa
33140.4	Boya nº 4 c. Alcudiamar	Boya cónica verde		
33150	Pto. Dptvo. Alcudiamar Dique SE Extr.	Torreta roja, 4 metros	3	GpD(3)R 9s
33155	Pto. Dptvo. Alcudiamar Martillo Extr. N	Poste rojo con banda central verde, 2 metros	1	GpD(2+1)R 12s
33160	Muelle Viejo Extr.	Torreta troncopiramidal verde, 3 metros	1	GpD(4)V 11s
33165	Pto. Dptvo. Alcudiamar Martillo Extr. S	Poste verde, 2 metros	1	CtV 1s
ISLA DE MALLORCA				
33350	Capdepera	Torre blanca ángulos oscuros y tejado rojizo, 18 m	20	GpD(2+3)B 20s
33550	Morro de sa Carabassa	Torreta a franjas blancas y negras, 6 metros	7	DB 5s
33610	Punta de ses Crestes	Torre a bandas blancas y negras sobre casa blanca con tejado rojo, 25 m	20	GpD(2)B 10s
33680	Punta d'es Fortí	Torreta a franjas blancas y negras, 6 metros	7	GpD(1+2)B 20s
33750	Punta de sa Torre	Torreta blanca sobre caseta a franjas blancas y negras, 9 metros	7	GpD(3+1)B 10s
33830	Torre den Beu	Torre octogonal a franjas blancas y negras, 6 m	10	DB 5s
33890	Punta Salinas	Torre y casa blancas, 17 m	11	GpD(2+1)B 20s
33930	Isla de Na Guardis	Torreta Cardinal W, 5 m	3	GpRp(9)B 10s
33940	Punta de Campos o Puntassa	Torre cilíndrica a bandas blancas y negras, 12 m	7	GpD(3)B 10,5s
34130	Punta Plana	Torre cilíndrica blanca bandas negras, 12 metros	7	GpD(1+3)B 12s
34180	Cap Blanc	Torre y casa blancas, 12 m	15	DL 10s
PORT DE PALMA				
34335.4	Pto. Palma Dique Exento El Molinar Extr. E	Columna Cardinal E con marca de tope, 3 metros	3	GpRp(3)B 5s
34335.5	Pto. Palma Dique Exento El Molinar Extr. W	Columna Cardinal W con marca de tope, 3 metros	3	GpRp(9)B 10s
34340	Club Náutico El Molinar Dique de Poniente Extr.	Torreta piramidal roja, 4m	3	GpD(2)R 7s
34350	Club Náutico El Molinar Dique de Levante Extr.	Torreta piramidal verde, 4m	1	GPD(2)V 7s

Nº	Nombre y situación	Descripción	Alcance en millas	Apariencia luminosa
34400	Portitxol Espigón exterior Troneras Extr.	T. roja sobre caseta blanca con rectángulo rojo, 6 m	3	GpD(3)R 9s
34410	Portitxol Espigón ext. Sa Roqueta Extr.	T. verde sobre caseta blanca con triángulo verde, 6 m	3	GpD(3)V 9s
34420	Portitxol Espigón Antíguo Troneras Extr.	T. roja sobre caseta blanca con rectángulo rojo, 4 m	1	GpD(4)R 12s
34430	Portitxol Espigón Int. sa Roqueta Extr.	Poste verde, 2 metros	1	GpD(4)V 12s
34435	Portitxol Pantalán flotante estribor	Poste verde, 2 metros	1	CtV1s
34440	Portitxol Pantalán flotante babor	Poste rojo, 2 metros	1	CtR1s
34500	Portopí	Torre cuadrangular de piedra, 38 metros	18	GpD(2)B 15s
34520	Dique W Ang. 1ª y 2ª alineaciones	Torre cardinal S, 8 metros	5	GpRp(6)B+DL 10s
34530	Dique W Ang. 2ª y 3ª alineaciones	Torre cardinal E, 10 metros	5	GpRp(3)B 5s
34540	Dique W Extr.	T. roja sobre caseta blanca con rectángulo rojo, 13 m	7	DR 5s
34545	Dique W - Duque de alba en alineación W de la plataforma	Poste rojo, 2 metros	1	GpD(3)R 15s
34546	Dique W - Duque de alba en alineación N de la plataforma	Columna roja, 4 metros	1	GpD(2)R 15s
34560	Muelle de Poniente Extremo	Torreta roja con banda central verde, 3 metros	3	GpD(2+1)R 14,5s
34561	Puerto de Palma-Muelle de Poniente Ángulo S	Torreta verde, 1,5m	1	DV 3s
34630	Club de Mar-Espigón Ca'n Barbará Extr. S	Columna amarilla, 4 metros	1	DA 5s
34650	Club de Mar-Espigón Pedrera Extr. S	Boya roja con banda central verde	1	GpD(2+1)R 12s
34652	Pto Palma-Club de Mar Boya S	Boya roja con marca de tope	1	GpD(2)R 7s
34654	Pto Palma-Club de Mar Boya N	Boya roja con marca de tope	1	CtR 1s
34660	Club de Mar-Espigón Pedrera Extr. N	Boya roja con marca de tope	1	GpD(4)R 11s
34680	Pantalán del Mediterráneo Extr.S	Poste rojo con banda central verde, 2 metros	1	GpD(2+1)R 14,5s

Nº	Nombre y situación	Descripción	Alcance en millas	Apariencia luminosa
34690	Pantalán del Mediterráneo Extr. N	Columna roja, 4 metros	1	DR 5s
34700	Marina Port de Mallorca Dique Extr.	Columna roja, 3 metros	1	GpD(2)R 7s
34702	Boya nº 1 señalando el veril -10m	Boya de castillete amarilla con aspa amarilla	1	GpD(4)A 20s
34703	Boya nº 2 señalando el veril -10m	Boya de castillete amarilla con aspa amarilla	1	GpD(4)A 20s
34705	Dique E Ángulo del tacón Ro-Ro	Torre verde, 5 metros	5	DV 3s
34710	Dique E Extr. Ang SW	Poste verde, 3 metros	1	GpD(2)V 7s
34720	Dique E Ang. NW Extr.	Columna verde, 2 metros	1	GpD(2)V 7s
34740	Espigón Rama Corta N Ang. SW	Columna verde, 5 metros	1	GpD(3)V 9s
34750	Espigón Rama Corta N Ang. NE	Columna verde, 5 metros	1	GpD(3)V 9s
34770	Espigón Ext. Ang. SW	Mástil verde, 5 metros	1	GpD(4)V 11s
34780	Espigón Ext. Ang. NE	Columna verde, 5 metros	1	GpD(4)V 11s
34800	Espigón Consig. Ang. SW	Columna verde, 5 metros	1	DV 3s
34810	Espigón Consig. Ang. NE	Columna verde, 5 metros	1	DV 3s
34860	Muelle de Astilleros	Boya roja, 4 metros	1	GpD(3)R 9s
34880	Muelle Pescadores Extr.	Columna roja, 4 metros	1	GpD(4)R 20s
34990	C Náut.-Espigón nº 3 Extr.	Columna metálica roja, 3 m	1	GpD(2)R 14s
34992	Club Náutico-Muelle de San Pedro	Columna roja con banda central verde, 3 metros	1	GpD(2+1)R 12s
34995	Club Náutico Muelle de Amarres Ang. NW	Columna verde, 2 metros	1	GpD(3)V 9s
35000	Club Náutico-Muelle de Espera	Columna metálica roja con banda verde, 5 m	1	GpD(2+1)R 12s
35007	Naviera Balear-Espigón de cierre Extr.	Poste rojo con banda central verde, 2 metros	1	GpD(2+1)R 10s
35008	Naviera Balear-Espigón de cierre Ang.	Poste rojo, 2 metros	1	DR 5s
35009	Naviera Balear-Pantalán nº 2 Extr.	Poste rojo, 2 metros	1	GpD(2)R 3s
35010	Dársena de San Magín Espigón Extr.	Poste rojo con banda central verde, 2 metros	1	GpD(2+1)R 14,5s

Nº	Nombre y situación	Descripción	Alcance en millas	Apariencia luminosa
ISLA DE MALLORCA				
35090	Punta Calafiguera	Torre troncocónica blanca espiral negra, 24 m	22	GpD(4)B 20s
35120	Islote El Toro	T. troncocónica blanca, 7 m	7	DB 5s
35145.10	Bajo de Las Secas Extremo E	Poste Cardinal Este con marca de tope	1	GpRp(3)B 5s
35145.11	Bajo de Las Secas Extremo W	Boya Cardinal W con marca de tope	1	GpRp(9)B 10s
35170	Cap de Sa Mola	Columna a bandas blancas y negras sobre caseta blanca, 10 metros	13	GpD(1+3)B 12s
35260	Cap Llebeig	T. de mampostería edificio de piedra tejado rojo, 15 m	21	DB 7,5s
35310	Cap de Tramuntana	T. de mampostería edificio de piedra tejado rojo, 15 m	14	GpD(2)B 12s
35330	Illa Mitjana-En Freu de Dragonera	Torre Cardinal W con marca de tope, 5 metros	3	GpRp(9)B 10s
35360	Cap Gros	Torre y casa blancas tejado rojo, 22 metros	19	GpD(3)B 15s
35380	Punta de sa Creu	T. troncocónica a bandas blancas y negras, 13 m	10	DB 2,5s
35540	Isla Foradada	Torre a bandas blancas y negras sobre caseta blanca, 13 metros	10	GpD(2)B 12s
35590	Cap de Llebeig	T. prismática en damero blanco y negro, 7 m	7	GpD(4)B 14,5s
35640	Punta de sa Creueta	Torre octogonal roja con parte inferior blanca, 5 m	5	DR 4s
35740	Punta n'Ensiola	Torre a rombos blancos y rojos, 21 metros	20	GpD(3)B 15s
ISLA DE MENORCA				
35790	Cap de Cavalleria	Torre y casa blancas, 15 m	26	GpD(2)B 10s
35800	Cap de sa Pared	Torre cilíndrica a bandas blancas y negras sobre caseta blanca, 6 metros	7	DB 2s
35840	178,5º Anterior	Torre troncopiramidal blanca, 6 metros	3	CtR 1s
35841	178,5º Posterior	Torre troncopiramidal blanca, 9 metros	3	IsoR 4s

Nº	Nombre y situación	Descripción	Alcance en millas	Apariencia luminosa
35900	Cap Favàritx	Torre blanca con banda helicoidal negra, 28 m	21	GpD(1+2)B 15s
35940	Punta de s'Esperó	Torre cilíndrica blanca bandas negras, 11 metros	7	GpD(4)B 12s
35950	Punta de San Carlos	Torre a bandas blancas y negras con base blanca, 10 m	13	GpOc(2)B 6s
PORT DE MAÓ				
35960	Casa Venecia-Luz de sectores	Edificio blanco, 8 metros	3	Iso VBR 4s
35970	Boya Laja de San Carlos	Boya roja con m. de tope	5	DR 6s
35990	Boya Laja de Fuera	Boya verde con m. de tope	3	DV 6s
36010	Boya Punta San Felipet	Col. verde con banda roja y m. de tope cono verde, 5m	3	GpD(2+1)V 8s
36030	Boya Laja del Moro	Columna roja con marca de tope cilindro rojo, 6m	3	GpD(2)R 7s
36050	Punta del Lazareto	T. verde y caseta blanca con triángulo verde, 6 m	3	GpD(2)V 7s
36060	1ª boya zona de prohibición de fondeo	Boya amarilla con pictograma de fondeo		
36062	2ª boya zona de prohibición de fondeo	Boya amarilla con pictograma de fondeo		
36070	Isla Cuarentena o Plana. Punta SW	Torre cilíndrica verde, 6 m	3	GpD(3)V 9s
36072	3ª boya zona de prohibición de fondeo	Boya amarilla con pictograma de fondeo		
36074	4ª boya zona de prohibición de fondeo	Boya amarilla con pictograma de fondeo		
36090	Punta de Na Cafeies	Torre roja y caseta blanca con rectángulo rojo, 4 m	3	GpD(3)R 9s
36110	Punta de Villacarlos	Torre roja y caseta blanca con rectángulo rojo, 4 m	3	GpD(4)R 11s
36130	Isla del Rey o del Hospital. Costa S	Torre y caseta blancas con triángulo verde, 13 m	3	GpD(4)V 11s
36135	Isla del Rey Pantalán flotante S Extr	Soporte amarillo con m. de tope aspa amarilla	1	GpD(4)A 11s
36140	Isla del Rey Pantalán flotante N Extr	Soporte amarillo con m. de tope aspa amarilla	1	GpD(4)A 11s
36150	Isla del Rey o del Hospital. Costa N	Torre cilíndrica roja, 6 metros	3	OcR 4s

Nº	Nombre y situación	Descripción	Alcance en millas	Apariencia luminosa
36170	Punta de sa Bassa	T. verde sobre caseta blanca con triángulo verde, 3 m	3	OcV 4s
36172	Bajo de Sant Antoni	Espeque negro con franja central roja y m. de tope	1	GpD(2)B 5s
36172.1	Bajo de Sant Antoni boya NW	Boya amarilla con marca de tope		
36172.2	Bajo de Sant Antoni boya SW	Boya amarilla con marca de tope		
36172.3	Bajo de Sant Antoni boya SE	Boya amarilla con marca de tope		
36172.4	Bajo de Sant Antoni boya NE	Boya amarilla con marca de tope		
36175	Boya bateas	Boya amarilla con marca de tope	1	DA 5s
36180	Boya Cala Rata	Boya de castillete verde, con m. de tope cono verde	3	DV 5s
36190	Punta de Cala Figuera	Poste metálico rojo con m. de tope cilindro rojo, 5 m	1	DR 5s
36200	Marina Mô Llevant	Poste rojo, 3 metros	1	GpD(2)R 7s
36210	Isla Pinta. Costa S	Poste verde con marca de tope cono verde, 3 metros	1	GpD(2)V 7s
36230	Isla Pinta. Costa W	Poste verde con marca de tope cono verde, 3 metros	1	GpD(3)V 9s
36240	Duque de alba al E de Est. Naval	Cilindro amarillo con aspa amarilla en el cantil 0,5 m	1	DA 5s
36250	Base Naval Espigón Este	Cilindro amarillo con aspa amarilla en el cantil 0,5 m	1	DA 5s
36260	Base Naval Espigón Central	Cilindro amarillo con aspa amarilla en el cantil 0,5 m	1	DA 5s
36270	Base Naval Espigón Oeste	Poste amarillo con aspa amarilla en el cantil 0,5 m	1	DA 5s
36275	Muelle del Cos Nou Extr. E	Cilindro verde con triángulo verde en el cantil	1	GpD(4)V 11s
36276	Muelle del Cos Nou Ang.	Cilindro verde con triángulo verde en el cantil	1	DV 5s
36277	Muelle del Cos Nou Diente	Cilindro verde con triángulo verde en el cantil	1	GpD(2)V 7s
36280	La Colársega-Espigón nº 2	Poste rojo, 4 m	1	GpD(3)R 9s
36290	Isla Lazareto. Costa E	Torre cilíndrica roja , 6 m	1	GpD(2)R 7s

Nº	Nombre y situación	Descripción	Alcance en millas	Apariencia luminosa
36300	1ª boya estribor canal al N Isla Lazareto	Boya cónica verde		
36300.1	1ª boya babor canal al N Isla Lazareto	Boya cilíndrica roja		
36300.2	2ª boya estribor canal al N Isla Lazareto	Boya cónica verde		
36300.3	2ª boya babor canal al N Isla Lazareto	Boya cilíndrica roja		
36300.4	3ª boya estribor canal al N Isla Lazareto	Boya cónica verde		
36300.5	3ª boya babor canal al N Isla Lazareto	Boya cilíndrica roja		
36300.6	4ª boya estribor canal al N Isla Lazareto	Boya cónica verde		
36300.7	4ª boya babor canal al N Isla Lazareto	Boya cilíndrica roja		
36300.8	5ª boya babor canal al N Isla Lazareto	Boya cilíndrica roja		
36310	Isla Lazareto. Canal de Sant Jordi Extr. E	Torreta cilíndrica roja, 6 metros	1	GpD(3)R 9s
36320	Isla Lazareto. Canal de Sant Jordi Extr. W	Torreta cilíndrica roja, 6 metros	1	GpD(4)R 11s
ISLA DE MENORCA				
36370	Isla del Aire	T. a bandas blancas y negras con casa blanca, 38 m	18	DB 5s
36372	Bajo den Caragol	T. Card. S con m. de tope, 10 m	3	GpCt(6)B+DL 10s
36420	Cap D'Artrutx	T. a bandas blancas y negras con casa blanca, 34 m	18	GpD(3)B 10s
36470	Punta de sa Farola	Torre blanca franjas negras y casa blanca, 13 m	14	DB 6s
36680	Punta Nati	Torre de mampostería y casas, 19 metros	18	GpD(3+1)B 20s

2.4 Instalaciones para buques *Vessel facilities*

2.4.1 Diques / Docks

2.4.1.1 DIQUES SECOS / DRY DOCKS

SITUACIÓN	PROPIETARIO	ESLORA (M)	MANGA (M)	CALADO REFERIDO AL CERO DEL PUERTO	CAPACIDAD (TM)
LOCATION	OWNER	LENGTH	BREADTH	DEPTH REFERED TO THE ZERO OF PORT	CAPACITY
NO EXISTEN / NONE					

2.4.1.2 DIQUES FLOTANTES / FLOATING DOCKS

PROPIETARIO	ESLORA (M)		MANGA (M)		CALADO MÁXIMO		FUERZA ASCENSIONAL TM	AÑO DE CONSTRUCCIÓN
OWNER	LENGTH		BREADTH		MAXIMUM DEPTH		RISING STRENGTH TONS	YEAR BUILT
	EXTERIOR M	INTERIOR M	EXTERIOR M	INTERIOR M	EXTERIOR M	INTERIOR M		
	OUTWARD M	INWARD M	OUTWARD M	INWARD M	OUTWARD M	INWARD M		
PUERTO DE PALMA					→			
NO EXISTEN								
PUERTO DE ALCÚDIA					→			
NO EXISTEN								
PUERTO DE MAÓ					→			
NO EXISTEN								
PUERTO DE EIVISSA					→			
NO EXISTEN								
PUERTO DE LA SAVINA					→			
NO EXISTEN								

2.4.2 Varaderos / Sup ways

SITUACION / LOCATION	PROPIETARIO / OWNER	Nº DE RAMPAS IGUALES / Nº OF EQUAL RAMPS	LONG. DE RAMPA (M) / RAMPS LENGTH	ANCHURA (M) / WIDTH	PENDIENTE % / SLOPE	CALADO EN EL EXTR. (M) / DEPTH AT THE END	MAX. TN. BUQUE ADMISIBLE / MAX. TONS ADMISSIBLE
PUERTO DE PALMA							
SURGIDERO PORTITXOL	CONCESION CN	1	20	9			0
SURGIDERO PORTITXOL	APB	1	6	3			0
SURGIDERO PORTITXOL	APB	1	29	9	8	0,7	0
SURGIDERO PORTITXOL	APB	1	22	7	8	0,7	0
SURGIDERO PORTITXOL	APB	1	15	2,8	8	0,2	0
MUELLE LONJA	APB	1	30	46	7	0,3	0
MUELLE LONJA	APB	1	30	3	7	1,8	10
MUELLE CA'N BARBARÀ	APB	1	18	8	2	0,5	0
PUERTO DE ALCÚDIA							
N/D							
PUERTO DE MAÓ							
SA COLÀRSEGA	APB	1	15.00	4.00	13	1.00	3
MUELLE DE LEVANTE	APB	1	10.00	58.00	8	0.60	6
MUELLE EL FONDUCCO	APB	1	15.00	5.00	10	0.40	2
MOLL DE CALES FONTS	APB	1	18.00	4.50	10	0.00	3
MOLL DE CALA CORB	APB	1	15.00	8.00	13	1.00	6
MOLL D'EN PONS	APB	1	10.00	4.40	10	0.50	3
CALA SANT ANTONI	APB	1	15.00	4.00	13	1.00	3
CALA LLONGA	APB	1	30.00	4.00	13	1.00	3
EXPLANADA DE EMBARCACIONES	CONCESIONES	1	10.00	4.25	13	0.80	3
LITORAL	CONCESIONES	10	7.00	3.50	8	0.30	2
PUERTO DE EIVISSA							
MUELLE PESQUERO	APB	1	37,00	12,00	7	2,00	12
CLUB NAUTICO	CONCESION						
PUERTO DE LA SAVINA							
ADOSADO AL LTE. M. COMERCIAL	APB	1	60,00	15,00	7	2,70	150
(*) Anchura de la rampa sin carro							

2.4.3 Astilleros / Shipyards

SITUACION / LOCATION	PROPIETARIO / OWNER	Nº DE GRADAS / Nº OF SLIPS	LONGITUD DE LAS GRADAS (M) / LENGTH OF SLIPS	ANCHURA DE LAS GRADAS (M) / WIDTH OF SLIPS
PUERTO DE PALMA ↓				
CONTRAMUELLE MOLLET	ASTILLEROS MALLORCA	4	87 - 87 -74 -78	12,5 - 12,5 - 9,0 -7,0
PUERTO DE ALCÚDIA →				
PUERTO DE MAÓ →				
PUERTO DE EIVISSA →				
PUERTO DE LA SAVINA →				

2.4.4 Servicios de suministros a buques / Ship supply facilities

CLASE DE SUMINISTRO / TYPE OF SUPPLY	SITUACION / LOCATION	Nº DE TOMAS / Nº OF POINTS	CAPACIDAD HORARIA DE CADA TOMA / HOURLY CAPACITY OF EACH POINT	CAPACIDAD HORARIA DEL MUELLE / HOURLY CAPACITY OF THE QUAY	SUMINISTRADOR / SUPPLIER
PUERTO DE PALMA					
GASÓLEO B	MUELLE PESCADORES	1	20 TN (2)	20 TN	CLH
AGUA	PLATAFORMA ADOSADA DIQUE OESTE	8	100 TN (1)	640 TN	APB
AGUA	1ER TRAMO EXT. M. COMERCIALES	9	12 TN (1)	24 TN	APB
AGUA	MUELLE ADOSADO	7	12 TN (1)	24 TN	APB
AGUA	RAMA CORTA NORTE	8	12 TN (1)	24 TN	APB
AGUA	PROLONGACIÓN MUELLE NUEVO	5	12 TN (1)	12 TN	APB
AGUA	AMPLIACIÓN MUELLE DE PONIENTE	5	100 TN (1)	300 TN	APB
AGUA	MUELLE PONIENTE NORTE	3	100 TN (1)	200 TN	APB
AGUA	MUELLE PONIENTE SUR	5	100 TN (1)	200 TN	APB
AGUA	MUELLE DE LA 2ª ALIN. DE PONIENTE NORTE	8	60 TN		APB
AGUA	MUELLE DE LA 2ª ALIN. DE PONIENTE SUR	8	60 TN		APB
AGUA	MUELLE DE PARAIRE	3	100 TN (1)	300 TN	APB
AGUA	MUELLE PORTO-PÍ	3	15 TN (1)	30 TN	APB
AGUA	DIQUE DEL OESTE 1ª ALINEACIÓN	8	100 TN (1)	640 TN	APB
AGUA	DIQUE DEL OESTE 2ª ALINEACIÓN	9	100 TN (1)	720 TN	APB
AGUA	MUELLE DE RIBERA	4	100 TN (1)	360 TN	APB
HIELO	MUELLE INDUSTRIA PESQUERA	0	LAMINA 6 TN/DÍA	12 TN/DÍA	OP MALLORCA MAR
ENERGÍA ELÉCTRICA	PORTITXOL	95	5 KW - 220 V	30 KW	APB
ENERGÍA ELÉCTRICA	MUELLE VIEJO	16	5 KW - 220 V	40 KW	APB

CLASE DE SUMINISTRO / TYPE OF SUPPLY	SITUACION / LOCATION	Nº DE TOMAS / Nº OF POINTS	CAPACIDAD HORARIA DE CADA TOMA / HOURLY CAPACITY OF EACH POINT	CAPACIDAD HORARIA DEL MUELLE / HOURLY CAPACITY OF THE QUAY	SUMINISTRADOR / SUPPLIER
ENERGÍA ELÉCTRICA	ESPIGÓN CONSIGNA	2	5 KW - 220 V	10 KW	VARADERO PALMA
ENERGÍA ELÉCTRICA	MUELLE NUEVO	55	5 KW - 220 V	80 KW	APB
ENERGÍA ELÉCTRICA	MUELLE NUEVO	18	12 KW - 220 V	100 KW	APB
ENERGÍA ELÉCTRICA	MUELLE NUEVO	3	18 KW - 220 V	36 KW	APB
ENERGÍA ELÉCTRICA	MUELLE NUEVO	8	21 KW - 380 V	100 KW	APB
ENERGÍA ELÉCTRICA	MUELLE ADOSADO	2	10 KW - 220 V	15 KW	APB
ENERGÍA ELÉCTRICA	PANTALÁN MUELLE LONJA 1ª	2	5 KW - 220 V	10 KW	APB
ENERGÍA ELÉCTRICA	PANTALÁN MUELLE LONJA 3ª	1	5 KW - 220 V	5 KW	APB
ENERGÍA ELÉCTRICA	MUELLE PESCADORES	3	4 KW - 125/220 V	12 KW	APB
ENERGÍA ELÉCTRICA	PASEO MARÍTIMO - JONQUET	16	5 KW - 220 V	40 KW	APB
ENERGÍA ELÉCTRICA	DÁRSENA SAN MAGÍN	32	5 KW - 220 V	90 KW	APB
ENERGÍA ELÉCTRICA	TERMINAL TRÁFICO LOCAL	20	10 KW - 220 V	100 KW	APB
ENERGÍA ELÉCTRICA	PASEO MARÍTIMO	58	5 KW - 220 V	170 KW	APB
ENERGÍA ELÉCTRICA	PANTALÁN CUARENTENA	14	5 KW - 220 V	70 KW	APB
ENERGÍA ELÉCTRICA	CA'N BARBARÀ	27	5 KW - 220 V	70 KW	APB
ENERGÍA ELÉCTRICA	AMPLIACIÓN MUELLE PONIENTE	4	5 KW - 220/380 V	20 KW	APB
ENERGÍA ELÉCTRICA	DIQUE DEL OESTE	4	10 KW - 220 V	40 KW	APB
PUERTO DE ALCÚDIA					
AGUA	MUELLE PESQUERO	10	12 TN	24 TN	APB
AGUA	MUELLE COMERCIAL	9	12 TN	24 TN	APB
ENERGÍA ELÉCTRICA	MUELLE PESQUERO	10	5 KW - 220 V	40 KW	APB
ENERGÍA ELÉCTRICA	MUELLE COMERCIAL	2	5 KW - 220 V	40 KW	APB
GASÓLEO B	MUELLE PESQUERO	1	40 TN		REPSOL, S.A.
PUERTO DE MAÓ					
GASÓLEO A	PTA. DEL RELLOTGE	2	5/2.5 TN/HORA	7.5 TN	CLUB MARÍTIMO DE MAÓ
GASOLINA 97	PTA. DEL RELLOTGE	2	4/2 TN/HORA	6 TN	CLUB MARÍTIMO DE MAÓ
AGUA	MUELLE COS NOU	10	4 TN./HORA	15 TN	APB
AGUA	M. PESQUERO	6	2 TN/HORA	8 TN	APB
AGUA	M. COMERCIAL	13	5 TN/HORA	20 TN	APB
AGUA	M. COMERCIAL	7	2 TN/HORA	14 TN	APB
ENERGÍA ELÉCTRICA	MUELLE COS NOU	15	5 KW/HORA 380 V	60 KW	APB
ENERGÍA ELÉCTRICA	MUELLE PESQUERO	6	5 KW/HORA 220 V	20 KW	APB
ENERGÍA ELÉCTRICA	M. COMERCIAL	7	6 KW/HORA 220 V	40 KW	APB

CLASE DE SUMINISTRO / TYPE OF SUPPLY	SITUACION / LOCATION	Nº DE TOMAS / Nº OF POINTS	CAPACIDAD HORARIA DE CADA TOMA / HOURLY CAPACITY OF EACH POINT	CAPACIDAD HORARIA DEL MUELLE / HOURLY CAPACITY OF THE QUAY	SUMINISTRADOR / SUPPLIER
PUERTO DE EIVISSA					
GASÓLEO A/B	DIQUE DEL BOTAFOC	1	20 TN/HORA	20 TN	CLH
GASÓLEO C/JET	DIQUE DEL BOTAFOC	1	20 TN/HORA	20 TN	CLH
GASOLINAS	DIQUE DEL BOTAFOC	1	20 TN/HORA	20 TN	CLH
GASÓLEO A	DÁRSENA MARINA IBIZA	2	7,8 TN/HORA	15,6 TN	SEMAR
GASÓLEO A	DÁRSENA MARINA IBIZA	2	2,4 TN/HORA	4,8 TN	SEMAR
GASOLINAS	DÁRSENA MARINA IBIZA	2	2,4 TN/HORA	4,8 TN	SEMAR
GASÓLEO A	DÁRSENA MARINA IBIZA	2	18 TN/HORA	36 TN	SEMAR
GASÓLEO B	MUELLE RO-RO PTE.	1	18 TN/HORA	18 TN	REPSOL
GASÓLEO B	MUELLE RO-RO PTE.	1	27 TN/HORA	27 TN	REPSOL
AGUA	MUELLE LEVANTE	3	8 TN/HORA	24 TN	APB
AGUA	CONTRAMUELLE	3	8 TN/HORA	24 TN	APB
AGUA	MUELLE PONIENTE	EN OBRAS			APB
AGUA	DIQUE DEL BOTAFOC	4	20 TN./HORA	80 TN	APB
AGUA	MUELLE RIBERA P.	5	8 KW - 220 V	40 KW	APB
ENERGÍA ELÉCTRICA	MUELLE RO-RO, C MUELLE Y M. PTE.	4	20 KW - 220 V	40 KW	APB
ENERGÍA ELÉCTRICA	C. MUELLE Y M. PTE.	6	20 KW - 220 V	40 KW	APB
ENERGÍA ELÉCTRICA	MUELLE PESQUERO	4	5 KW - 220 V	20 KW	COFRADIA PESCADORES
ENERGÍA ELÉCTRICA	DIQUE DEL BOTAFOC	1	20 KW - 220 V	40 KW	APB
ENERGÍA ELÉCTRICA	MUELLE RIBERA P.	10	21 KW - 220 V	41 KW	APB
PUERTO DE LA SAVINA					
GASÓLEO A	MUELLE COMERCIAL	1	3 TN/H	3 TN	PETROFOR S.L.
GASÓLEO B	MUELLE COMERCIAL	1	3 TN/H	3 TN	PETROFOR S.L.
GASOLINAS	MUELLE COMERCIAL	1	3 TN/H	3 TN	PETROFOR S.L.
GASÓLEO A	DÁRSENA MARINA DE FORMENTERA	2	3 TN/H	6 TN	MARINA DE FORMENTERA S.A.
GASÓLEO A	DÁRSENA MARINA DE FORMENTERA	2	6,3 TN/H	12,6 TN	MARINA DE FORMENTERA S.A.

2.5 Medios mecánicos de tierra

Dockside cargo handling equipment

2.5.1 Grúas / Cranes

2.5.1.1 GRÚAS DE MUELLE / DOCKSIDE CRANES

SITUACION / LOCATION	PROPIETARIO / OWNER	Nº	TIPO / TYPE	MARCA / ENTERPRISE	CARACTERÍSTICAS / CHARACTERISTICS			RENDIMIENTO EN CONDICIONES NORMALES (TNS/HORA) / NORMAL HANDLING CAPACITY (TONS/HR)	AÑO DE CONSTRUCC. / YEAR BUILT
					ENERGIA QUE EMPLEA / POWER REQUIREMENTS	FUERZA (TM) / S.W.L. (TONS)	ALTURA SOBRE BMVE (M) / HEIGHT ABOVE LOW WATER LINE (M)		
PUERTO DE PALMA →	NO EXISTEN								
PUERTO DE ALCÚDIA ↓	NO EXISTEN								
MUELLE ADOSADO	TRANSPORTES MARÍTIMOS ALCUDIA, S.A.	1	PÓRTICO DE RADIO VARIABLE	IMENASA	380 V	15,00	21,00	150	1987
MUELLE ADOSADO	TRANSPORTES MARÍTIMOS ALCUDIA, S.A.	1	PÓRTICO DE RADIO VARIABLE	IMENASA	380 V	28,50	21,00	150	1991
MUELLE ADOSADO	TRANSPORTES MARÍTIMOS ALCUDIA, S.A.	1	PÓRTICO DE RADIO VARIABLE	IMENASA	380 V	30,00	21,00	150	1998
PUERTO DE MAÓ →	NO EXISTEN								
PUERTO DE EIVISSA →	NO EXISTEN								
LA SAVINA →	NO EXISTEN								

2.5.1.2 GRÚAS AUTOMÓVILES / MOBILE CRANES

SITUACION / LOCATION	PROPIETARIO / OWNER	Nº	TIPO / TYPE	MARCA / ENTERPRISE	CARACTERÍSTICAS / CHARACTERISTICS			RENDIMIENTO EN CONDICIONES NORMALES (TNS/HORA) / NORMAL HANDLING CAPACITY (TONS/HR)	AÑO DE CONSTRUCC. / YEAR BUILT
					ENERGIA QUE EMPLEA / POWER REQUIREMENTS	FUERZA (TM) / S.W.L. (TONS)	ALTURA SOBRE BMVE (M) / HEIGHT ABOVE LOW WATER LINE (M)		
PUERTO DE PALMA →	NO EXISTEN								
PUERTO DE ALCÚDIA →	NO EXISTEN								
PUERTO DE MAÓ →	NO EXISTEN								
PUERTO DE EIVISSA →	NO EXISTEN								
LA SAVINA →	NO EXISTEN								

2.5.1.3 NUMERO DE GRUAS. RESUMEN / NUMBER OF CRANES. SUMMARY

TIPO / TYPE	DEL SERVICIO / PUBLIC	DE PARTICULARES / PRIVATE	TOTAL
PUERTO DE PALMA →	NO EXISTEN		
PUERTO DE ALCÚDIA ↓			
PORTICO DE RADIO VARIABLE		3	3
TOTAL DE PORTICO / TOTAL PORTAL CRANES		3	3
TOTAL		3	3
PUERTO DE MAÓ →	NO EXISTEN		
PUERTO DE EIVISSA →	NO EXISTEN		
PUERTO DE LA SAVINA →	NO EXISTEN		

2.5.2 Instalaciones especiales de carga y descarga / Special loading and unloading facilities

SITUACION / LOCATION	PROPIETARIO / OWNER	AÑO DE CONSTRUCCIÓN / YEAR OF CONSTRUCTION	CARACTERÍSTICAS / CHARACTERISTICS
PUERTO DE PALMA ↓			
DIQUE DEL OESTE - 2ª ALINEACIÓN	CEMEX ESPAÑA, S.A.	1968	3 Silos de cemento de 3.800 Tn de capacidad, 1 toma de descarga de 200 Tn/hora
DIQUE DEL OESTE - 2ª ALINEACIÓN	GESA	1968	Nafta, 1 toma de descarga de 170 Tn/hora
DIQUE DEL OESTE - 3ª ALINEACIÓN	CLH	1968	Descarga Fuel 300m³/hora; Gasóleo y JetA1: 500 m³/hora
PUERTO DE ALCÚDIA ↓			
CAMÍ DELS MOLLS	REPSOL S.A.		Pantalán de 75 m para descarga de Butano
MUELLE RIBERA	PRODUCTOS ASFÁLTICOS, S.A.	1966	Betunes asfálticos, descarga por tubería, 3 silos en Muelle Ribera de 1.990 m³
MUELLE COMERCIAL	CEMEX ESPAÑA, S.A.	1972	Cemento, descarga por tubería 200 Tn/hora
PUERTO DE MAÓ ↓			
MUELLE COS NOU	CEMEX ESPAÑA	1980	2 Silos cemento de 1.500 Tn de capacidad c/u
MUELLE COS NOU	CEMEX ESPAÑA	1980	2 Silos cemento de 1.500 Tn de capacidad, 1 silo de 1.900 Tn
MUELLE COS NOU	GAS Y ELECTRICIDAD GENERACIÓN	1985	Fuel-oil y gasoil, 1 toma descarga 180 m³/hora
MUELLE COMERCIAL	TRANSPULVE 2009 S.L.	2017	Cemento, descarga y almacenamiento por tubería
PUERTO DE EIVISSA ↓			
DIQUE DEL BOTAFOC	CLH	2005	Gasóleo descarga 375 m³/hora
DIQUE DEL BOTAFOC	GAS Y ELECTRICIDAD GENERACIÓN	2005	
PUERTO DE LA SAVINA →	NO EXISTEN		

2.5.4 Material auxiliar de carga, descarga y transporte / *Auxiliar cargo handling and transport equipment*

CLA. DE MATERIAL / TYPE OF EQUIPMENT	PROPIETARIO / OWNER	Nº ACTUAL	Nº	ENERGIA QUE EMPLEA / POWER USED	CARACTERÍSTICAS / CHARACTERISTICS
PUERTO DE PALMA					
CARRETILLA ELEVADORA	TRASMEDITERRÁNEA	2	3	GASÓLEO	ENTRE 2,5 Y 28
CARRETILLA ELEVADORA	HEREDEROS DE PEDRO J. PUJOL	0	2	GASÓLEO	ENTRE 2,5 Y 5
CA. ELEVADORA	SERV. TÉC. PORTUARIOS	10	9	GASÓLEO	ENTRE 0,4 Y 2 TN
CA. ELEVADORA	TECHNO CRAFT	1	1	GASÓLEO	
CARRETILLA ELEVADORA	ASTILLEROS DE MALLORCA,S.A.	2	1	GASÓLEO	1,8 TN
CA. ELEVADORA	AUDAX MARINA	2	2	GASÓLEO	
CA. ELEVADORA	CEMEX ESPAÑA	1	1	GASÓLEO	
CA. ELEVADORA	SILOS Y ALMACENAJES	1	1	GASÓLEO	
CA. ELEVADORA	CLUB NAUTICO PORTIXOL	1	1	GASÓLEO	2,5 TN
CA. ELEVADORA	MEDITERRÁNEA 2000	2	2	GASÓLEO	2,5 TN
CA. ELEVADORA	OPMALLORCAMAR	2	1	GASÓLEO	2,5 TN
CA. ELEVADORA	BALEARIC HANDLING	4	2	GASÓLEO	2,5 TN
CA. ELEVADORA	REAL CLUB NÁUTICO	1	1	GASÓLEO	2,5 TN
CARRETILLA ELEVADORA	SERVICIOS NÁUTICOS INTEGRADOS PALMA	1	1	GASÓLEO	2,5 TN
CA. ELEVADORA	MUNDI TUBO	1	1	GASÓLEO	2,5 TN
CA. ELEVADORA	UNDERCOVER SOLUTIONS	1	1	GASÓLEO	2,5 TN
CUCHARAS	APB		7		3,5 Y 12 TN
TOLVAS	HEREDEROS DE PEDRO J. PUJOL		2		25 M ³
CABEZAS TRACTORAS	TRASMEDITERRÁNEA	16	36	GASÓLEO	ENTRE 3 Y 38 TN
GRÚAS DE ARMAMENTO	ASTILLEROS DE MALLORCA,S.A.	5	5	ELÉCTRICA	ENTRE 10 Y 25 TN
GRÚAS VARADA EMBARCACIONES	CLUB DE MAR	2	2	ELÉCTRICA	3 Y 10 TN
GRÚAS VAR. EMBCS.	AUDAX MARINA	1	1	ELÉCTRICA	
GRÚAS VAR. EMBCS.	PTO. PORTIXOL	1	1	ELÉCTRICA	
GRÚAS VARADA EMBARCACIONES	CLUB MARÍTIMO MOLINAR DE LEVANTE	0	1	ELÉCTRICA	

CLA. DE MATERIAL / TYPE OF EQUIPMENT	PROPIETARIO / OWNER	Nº ACTUAL	Nº	ENERGIA QUE EMPLEA / POWER USED	CARACTERÍSTICAS / CHARACTERISTICS
GRÚAS VAR. EMBCS.	CLUB NAUTICO PORTIXOL	1	1	ELÉCTRICA	
PUENTE GRÚA	ASTILLEROS DE MALLORCA,S.A.	7	6	ELÉCTRICA	3,2 Y 5 TN
TRAVEL-LIFT	SERVICIOS TÉCNICOS PORTUARIOS	5	5	GASÓLEO	30,100, 150, 200 Y 700 TN
TRAVEL-LIFT	AUDAX MARINA	1	1	GASÓLEO	60 TN
TRACTOR ARRASTRE	ASTILLEROS DE MALLORCA,S.A.	2	2	ELÉCTRICA	
PLATAFORMA ELEVADORA	SERVICIOS TÉCNICOS PORTUARIOS	1	2	ELÉCTRICA	
PLATAFORMA ELEVADORA	ASTILLEROS DE MALLORCA,S.A.	1	1	ELÉCTRICA	
PLAT. ELEVADORA	ABSOLUTE BOAT CARE	1	1	ELÉCTRICA	
PLATAFORMA ELEVADORA	SERVICIOS NÁUTICOS INTEGRADOS PALMA	1	1	ELÉCTRICA	
BARREDORA	SERV. TÉC. PORTUARIOS	2	1	GASÓLEO	
PALAS CARGADORAS	HARINAS DE MALLORCA S.A.	3	3	GASÓLEO	
VEHÍCULO ELÉCTRICO	SERVICIOS TÉCNICOS PORTUARIOS	2	1	ELÉCTRICA	
VEHÍCULO ELÉCTRICO	ASTILLEROS DE MALLORCA,S.A.	5	4	ELÉCTRICA	
VEHÍCULO EMERGENCIAS	SERVICIOS TÉCNICOS PORTUARIOS	1	1	GASÓLEO	
PUERTO DE ALCÚDIA					
TRAVEL-LIFT	ALCUDIA MAR	0	1	GASÓLEO	80 Y 150 TN
GRÚAS VAR. EMBCS.	ALCUDIA MAR	1	1		8 TN
MÁQUINA LIMPIADORA	ALCUDIA MAR	1	2		
CARRETILLA ELEVADORA	TRANS. MARÍTIMOS ALCUDIA, S.A.	2	2	GASÓLEO	ENTRE 3 Y 37 TN
CARRETILLA ELEVADORA	CONSTRUCCIONES NAV. BENNASAR	0	1	GASÓLEO	2,5 TN
CABEZAS TRACTORAS	TRANS. MARÍTIMOS ALCUDIA, S.A.	1	1	GASÓLEO	30 TN

CLA. DE MATERIAL / TYPE OF EQUIPMENT	PROPIETARIO / OWNER	Nº ACTUAL	Nº	ENERGIA QUE EMPLEA / POWER USED	CARACTERÍSTICAS / CHARACTERISTICS
CUCHARAS	TRANS. MARÍTIMOS ALCUDIA, S.A.	NS	6		5 Y 22 M ³
TOLVA	TRANS. MARÍTIMOS ALCUDIA, S.A.	NS	1		25 M ³
RETROEXCAVA- DORAS	TRANS. MARÍTIMOS ALCUDIA, S.A.	3	2	GASÓLEO	
PUERTO DE MAÓ					
CA. ELEVADORA	TRASMEDITERRÁNEA	1	0		
CABEZAS TRACT.	TRASMEDITERRÁNEA	2	0		
CA. ELEVADORA	F.J. CARDONA TREMOL, S.L.	1	1	GASÓLEO	4 TN
CA. ELEVADORA	AGENCIA MELIÁ VIVES, S.L.	0	2	GASÓLEO	14 Y 30 TN
CA. ELEVADORA	C.L.H., S.A.	1	1	GASÓLEO	2,5 TN
CA. ELEVADORA	PORT LLANÇA C.B.	1	1	GASÓLEO	2,5 TN
CA. ELEVADORA	CEMEX	1	1	GASÓLEO	2,5 TN
CA. ELEVADORA	PEDRO'S BOAT CENTER	2	2	GASÓLEO	2,5 TN
CA. ELEVADORA	GASPAR MELSIÓN	1	1	GASÓLEO	1,5 TN
CABEZAS TRACT.	F.J. CARDONA TREMOL, S.L.	1	2	GASÓLEO	35 TN
CABEZAS TRACT.	AGENCIA MELIÁ VIVES, S.L.	0	1	GASÓLEO	
TRAVEL-LIFT	PEDRO'S BOAT CENTER	1	1	GASÓLEO	50 TN
TRAVEL-LIFT	NAUTIC CENTER	1	1	GASÓLEO	25 TN
TRACTOR	PEDRO'S BOAT CENTER	2	2	GASÓLEO	
GRÚAS VAR. EMBCS.	CLUB MARÍTIMO MAÓ	1	1	ELÉCTRICA	3 TN
GRÚAS VARADA EMBARCACIONES	CLUB NÁUTICO VILLACARLOS	0	1	ELÉCTRICA	
GRÚAS VAR. EMBCS.	NAUTIC CENTER	1	1	ELÉCTRICA	
GRÚA AUTO. VARADA EMBARC.	PEDRO'S BOAT CENTER	1	1	GASÓLEO	
PUERTO DE EIVISSA					
CA. ELEVADORA	MARINA DEL BOTAFOC	1	1	GASÓLEO	3 TN
CA. ELEVADORA	TRASMEDITERRÁNEA	0	2	GASÓLEO	3 TN
CA. ELEVADORA	TRASCOMA	0	1		
CA. ELEVADORA	TANIT IBIZA PORT	1	1	GASÓLEO	2,5 TN
CARRETILLA ELEVADORA	SERV. MARITIMS PORT EIVISSA	0	2	GASÓLEO	2,5 TN
CABEZAS TRACT.	TRASMEDITERRÁNEA	0	3	GASÓLEO	

CLA. DE MATERIAL / TYPE OF EQUIPMENT	PROPIETARIO / OWNER	Nº ACTUAL	Nº	ENERGIA QUE EMPLEA / POWER USED	CARACTERÍSTICAS / CHARACTERISTICS
CABEZAS TRACT.	CEMEX	1	1	GASÓLEO	VOLVO
GRÚAS VAR. EMBCS.	TANIT IBIZA PORT	1	1	ELÉCTRICA	12 TN
GRÚAS VAR. EMBCS.	CLUB NÁUTICO DE IBIZA	1	1	ELÉCTRICA	12 TN
TRAVEL LIFT	TANIT IBIZA PORT	1	1	GASÓLEO	160 TN
TRAVEL LIFT	PTO. DEP. IBIZA NUEVA	0	1	GASÓLEO	30 TN
TRAVEL LIFT	MARINA DEL BOTAFOC	1	1	GASÓLEO	30 TN
TRAILER PORTA BARCOS	TANIT IBIZA PORT	1	1	GASÓLEO	30 TN
DIS. DESCARGA CEMENTO	CERMEX	1	1		
PUERTO DE LA SAVINA					
TRAVEL LIFT	FORMENTERA MAR	0	1	GASÓLEO	32 TN



2.5.5 Otro material auxiliar / Other auxiliary equipment

CLASE DE MATERIAL / TYPE OF EQUIPMENT	PROPIETARIO / OWNER	Nº	ENERGIA QUE EMPLEA / POWER USED	CARACTERÍSTICAS / CHARACTERISTICS
PUERTO DE PALMA				
GR. ELECTRÓGENO	APB	1	GASÓLEO	ELECTRA MOLINS 68 KVA
GR. ELECTRÓGENO	APB	2	GASÓLEO	PERKINS 72,5 KVA
PASARELA AUTOMÓVIL	APB	5	ELÉCTRICA	2 MOTORES 2 CV
GR. ELECTRÓGENO	APB	1	GASÓLEO	MOLINS-DITER 14 KVA
GR. ELECTRÓGENO	APB	1	GASÓLEO	HONDA 4,5 KW
BÁSCULA	APB	4		50 TN
CAMIÓN PLATAFORMA	APB	2	GASÓLEO	VOLVO FL 612 12 TN VOLVO FM 762 26 TN
FURGÓN SCANNER MERCEDES 313 CDI	APB	4	GASÓLEO	95 CV
SCANNERS	APB	18	ELÉCTRICA	
DETEC. DE METALES	APB	18	ELÉCTRICA	
PUERTO DE ALCÚDIA				
CUCHARAS	TR. MARÍTIMOS ALCUDIA, S.A.	2	ELECTROHIDRÁULICA	VOLUMEN DE CARGA 18 M ³
	TR. MARÍTIMOS ALCUDIA, S.A.	1	ELECTROHIDRÁULICA	VOLUMEN DE CARGA 6 M ³
	TR. MARÍTIMOS ALCUDIA, S.A.	1	ELECTROHIDRÁULICA	VOLUMEN DE CARGA 23 M ³
PULPOS	TR. MARÍTIMOS ALCUDIA, S.A.	1	ELECTROHIDRÁULICA	VOLUMEN DE CARGA 8 M ³
	TR. MARÍTIMOS ALCUDIA, S.A.	1	ELECTROHIDRÁULICA	VOLUMEN DE CARGA 4,5 M ³
SCANNERS	APB	2	ELÉCTRICA	
DETEC. DE METALES	APB	2	ELÉCTRICA	

CLASE DE MATERIAL / TYPE OF EQUIPMENT	PROPIETARIO / OWNER	Nº	ENERGIA QUE EMPLEA / POWER USED	CARACTERÍSTICAS / CHARACTERISTICS
PUERTO DE MAÓ				
PASARELA MÓVIL	APB	1	ELÉCTRICA	2 MOTORES DE 2 CV
BÁSCULA	APB	1	ELÉCTRICA	40 TN
BÁSCULA	CEMENLAND	1		40 TN
GR. ELECTRÓGENO	APB	1	GASOLINA	5 KW-220 V
GR. ELECTRÓGENO	APB	1	GASOLINA	3 KW-220 V
FURGÓN SCANNER MERCEDES 313 CDI	APB	1	GASÓLEO	95 CV
SCANNERS	APB	3	ELÉCTRICA	
DETEC. DE METALES	APB	3	ELÉCTRICA	
PUERTO DE EIVISSA				
BÁSCULA	CEMEX ESPAÑA S.A. (EN A.O.T.)	1		50 TN
BOMBA CONTRAINCENDIOS	APB	1	GASÓLEO	10 HP
GR. ELECTRÓGENO	APB	1	GASOLINA	3 KW - 220 V
EQ. CONTRAINCENDIOS BOTAFUCH1	APB	1	GASÓLEO	55 KW
EQ. CONTRAINCENDIOS BOTAFUCH2	APB	1	ELÉCTRICA	45 KW
EQ. CONTRAINCENDIOS BOTAFUCH3	APB	1	ELÉCTRICA	2,1 KW
FURGÓN SCANNER MERCEDES 313 CDI	APB	2	GASÓLEO	95 CV
SCANNER	APB	1	ELÉCTRICA	
DETEC. DE METALES	APB	1	ELÉCTRICA	
PUERTO DE LA SAVINA				
MOTOBOMBA REMOLCABLE	APB	1	GASÓLEO	6 HP
FURGÓN SCANNER MERCEDES 313 CDI	APB	1	GASÓLEO	95 CV

2.6 Material flotante *Floating material*

2.6.2 Remolcadores / *Tugboats*

NOMBRE / NAME	PROPIETARIO / OWNER	ENERGIA QUE EMPLEA / POWER USED	POTENCIA (HP) / FORCE (HP)	ESLORA (M) / LENGTH (M)	MANGA (M) / BEAM (M)	PUNTAL (M) / DEPTH (M)	AÑO DE CONSTRUC. / YEAR BUILT
PUERTO DE PALMA							
BLANCA "S"	REMOLCANOSA	GASÓLEO	1.998X2	23,99	10,00	4,75	2007
JORGE JUAN "S"	REMOLCANOSA	GASÓLEO	2.040X2	21,19	10,84	4,40	2016
PUERTO DE ALCÚDIA							
R CATALINA	REMOLCANOSA	GASÓLEO	1.740X2	28,69	10,00	5,00	1997
PUERTO DE MAÓ							
ROQUE "S"	REMOLCANOSA	GASÓLEO	1.998X2	23,99	10,00	4,75	2007
PUERTO DE EIVISSA							
"R" SOFIA	REMOLCANOSA	GASÓLEO	1.998X2	23,99	10,00	4,75	2008
PUERTO DE LA SAVINA							
	NO EXISTEN						

2.6.5 Otros medios flotantes auxiliares de servicio / *Other floating equipment*

NOMBRE / NAME	PROPIETARIO / OWNER	CARACTERÍSTICAS DE LA EMBARCACIÓN / BOAT CHARACTERISTICS				AÑO DE CONSTRUC.
		POTENCIA (HP) / FORCE (HP)	ESLORA (M) / LENGTH (M)	MANGA (M) / BEAM (M)	PUNTAL (M) / DRAUGHT (M)	
FARO DE ANSIOLA	APB	2X124 CV	9,20 M	3,16 M	1,15 M	1983
FARO DE TRAMONTANA	APB	2X102 CV	8,65 M	3,08 M	1,65 M	1975
FARO DE CAVALLERIA	APB	240 CV	7,28 M	2,76 M		2000
FARO DE NATI	APB	50 CV	4,38 M	1,93 M		1999
FAR DE FORMENTOR	APB	10 KW	3,99 M	1,90 M		1999
PATRÓ MORELL	APB	59 CV	7,50 M	2,65 M		2005
FARO DE PORTOPÍ	APB	110,4 KW	6,46 M	2,64 M	1,60 M	2015
FARO DE TAGOMAGO	APB	110,4 KW	6,46 M	2,64 M	1,60 M	2015

2.7 Accesos terrestres y comunicaciones *Land access and communications*

2.7.1 Accesos terrestres y comunicaciones interiores *Land access and internal communications*

PUERTO DE PALMA

La vía principal del puerto denominada Paseo Marítimo Ingeniero Gabriel Roca, tiene una longitud de 3.200 metros; conecta los Muelles Comerciales, Contramuelle Mollet, Terminal de Pasajeros de Tráfico Local, Muelles de Poniente, Muelle Ribera San Carlos y Dique del Oeste.

Los Muelles Comerciales disponen de un vial central de 1.100 metros de longitud que arranca de la autovía PM-19 de Palma al Aeropuerto y está constituido por dos calzadas de 8,5 metros de ancho cada una, separadas por una mediana ajardinada.

En el Contramuelle Mollet existe un vial de 380 m. de longitud y 7,5 m. de anchura. El Muelle de Pescadores tiene una vía de circulación de 280 m. de longitud, con un ancho de 12 metros.

Los Muelles Comerciales se comunican con el Contramuelle Mollet mediante un vial interior de 400 m de longitud, con un ancho de 7,5 m.

Las vías de entrada y salida del Muelle Perares, que enlazan con el Paseo Marítimo, tienen una longitud total de 430 m con anchos variables de 7 a 14 metros. A dicho Muelle se accede mediante un paso elevado de 80 m de longitud y 11 de anchura.

Desde la intersección del Paseo Marítimo con la calle Joan Miró se accede, por un vial de 1.000 m de longitud y 19 m de anchura (dos calzadas de 2 carriles de 3,50 m cada una, separadas por un andén central de 5 m), al Dique del Oeste, donde existe una vía de circulación de 1.700 m de longitud y un ancho comprendido entre 7 y 9 metros, y al Muelle de Ribera de San Carlos, cuya vía principal tiene 215 m de longitud y 7 de ancho.

El pavimento en todas estas calzadas es de aglomerado asfáltico.

PUERTO DE ALCÚDIA

En el Puerto de Alcúdia existen dos zonas claramente diferenciadas; la Dársena Comercial y al Dársena para embarcaciones menores formada por el Muelle Pesquero y el Club Marítimo Alcudiamar.

El Muelle Comercial tiene acceso a partir de un parterre triangular de distribución, donde finaliza el vial Ingeniero Gabriel Roca y comienza el Camino de los Muelles que discurre junto a la escollera y va a parar a la zona de unión del Muelle de Ribera y el Muelle Adosado. Este vial, formado por 2 carriles, tiene una longitud de 550 metros y una anchura de 7 m.

Sin embargo, los Muelles Comerciales tienen su principal acceso a través de un vial que arranca a unos 110 metros de la rotonda de intersección de la PM-225 de "Port d'Alcúdia a Alcanada" con la "Variante de Alcudia. Tramo II". Este vial, formado por calzada de anchura variable y carriles de circulación de 3,5 metros de ancho, evita el paso directo del tráfico de carbón y mercantil del núcleo urbano.

En la Dársena para embarcaciones menores se diferencia, a raíz de la reciente peatonización del Paseo Marítimo, el acceso al muelle pesquero (a través de la C/. Teodoro Canet) del acceso al Club Marítimo Alcudiamar.

PUERTO DE MAÓ

Las comunicaciones interiores de las diversas zonificaciones del Puerto de Maó se caracterizan principalmente por el trazado del renovado antiguo vial que discurre desde el extremo de levante del Muelle del Cos Nou hasta el Muelle del Fonduco en el término municipal d'Es Castell.

Con una longitud total de 4.500 metros y una anchura que oscila entre 6 y 8 m con dos carriles de circulación en todo su recorrido, este vial, de trazado inmemorial, situado siempre longitudinal y paralelamente a la fachada sucesiva de edificios fronteros con la zona de servicio del puerto, ofrece la comunicación a las diversas y variadas zonas de actividades portuarias (pasajeros, comerciales, deportivas turísticas, pesqueras, etc...) a la vez que por sus condiciones y ausencia de alternativas en comunicaciones de la población, se utiliza como vía de ronda.

Sin embargo todo el tráfico comercial de los muelles del Cos Nou discurre por un nuevo vial que arranca en la rotonda de intersección de la carretera de Fornells y termina en la entrada a dichos muelles. Este vial formado por dos carriles, tiene una longitud de unos 500 m.

Desde la carretera de La Mola a la Estación Naval de Maó sin atravesar el Muelle del Cos Nou, se accede por un vial de 390 m, cuya ampliación –a expensas de la franja terrestre litoral– queda así unida directamente a la zona operativa del muelle, según las previsiones del Plan de Utilización de los Espacios Portuarios del Puerto de Maó aprobado por O.M. de 14 de marzo de 2006.

PUERTO DE EIVISSA

El Puerto de Eivissa puede considerarse dividido en tres zonas: sur y norte, que se comunican por el exterior del puerto, por la Avenida Santa Eulalia y zona al abrigo del dique del Botafoc.

Los viales interiores principales discurren a través del Muelle de la Consigna y Muelle Interior, con una longitud interior de 550 metros, con dos carriles de circulación cada uno. El vial interior que permite el acceso al dique del Botafoc tiene su origen en una rotonda en la que confluyen la Avenida Juan Carlos I con la Avenida Ocho de Agosto. Tiene una longitud de 1200 metros y una anchura de calzada de 7,80 metros con un carril de circulación para cada sentido.

PUERTO DE LA SAVINA (FORMENTERA)

El vial de la calzada de Poniente, que enlaza la carretera a San Francisco Javier con los Muelles Comerciales y la Estación Marítima, tiene una longitud de 300 metros y una anchura de 8 m.

El Vial interno al Muelle de Ribera, con una longitud de 560 metros y un ancho de 7 m, enlaza con el anterior con la nueva Dársena Pesquera.



**OBRAS O ACTIVIDADES AUTORIZADAS
A PARTICULARES
*AUTHORISED PRIVATE SECTOR BUILDING
WORKS AND OTHER ACTIVITIES***

- CONCESIONES VIGENTES
AL COMENZAR EL AÑO 2023
- CONCESIONES
AUTORIZADAS EN EL
AÑO 2023

- CONCESSIONS AUTHORISED
BEFORE 2023
- CONCESSIONS AUTHORISED
IN 2023

Obras o actividades autorizadas a particulares

3.1 Concesiones vigentes al comenzar el año 2023 *Concessions authorised before 2023*

3.1.1 Concesiones vigentes al comenzar el año *Concessions authorised before 2023*

Nº / Nº	DESCRIPCIÓN / DESCRIPTION	FECHA DE AUTORIZ.	TITULAR / OPERATOR	TASA ANUAL / ANNUAL COST		
				TASA	MEJORA	TOTAL
CONCESIONES EN EL PUERTO DE PALMA						
2 COP	TUBERIA GAS EN MUELLE SAN PEDRO	4/29/1967	REDEXIS GAS, SA	9.879,53 €		9.879,53 €
13 COP	MODERNIZACION DE ASTILLEROS	6/19/1967	ASTILLEROS DE MALLORCA S A	230.323,42 €		230.323,42 €
15 COP	GESTION DE AMARRES CHARTER	1/15/1968	NAVIERA BALEAR SL	281.943,67 €		281.943,67 €
16 COP	LINEA ELECTRICA PARA SURTIDOR DE GASOLEO	2/18/1959	REPSOL CIAL PROD PETROL S A	2.020,73 €		2.020,73 €
41 COP	HOTEL PORTITXOL	2/25/1998	LANGOSTA HOTEL Y RESTAURANTE SL	27.398,28 €		27.398,28 €
49 COP	ACOND. ZONA CARENADO DE YATES	11/5/1974	ASTILLEROS DE MALLORCA S A	11.014,77 €		11.014,77 €
56 COP	COLECTOR AGUAS PLUVIALES	1/14/1977	AYUNTAMIENTO DE PALMA	318,51 €		318,51 €
74 COP	PARCELA EN ZONA PORTITXOL PARA OBRAS DEPUR.	4/23/1980	E.M. D'AIGUES I CLAVEGUERAM SA	1.235,05 €		1.235,05 €
75 COP	CASA BOMBAS CANALIZ EMISARIO SUB Y BOYA BALIZ	4/23/1980	E.M. D'AIGUES I CLAVEGUERAM SA	41.111,97 €		41.111,97 €
82 COP	AMPLIACION INST. TANQUE 50000 L M. PESQUERO	3/8/1984	REPSOL CIAL PROD PETROL S A	1.884,34 €		1.884,34 €
87 COP	CONSTRUC SIFON EN DESEMBOCADURA T. SA RIERA	7/29/1983	E.M. D'AIGUES I CLAVEGUERAM SA	392,83 €		392,83 €
88 COP	ESTACION IMPULSION DE AGUAS RESIDUALES	9/16/1982	E.M. D'AIGUES I CLAVEGUERAM SA	4.519,34 €		4.519,34 €
92 COP	IMPULSION AGUAS RESIDUALES ZONA PONIENTE	9/3/1983	E.M. D'AIGUES I CLAVEGUERAM SA	14.870,58 €		14.870,58 €
96 COP	ESCUELA DE FORMACION NAUTICO PESQUERA	4/25/1984	INST SOCIAL DE LA MARINA			
106 COP	INSTALACION DESCARGA EN EL DIQUE OESTE	7/1/1989	EXOLUM CORPORATION SA	132.539,82 €		132.539,82 €
148 COP	LEG OBRAS REFORMA Y AMPLIACION EDIFICIO	3/3/1995	CLUB NAUTICO PORTITXOL	104.433,61 €		104.433,61 €
180 COP	CANALIZACION SUBTERRANEA EN SON VENT	6/27/1997	COMUN.AUTONOM.I.BALEARES			
194 COP	PASARELA SOBRE PASEO MARÍTIMO	12/9/1958	ALHAMBRA S.A	604,17 €		604,17 €
195 COP	SALA DE FIESTA Y TERRAZA	12/9/1958	ALHAMBRA S.A	48.180,34 €		48.180,34 €
202 COP	TUBERIA DE GAS	5/24/1963	REDEXIS GAS, SA	17.648,24 €		17.648,24 €
207 COP	GALERIA SUBTERRANEA AGUAS RESIDUALES	11/11/2016	AYUNTAMIENTO DE PALMA	693,41 €		693,41 €
208 COP	CENTRO COORDINACION SALVAMENTO	1/27/2017	SOCIEDAD DE SALVAMENTO Y SEGURIDAD MARÍTIMA	7.496,71 €		7.496,71 €
210 COP	CENTRO ALMACENAMIENTO Y DISTRIB, CEMENTO	7/1/2016	CEMEX ESPAÑA	602.017,46 €		602.017,46 €
212 COP	AMPLIACION DARSENA DEPORTIVA	10/22/1973	CLUB DE MAR MALLORCA	2.738.058,70 €	6.378.952,21 €	9.117.010,91 €

Nº / Nº	DESCRIPCIÓN / DESCRIPTION	FECHA DE AUTORIZ.	TITULAR / OPERATOR	TASA ANUAL / ANNUAL COST		
				TASA	MEJORA	TOTAL
GSP-17	GESTION Y EXPLOT. EDIFICIO Y AMARRES	11/15/1978	REAL CLUB NAUTICO DE PALMA			
GSP-93	GESTION DE AMARRES EN Pº MARITIMO	9/2/1999	INIC PORT MIRALL DE MAR DE MCA	500.485,51 €	270.000,04 €	770.485,55 €
GSP-115	EXPLOTACION INSTALACIONES VARADA Y BOTADURA	12/2/2006	SERV. TECNICOS PORTUARIOS	3.265.129,23 €	1.336.260,21 €	4.601.389,44 €
GSP-131	EXPLOTACION PUESTOS DE MARRE	7/31/2010	TANIT IBIZA PORT, S.A.	259.757,27 €	1.249.647,35 €	1.509.404,62 €
GSP-124	EXPLOTACION PUESTOS DE MARRE	3/30/2010	LA LONJA MARINA CHARTER	165.137,04 €	186.000,67 €	351.137,71 €
GSP-130	EXPLOTACION DE EDIFICIO	7/15/2010	GLOBAL YACHT FINISHING			
GSP-135	EXPLOTACION EDIFICIO	1/24/2011	SERV. NAUTICOS CARPINSE S.L.			
GSP-136	SERVICIOS A USUARIOS EN PUNTA DEL GAS	3/30/2011	ANIMA MANAGEMENT S.L.	10.341,56 €	68.886,59 €	79.228,15 €
GSP-137	GESTION DE LOCALES Y AMARRES	6/21/2011	AMARRES DEPORTIVOS	188.687,18 €	1.027.899,30 €	1.216.586,48 €
GSP-141	GESTION DE AMARRES PANTALAN MEDITERRANEO	2/8/2012	AMARRES DEPORTIVOS	326.549,47 €	1.293.476,51 €	1.620.025,98 €
GSP-142	EXPLOTACION BAR EN MUELLE LONJA	2/13/2012	BRUC DE MALLORCA	28.360,19 €	267.430,93 €	295.791,12 €
GSP-143	EXPLOTACION BAR EN DARSENA SAN MAGIN	5/8/2012	NUEVO PESQUERO 2011	27.697,22 €	208.881,62 €	236.578,84 €
GSP-144	EXPLOTACION BAR EXPLANADA SUR MM. COMERCIALES	10/3/2012	PALCADAR S.L.	49.012,86 €	142.360,96 €	191.373,82 €
GSP 150	BAR-CAFETERÍA-PARKING MUELLE GOLONDRINAS	2/1/2014	SEASIDE LLULL, S.L.			
GSP-154	CAFETERÍA E INF. TURÍSTICA BATERÍA SAN CARLOS	9/22/2014	DREAMS AND COSMETIC, S.L.	28.580,82 €		28.580,82 €
GSP-159	SERVICIOS A USUARIOS EN TRONERAS	9/15/2017	MARPORTSUNBEACH MALLORCA	170.275,34 €	425.887,81 €	596.163,15 €
GSP-175	EXPLOTACIÓN RESTAURANTE	4/4/2022	RESTAURANTE CASA EDUARDO, SL	102.236,94 €	11.587,77 €	113.824,71 €
GSP-178	EXPLOTACIÓN EDIFICIO	10/25/2022	SERVICIOS TÉCNICOS PORTUARIOS, SL	143.439,55 €	30.000,04 €	173.439,59 €
EM-752.1	CONVENIO DE COLABORACIÓN	4/6/2019	INSTITUTO ESPAÑOL DE OCEANOGRAFÍA	44.839,48 €		44.839,48 €
EM 761.1	CONSTRUCCIÓN DE LA SEDE DEL CSIC	4/10/2019	CONS. SUP. DE INVESTIGACIONES CIENTÍFICAS (CSIC)	20.008,31 €		20.008,31 €
CC-D-P-0001	ESCUELA PIRAGÜISMO	11/3/2022	FEDERACIÓN BALEAR DE PIRAGÜISMO	4.422,97 €		4.422,97 €
CC-D-P-0003	OFICINAS, ALMACÉN Y PLACA	10/4/2022	WAVELENGTH ELECTRONICS SL	604,89 €		604,89 €
CC-D-P-0004	CENTRO DE FORMACIÓN Y ALMACÉN	9/13/2022	ATLANTE MARINE SOLUTIONS	30.792,32 €		30.792,32 €
CC-D-P-0005	OFICINAS MUELLE VIEJO 17	8/22/2022	LABCER, SLU	5.390,95 €		5.390,95 €
CC-D-P-0006	OFICINAS MUELLE VIEJO 17	7/20/2022	BRIGHT YACHT MANAGEMENT, SL	10.070,71 €		10.070,71 €
CC-D-P-0007	OFICINAS MUELLE VIEJO 17	8/24/2022	BALTIC YACHTS SERV AND REF MCA SL	27.137,34 €		27.137,34 €
CC-D-P-0008	OFICINAS EM Nº 3	9/8/2022	MARÍTIMA DEL MEDITERRÁNEO, SA	8.313,76 €		8.313,76 €
CC-D-P-0009	ALMACÉN MUELLE RIBERA SAN CARLOS	9/19/2022	SERVIPORT BALEAR, SL	2.995,15 €		2.995,15 €
CC-D-P-0010	ALMACÉN MUELLE RIBERA SAN CARLOS	9/19/2022	SERVIPORT BALEAR, SL	8.051,72 €		8.051,72 €
CC-D-P-0012	OFICINAS	10/18/2022	IDDES MANAGEMENT, SLU	3.721,88 €		3.721,88 €
CC-D-P-0013	OFICINAS	10/18/2022	AMARRADORES DEL PUERTO DE PALMA, SL	5.425,39 €		5.425,39 €
CC-D-P-0017	OFICINAS	11/28/2022	SEA SPRAY NAUTI, SL	32.097,69 €		32.097,69 €
CC-D-P-0018	ZONA DESCANSO	9/30/2022	AMARRADORES DEL PUERTO DE PALMA, SL	4.303,77 €		4.303,77 €
CC-D-P-0019	OFICINAS	11/4/2022	CORP. DEPRÁCTICOS DEL PUERTO DE PALMA, SLP	26.308,87 €		26.308,87 €
CC-D-P-0020	OFICINAS	10/3/2022	PAULMANN & GALBRAITH YACHTING, SL	21.019,11 €		21.019,11 €

Nº / Nº	DESCRIPCIÓN / DESCRIPTION	FECHA DE AUTORIZ.	TITULAR / OPERATOR	TASA ANUAL / ANNUAL COST		
				TASA	MEJORA	TOTAL
CC-D-P-0021	OFICINAS	10/21/2022	INTERMAR MEDIACIÓN CORRDURÍA DE SEGUROS, SL	6.213,98 €		6.213,98 €
CC-D-P-0025	OFICINAS	11/24/2022	SA DE GESTIÓN DE ESTIBADORES PORTUARIOS (SAGEP)	26.962,79 €		26.962,79 €
TOTAL				9.832.956,74 €	12.897.272,01 €	22.730.228,75 €
CONCESIONES PUERTO DE ALCUDIA						
254 CP/G	INSTALAC CONDUCCION DE GAS-OIL (C TERMICA)	7/6/1959	GAS Y ELECT GENERACION S A	2.434,87 €		2.434,87 €
384 CP/G	ESTACION TRANSFORMADORA Y ZANJAS	11/4/1964	ENDESA DISTRIBUCION ELECTRICA	3.646,37 €		3.646,37 €
479 CP/G	CONSTRUCCION TERRAZA PUERTO ALCUDIA	4/26/1966	CARAMUXA 22, S.L.	842,05 €		842,05 €
515 CP/G	TENDIDIO CABLE SUBTERRANEO ALTA TENSION	3/8/1968	ENDESA DISTRIBU ELECTRICA SLU	13.490,76 €		13.490,76 €
540 CP/G	FACTORIA ALMACENAJE Y DISTRIB PROD ASFALTICOS	2/20/1967	CEPSA COMERCIAL PETROLEO, S.A			
565 CP/G	TERRAZA CUBIERTA	1/1/1999	FORNARI FERRA PAULA Y OTRO	634,02 €		634,02 €
591 CP/G	TERRAZA EN PENSION MARINA PUERTO ALCUDIA	7/26/1968	CIFRE SERRA SEBASTIAN	2.127,28 €		2.127,28 €
871 CP/G	ZONA DEPORTIVA	7/20/1988	ALCUDIAMAR S A	2.842.738,76 €		2.842.738,76 €
1096-CP/G	DESALADORA	3/18/2010	UTE DESALADORA BAHIA DE ALCUDIA	10.863,21 €		10.863,21 €
1109-CP/G	CENTRO ALMACENAMIENTO Y DISTRIB. CEMENTO	9/28/2017	TRANSPULVE 2009 S.L.	145.608,55 €		145.608,55 €
1110-CP/G	CANALIZACION ALTA TENSION	7/7/2017	AYUNTAMIENTO DE ALCUDIA	2.346,34 €		2.346,34 €
1120-CP/G	OCUPACIÓN PARCELA COMERCIALIZACIÓN PESCADO	10/7/2022	COFRADIA PESCADORES	42.157,32 €		42.157,32 €
1122-CP/G	INSTALACIÓN DESCARGA BUQUES BUTANEROS	8/11/2022	REPSOL BUTANO, S.A.	230.156,96 €		230.156,96 €
TOTAL				3.297.046,49 €	0,00 €	3.297.046,49 €
CONCESIONES EN EL PUERTO DE MAÓ						
1 CP/G	TUBERIA DE ALIMENTACION	8/29/1960	GAS Y ELECT GENERACION S A	1.425,77 €		1.425,77 €
226 CP/G	INSTALACION TUBERIA DE TOMA Y EVAC DE AGUA	9/1/1959	GAS Y ELECT GENERACION S A	1.027,44 €		1.027,44 €
326 CP/G	TUBERIA DE REFRIGERACION	3/6/1964	GAS Y ELECT GENERACION S A	966,60 €		966,60 €
450 CP/G	CASETA VARADERO Y LEGALIZACION ESPIGON	4/26/1966	LLABRES BAGUR SERGIO	668,69 €		668,69 €
456 CP/G	CASETA VARADERO Y LEGALIZACION ESPIGON	11/30/1966	JUAN MORRO FARRÉS	917,06 €		917,06 €
500 CP/G	EMBARCADERO Y EVACUACION AGUAS RESIDUALES	3/30/1966	INVERSIONES PONS MARÍ, S.A	-2.696,80 €		-2.696,80 €
514 CP/G	CABLE SUBTERRANEO EN COS NOU	4/14/1967	ENDESA DISTRIBU ELECTRICA SLU	638,08 €		638,08 €
543 CP/G	EMBARCADERO Y FOSA SEPTICA	1/1/2003	CASA ESPIAU S L	200,65 €		200,65 €
563 CP/G	CASETA GUARDABOTES EN LA RIBERA NORTE	6/6/1967	POWER NORMAN Y JOY B	115,15 €		115,15 €
578 CP/G	LEGALIZACION CASETA GUARDABOTES Y ALMACEN	4/8/1968	MOLL DALMEDO NICOLAS Y FCO	1.208,41 €		1.208,41 €
588 CP/G	MUELLE EMBARCACIONES DE RECREO	9/17/1968	POWER NORMAN Y JOY B	384,97 €		384,97 €
619 CP/G	EMBARCADERO	7/1/1996	IGLESIAS FRANCIA CONCEPCION			
956 CP/G	PLUVIALES EN CALA PADERA	4/16/1997	AJUNTAMIENT D' ES CASTELL			
963 CP/G	AMPLIACION CANAL DE DESCARGA	2/10/1994	GAS Y ELECT GENERACION S A	859,39 €		859,39 €
1017 CP/G	INSTALACIONES SUMINISTRO COMBUSTIBLE	2/10/1994	CLUB MARITIMO MAÓ	15.597,52 €		15.597,52 €
1083-CP/G	CONDUCCIONES ESPECIALES	3/1/2001	AJUNTAMIENT D' ES CASTELL	743,90 €		743,90 €

Nº / Nº	DESCRIPCIÓN / DESCRIPTION	FECHA DE AUTORIZ.	TITULAR / OPERATOR	TASA ANUAL / ANNUAL COST		
				TASA	MEJORA	TOTAL
1091-CP/G	CANALIZACION SUMINISTRO AGUA ISLA LAZARETO	9/1/2014	CONSELL INSULAR DE MENORCA	3.760,42 €		3.760,42 €
1093-CP/G	DESCARGA DE COMBUSTIBLE	10/10/2007	EXOLUM CORPORATION, S.A.	43.039,21 €		43.039,21 €
1095-CP/G	DESCARGA DE COMBUSTIBLE	11/30/2007	GAS Y ELECTRICIDAD GENERACION	16.949,12 €		16.949,12 €
1099-CP/G	TERMINAL CARGA-DESCARGA CEMENTO	4/5/2014	CEMEX ESPAÑA OPERACIONES, S.L.U	146.306,11 €		146.306,11 €
1101-CP/G	INSTALACIÓN CANALIZACIÓN	10/23/2019	AJUNTAMENT DE MAÓ	124,70 €		124,70 €
1113-CP/G	GAS Y CANALIZACIÓN	6/28/2019	GAS Y ELECT CANALIZACION SA	2.346,03 €		2.346,03 €
GSP-149	PUESTOS DE AMARRE EN RIBERA NORTE	10/31/2013	MARINA DEPORTIVA DE MENORCA.SL	161.315,33 €	5.216,23 €	166.531,56 €
GSP-162	GESTION DE AMARRES CHARTER	3/19/2018	DESARROLLOS CONCESIONALES INSULARES	68.492,26 €	18.750,04 €	87.242,30 €
GSP-172	AMARRES MUELLE PONIENTE	9/8/2021	AMARRES PONIENTE, SL	114.605,76 €	14.871,89 €	129.477,65 €
CC-D-M-0002	CASETA MATERIAL PIRAGÜISMO	11/25/2022	FEDERACIÓN BALEAR PIRAGÜISMO	93,64 €		93,64 €
CC-D-M-0005	LOCALES CANALIZACIÓN SUBTERRÁNEA	10/26/2022	BERGUINERS POR MAO, S.L.	12.401,79 €		12.401,79 €
CC-D-M-0006	LOCAL Nº 5 EDIFICIO Nº 1	11/14/2022	PONS FUXA ROSA	3.312,10 €		3.312,10 €
			TOTAL	594.803,30 €	38.838,16 €	633.641,46 €
CONCESIONES EN EL PUERTO DE EIVISSA						
127 CP/G	ASTILLERO PARA EMBARCACIONES MENORES	6/14/1961	VARADEROS Y CONST NAVALES S L	33.803,56 €		33.803,56 €
553 CP/G	INSTAL CABLE SUBTERRANEO PUERTO IBIZA	2/20/1967	ENDESA DISTRIBU ELECTRICA SLU	1.033,78 €		1.033,78 €
568 CP/G	CONSTRUCCION PANTALAN EN PTO IBIZA	10/4/1965	EXOLUM CORPORATION, S.A.	31.760,32 €		31.760,32 €
585 CP/G	CASETA VARADERO Y TERRAZA (ILLA PLANA)	9/17/1968	STEVE JACKSON	1.425,93 €		1.425,93 €
1088 CP/G	CONDUCCION DE DESCARGA DE FUEL-OIL	7/12/2003	GAS Y ELECT GENERACION S A	104.837,92 €		104.837,92 €
1107 CP/G	CANALIZACION SUBTERRANEA	12/10/2020	AJUNTAMENT D'EIVISSA	115,07 €		115,07 €
1108 CP/G	CANALIZACION SUBTERRANEA	11/11/2016	AGENCIA BALEAR DEL AGUA	8.520,87 €		8.520,87 €
GSP-109	EXPLORACION DE VARADERO	12/1/2005	TANIT IBIZA PORT	122.785,21 €	58.202,39 €	180.987,60 €
GSP-118	EXPLORACION PUESTOS DE AMARRE	7/31/2008	SERV. MAR. PORT D'EIVISSA	1.965.118,12 €	5.707.850,74 €	7.672.968,86 €
GSP-166	GESTIÓN PUESTO DE AMARRE BOTAFOC	8/1/2019	OCIBAR	469.664,81 €		469.664,81 €
GSP-168	GESTIÓN PUESTO DE AMARRE	6/5/2020	TANIT IBIZA PORT	776.680,42 €	2.131.599,46 €	2.908.279,88 €
EM-0749	CONVENIO SANEAMIENTO EIVISSA	12/19/2017	MINISTERIO AGRICULTURA Y PESCA	20.238,67 €		20.238,67 €
			TOTAL	3.535.984,68 €	7.897.652,59 €	11.433.637,27 €
CONCESIONES PUERTO DE LA SAVINA						
596-CP/G	MAYANS CLOMAR, ANTONIA	10/10/1968	REFORMA Y AMPLIACION HOTEL	2.335,56 €		2.335,56 €
1119-CP/G	NUEVAS INSTALACIONES USOS PESQUEROS	12/14/2021	COFRADÍA PESCADORES FORMENTERA	22.309,88 €		22.309,88 €
GSP-134	EXPLORACION EDIFICIO B	12/2/2010	MARINA DE FORMENTERA	24.747,80 €	23.268,34 €	48.016,14 €
GSP-145	APARCAMIENTOS Y LOCALES	10/8/2012	SOVALGARAY	56.954,95 €	34.613,01 €	91.567,96 €
GSP 155	GESTION DE AMARRES EN DARSENA PONIENTE	5/28/2015	MARINA DE FORMENTERA S.A.			
GSP-160	EXPLORACION LOCALES COMERCIALES	1/19/2017	SERCOMISA	155.185,42 €	34.086,39 €	189.271,81 €
EM-0747	CONVENIO FARO DE LA MOLA	11/14/2016	CONSELL DE FORMENTERA	33.597,59 €		33.597,59 €
			TOTAL	295.131,20 €	91.967,74 €	387.098,94 €

3.2.1 Concesiones autorizadas en el año 2023
Concessions authorised in 2023

Nº	DESCRIPCION / DESCRIPTION	FECHA DE AUTORIZ.	TITULAR / OPERATOR	CANON ANUAL / ANNUAL COST		
				TASA	MEJORA	TOTAL
PUERTO DE PALMA						
GSP-185	EDIFICIO PARA REPARACION DE EMBARCACIONES DE RECREO EN EL MUELLE NUEVO DEL PUERTO DE PALMA	10/28/2023	SERVICIOS NAUTICOS CARPINSER SL	9.258,90 €	72,60 €	9.331,50 €
GSP-186	EDIFICIO EN EL CAMINO DE LA ESCOLLERA Nº5 DEL PUERTO DE PALMA	11/23/2023	HEMISPHERE COATING SERVICES SLU	16.937,30 €	275,48 €	17.212,78 €
CC-D-P-0002	OCUPACIÓN OFICINAS ADMINISTRATIVAS, 5 LETREROS Y 1 APARATO A/A	4/15/2023	BALEARIA EUROLINEAS MARITIMAS S.A.U.	19.782,22 €		19.782,22 €
CC-D-P-0014	SUPERFICIE CON DESTINO A OFICINAS	4/25/2023	APEAM	4.583,87 €		4.583,87 €
CC-D-P-0015	SUPERFICIE OFICINAS Y SALAS DE FORMACION	4/4/2023	COLEGIO OFICIAL DE AGENTES DE ADUANAS	12.707,35 €		12.707,35 €
CC-D-P-0023	SUPERFICIE CASETA PARA PUNTO DE INFORMACIÓN TURÍSTICA Y TOLDOS	6/21/2023	FUNDACION TURISMO PALMA 365	8.655,33 €		8.655,33 €
CC-D-P-0024	SUPERFICIE COMERCIO EFECTOS NÁUTICOS Y LETRERO	4/27/2023	NAUTI CHANDLER S L	14.753,03 €		14.753,03 €
CC-D-P-0028	SUPERFICIE COMERCIO INTERIORISMO Y TAPICERÍA NÁUTICA EN CONTRAMUELLE MOLLET, 10A	6/6/2023	SUPIGIMA BALEAR S L	14.811,61 €		14.811,61 €
CC-D-P-0033	OCUPACIÓN OFICINAS EN MUELLE VIEJO, 17-1º	6/7/2023	AGENCIA MORANTA S A	8.551,93 €		8.551,93 €
CC-D-P-0037	SUPERFICIE CON DESTINO A BAR, 2 MÁQUINAS Y LETRERO	6/22/2023	ROMERO MARQUES ANTONIO	9.148,95 €		9.148,95 €
CC-D-P-0038	SUPERFICIE BAR, LETRERO Y 3 MÁQUINAS	6/21/2023	CARRILLO MANJON LUIS	4.720,79 €		4.720,79 €
CC-D-P-0039	SUPERFICIE BAR, MÁQUINA TABACO Y MÁQUINA RECREATIVA	7/13/2023	CARRILLO MANJON LUIS	4.342,97 €		4.342,97 €
CC-D-P-0040	SUPERFICIE CON DESTINO A BAR	12/2/2023	SANZ SOCIAS CESAR	726,65 €		726,65 €
CC-D-P-0045	OFICINAS, INST. TUBERÍA CONEXIÓN RED ALCANTARILLADO, COMPENSADOR DE MAREAS, VADO Y DOS LETREROS	7/26/2023	ASTILLEROS DE MALLORCA S A	9.475,64 €		9.475,64 €
			TOTAL	138.456,54 €	0,00 €	138.456,54 €
PUERTO DE ALCUDIA						
CC-D-A-0003	SUPERFICIE CON DESTINO A OFICINA	7/7/2023	TRANSPORTES MARITIMOS ALCUDIA	3.261,40 €		3.261,40 €
CC-D-A-0004	SUPERFICIE CON DESTINO A OFICINA	6/8/2023	CORP. DE PRÁCTICOS EL PUERTO DE ALCUDIA SLP	1.945,41 €		1.945,41 €
			TOTAL	5.206,81 €	0,00 €	5.206,81 €
PUERTO DE MAÓ						
CC-D-M-0001	PANTALANES ADOSADOS AL MUELLE	8/12/2023	CLUB MARITIMO DE MAÓ	3.432,79 €		3.432,79 €
CC-D-M-0003	OFICINA VENTA DE TICKETS GOLONDRINA	4/27/2023	RUTAS MARITIMAS DE LA CRUZ SL	2.136,01 €		2.136,01 €
CC-D-M-0009	PARCELA EN LA ZONA DEL MUELLE DE PONIENTE DEL PUERTO DE MAÓ	6/22/2023	COFRADIA PESCADORES MAÓ	12.621,08 €		12.621,08 €
CC-D-M-0010	SUPERFICIE UNA RAMPA DE ACCESO A LA ZONA DE EDIFICACIONES EXISTENTES DE LA ISLA DEL REY	6/6/2023	AJUNTAMENT DE MAÓ	172,96 €		172,96 €

CC-D-M-0012	OFICINAS	6/29/2023	PRACTICOS DE MAÓ SL	3.138,29 €		3.138,29 €
CC-D-M-0013	OFICINAS	8/2/2023	BACHILLER CONSULT Y ASESOR S L	2.937,59 €		2.937,59 €
			TOTAL	24.438,72 €	0,00 €	24.438,72 €
PUERTO DE LA SAVINA						
GSP-167	BAR-CAFETERÍA-RESTAURANTE EN LA PARCELA DEL FARO DE LA MOLA	9/9/2023	SOMETHING INVERSIONS, S.L.	5.376,83 €	1.561,65 €	6.938,48 €
GSP-183	SUMINISTRO DE COMBUSTIBLES EN PUERTO DE LA SAVINA	12/13/2023	PUERTOS Y LITORALES SOSTENIBLES SL	3.578,37 €	4.997,29 €	8.575,66 €
			TOTAL	3.578,37 €	4.997,29 €	8.575,66 €
PUERTO DE IBIZA						
GSP-184	PUESTOS DE AMARRE Y LOCALES COMERCIALES EN BOTAFOC	1/1/2023	OCIBAR S. A.	3.013.884,77 €	7.285.000,00 €	10.298.884,77 €
CC-D-I-0002	CONTENEDORES	9/27/2023	AJUNTAMENT D' EIVISSA	278,76 €		278,76 €
			TOTAL	3.014.163,53 €	7.285.000,00 €	10.299.163,53 €





ESTADÍSTICAS DE TRÁFICO TRAFFIC STATISTICS

- TRÁFICO DE PASAJE
- BUQUES
- MERCANCÍAS, TONELADAS
- TRÁFICO INTERIOR, TONELADAS
- AVITUALLAMIENTOS
- PESCA CAPTURADA
- TRÁFICO DE CONTENEDORES

- RESUMEN GENERAL DEL TRÁFICO MARÍTIMO
- TRÁFICO TERRESTRE
- SERIES HISTÓRICAS Y GRÁFICOS

- PASSENGER TRAFFIC VESSELS
- GOODS, TONS
- LOCAL TRAFFIC, TONS
- SUPPLIES
- FISH CAPTURES
- CONTAINER TRAFFIC

- GENERAL SUMMARY OF MARITIME TRAFFIC
- HINTERLAND TRAFFIC
- HISTORICAL SERIES AND GRAPHS

Estadísticas de tráfico

4.1 Tráfico de pasaje *Passenger traffic*

4.1.1 Pasajeros *Passengers*

4.1.1.1 PASAJEROS, NÚMERO PASSENGERS, NUMBER

		CABOTAJE / DOMESTIC	EXTERIOR / FOREIGN	TOTAL
AUTORIDAD PORTUARIA DE BALEARES		EJERCICIO 2023		
EN RÉGIMEN DE TRANSPORTE / IN REGULAR SHIPPING LINES	EMBARCADOS / EMBARKED	3.642.550	40.739	3.683.289
	DESEMBARCADOS / DISEMBARKED	3.692.879	42.685	3.735.564
	TOTAL	7.335.429	83.424	7.418.853
DE CRUCERO / ON CRUISE SHIPS	INICIO DE LÍNEA / STARTING A CRUISE	-	-	394.768
	FIN DE LÍNEA / ENDING A CRUISE	-	-	393.989
	EN TRÁNSITO / IN TRANSIT	-	-	1.730.670
	TOTAL	-	-	2.519.427
DE INTERIOR / LOCAL EN RÉGIMEN DE TRANS- PORTE / IN REGULAR SHIPPING LINES	EMBARCADOS / EMBARKED	-	-	0
	DESEMBARCADOS / DISEMBARKED	-	-	0
	EXCURSIONISTAS / RECREATIONAL	-	-	872.482
TOTAL	-	-	872.482	
OTROS PASAJEROS / OTHERS	-	-	273.212	
TOTAL	-	-	273.212	
TOTAL	-	-	11.083.974	
PALMA		EJERCICIO 2023		
EN RÉGIMEN DE TRANSPORTE / IN REGULAR SHIPPING LINES	EMBARCADOS / EMBARKED	642.590	75	642.665
	DESEMBARCADOS / DISEMBARKED	702.641	-	702.641
	TOTAL	1.345.231	75	1.345.306

		CABOTAJE / DOMESTIC	EXTERIOR / FOREIGN	TOTAL
DE CRUCERO / ON CRUISE SHIPS	INICIO DE LÍNEA / STARTING A CRUISE	-	-	394.389
	FIN DE LÍNEA / ENDING A CRUISE	-	-	392.905
	EN TRÁNSITO / IN TRANSIT	-	-	1.110.087
TOTAL	-	-	1.897.381	
DE INTERIOR / LOCAL EN RÉGIMEN DE TRANS- PORTE / IN REGULAR SHIPPING LINES	EMBARCADOS / EMBARKED	-	-	0
	DESEMBARCADOS / DISEMBARKED	-	-	0
	EXCURSIONISTAS / RECREATIONAL	-	-	296.634
TOTAL	-	-	296.634	
OTROS PASAJEROS / OTHERS	-	-	0	
TOTAL	-	-	0	
TOTAL	-	-	3.539.321	
EVISSA		EJERCICIO 2023		
EN RÉGIMEN DE TRANSPORTE / IN REGULAR SHIPPING LINES	EMBARCADOS / EMBARKED	1.524.335	-	1.524.335
	DESEMBARCADOS / DISEMBARKED	1.543.079	-	1.543.079
	TOTAL	3.067.414	-	3.067.414
DE CRUCERO / ON CRUISE SHIPS	INICIO DE LÍNEA / STARTING A CRUISE	-	-	314
	FIN DE LÍNEA / ENDING A CRUISE	-	-	978
	EN TRÁNSITO / IN TRANSIT	-	-	551.062
TOTAL	-	-	552.354	
DE INTERIOR / LOCAL EN RÉGIMEN DE TRANS- PORTE / IN REGULAR SHIPPING LINES	EMBARCADOS / EMBARKED	-	-	0
	DESEMBARCADOS / DISEMBARKED	-	-	0
	EXCURSIONISTAS / RECREATIONAL	-	-	382.972
TOTAL	-	-	382.972	

		CABOTAJE / DOMESTIC	EXTERIOR / FOREIGN	TOTAL	
OTROS PASAJEROS / OTHERS		-	-	137.389	
	TOTAL	-	-	137.389	
TOTAL					
MAÓ		EJERCICIO 2023			
EN RÉGIMEN DE TRANSPORTE / IN REGULAR SHIPPING LINES	EMBARCADOS / EMBARKED	56.185	-	56.185	
	DESEMBARCADOS / DISEMBARKED	60.730	-	60.730	
	TOTAL	116.915	-	116.915	
DE CRUCERO / ON CRUISE SHIPS	INICIO DE LÍNEA / STARTING A CRUISE	-	-	65	
	FIN DE LÍNEA / ENDING A CRUISE	-	-	106	
	EN TRÁNSITO / IN TRANSIT	-	-	69.521	
	TOTAL	-	-	69.692	
DE INTERIOR / LOCAL	EN RÉGIMEN DE TRANSPORTE / IN REGULAR SHIPPING LINES	EMBARCADOS / EMBARKED	-	-	0
	DESEMBARCADOS / DISEMBARKED	-	-	0	
	EXCURSIONISTAS / RECREATIONAL	-	-	144.876	
	TOTAL	-	-	144.876	
OTROS PASAJEROS / OTHERS		-	-	0	
	TOTAL	-	-	0	
TOTAL					
ALCÚDIA		EJERCICIO 2023			
EN RÉGIMEN DE TRANSPORTE / IN REGULAR SHIPPING LINES	EMBARCADOS / EMBARKED	289.661	40.664	330.325	
	DESEMBARCADOS / DISEMBARKED	261.318	42.685	304.003	
	TOTAL	550.979	83.349	634.328	
DE CRUCERO / ON CRUISE SHIPS	INICIO DE LÍNEA / STARTING A CRUISE	-	-	0	
	FIN DE LÍNEA / ENDING A CRUISE	-	-	0	
	EN TRÁNSITO / IN TRANSIT	-	-	0	
	TOTAL	-	-	0	

		CABOTAJE / DOMESTIC	EXTERIOR / FOREIGN	TOTAL	
DE INTERIOR / LOCAL	EN RÉGIMEN DE TRANSPORTE / IN REGULAR SHIPPING LINES	EMBARCADOS / EMBARKED	-	-	0
	DESEMBARCADOS / DISEMBARKED	-	-	0	
	EXCURSIONISTAS / RECREATIONAL	-	-	48.000	
	TOTAL	-	-	48.000	
OTROS PASAJEROS / OTHERS		-	-	0	
	TOTAL	-	-	0	
TOTAL					
LA SAVINA		EJERCICIO 2023			
EN RÉGIMEN DE TRANSPORTE / IN REGULAR SHIPPING LINES	EMBARCADOS / EMBARKED	1.129.779	-	1.129.779	
	DESEMBARCADOS / DISEMBARKED	1.125.111	-	1.125.111	
	TOTAL	2.254.890	-	2.254.890	
DE CRUCERO / ON CRUISE SHIPS	INICIO DE LÍNEA / STARTING A CRUISE	-	-	0	
	FIN DE LÍNEA / ENDING A CRUISE	-	-	0	
	EN TRÁNSITO / IN TRANSIT	-	-	0	
	TOTAL	-	-	0	
DE INTERIOR / LOCAL	EN RÉGIMEN DE TRANSPORTE / IN REGULAR SHIPPING LINES	EMBARCADOS / EMBARKED	-	-	0
	DESEMBARCADOS / DISEMBARKED	-	-	0	
	EXCURSIONISTAS / RECREATIONAL	-	-	0	
	TOTAL	-	-	0	
OTROS PASAJEROS / OTHERS		-	-	135.823	
	TOTAL	-	-	135.823	
TOTAL					
TOTAL		-	-	2.390.713	

4.1.1.2 PASAJEROS DE LÍNEA REGULAR, NÚMERO, PUERTOS DE ORIGEN Y DESTINO
PASSENGERS OF REGULAR SHIPPING LINES, NUMBER, PORTS OF ORIGIN AND DESTINATION

PUERTO DE EMBARQUE Y DESEMBARQUE / PORT OF ORIGIN AND DESTINATION	CABOTAJE / DOMESTIC		EXTERIOR / FOREIGN		TOTAL
	EMBARC. / EMBAR.	DESEMBARC. / DISEMBAR.	EMBARC. / EMBAR.	DESEMBARC. / DISEMBAR.	
AUTORIDAD PORTUARIA DE BALEARES EJERCICIO 2023					
ALCUDIA	3.310	3.003	0	0	6.313
BARCELONA	469.846	491.040	0	0	960.886
CAGLIARI	0	0	0	0	0
CIUDADELA	188.171	186.440	0	0	374.611
DENIA	278.041	273.061	0	0	551.102
IBIZA	1.180.597	1.169.357	0	0	2.349.954
LA SAVINA	1.063.799	1.070.211	0	0	2.134.010
MAÓ, MENORCA	3.789	4.138	0	0	7.927
MARSEILLE	0	0	0	0	0
NICE	0	0	268	0	268
PALMA DE MALLORCA	106.386	111.172	0	0	217.558
PLAYA D'EN BOSSA	3.768	1.295	0	0	5.063
SAGUNTO	9	0	0	0	9
SALERNO	0	0	0	0	0
TOULON	0	0	40.396	42.685	83.081
VALENCIA	344.973	383.162	0	0	728.135
TOTAL	3.642.614	3.692.879	40.739	42.685	7.418.917
PALMA EJERCICIO 2023					
BARCELONA	226.045	263.855	0	0	489.900
CAGLIARI	0	0	0	0	0
DENIA	74.566	65.154	0	0	139.720
IBIZA	110.386	105.558	0	0	215.944
MAÓ, MENORCA	786	828	0	0	1.614
MARSEILLE	0	0	0	0	0
PALMA DE MALLORCA	0	0	0	0	0
SAGUNTO	9	0	0	0	9
SALERNO	0	0	0	0	0
VALENCIA	230.873	267.246	0	0	498.119
TOTAL	642.665	702.641	0	0	1.345.306

PUERTO DE EMBARQUE Y DESEMBARQUE / PORT OF ORIGIN AND DESTINATION	CABOTAJE / DOMESTIC		EXTERIOR / FOREIGN		TOTAL
	EMBARC. / EMBAR.	DESEMBARC. / DISEMBAR.	EMBARC. / EMBAR.	DESEMBARC. / DISEMBAR.	
EIVISSA EJERCICIO 2023					
BARCELONA	97.573	103.001	0	0	200.574
DENIA	146.957	147.303	0	0	294.260
IBIZA	0	0	0	0	0
LA SAVINA	1.063.799	1.070.211	0	0	2.134.010
MAÓ, MENORCA	0	0	0	0	0
PALMA DE MALLORCA	105.558	110.386	0	0	215.944
PLAYA D'EN BOSSA	718	587	0	0	1.305
VALENCIA	109.886	111.591	0	0	221.477
TOTAL	1.524.491	1.543.079	0	0	3.067.570
MAÓ EJERCICIO 2023					
ALCUDIA	3.310	3.003	0	0	6.313
BARCELONA	47.741	52.616	0	0	100.357
IBIZA	0	0	0	0	0
PALMA DE MALLORCA	828	786	0	0	1.614
VALENCIA	4.214	4.325	0	0	8.539
TOTAL	56.093	60.730	0	0	116.823
ALCÚDIA EJERCICIO 2023					
BARCELONA	98.487	71.568	0	0	170.055
CIUDADELA	188.171	186.440	0	0	374.611
MAÓ, MENORCA	3.003	3.310	0	0	6.313
NICE	0	0	268	0	268
TOULON	0	0	40.396	42.685	83.081
TOTAL	289.661	261.318	40.664	42.685	634.328
LA SAVINA EJERCICIO 2023					
DENIA	56.518	60.604	0	0	117.122
IBIZA	1.070.211	1.063.799	0	0	2.134.010
LA SAVINA	0	0	0	0	0
PLAYA D'EN BOSSA	3.050	708	0	0	3.758
TOTAL	1.129.779	1.125.111	0	0	2.254.890

4.1.2 Automóviles en régimen pasaje. Número de unidades
Automobiles with passengers, number of vehicles

TIPO DE VEHÍCULO / TYPE OF VEHICLE		EMBARCDS. / EMBARK.	DESEMBARCDS. / DISEMBARK.	TOTAL
AUTORIDAD PORTUARIA DE BALEARES				EJERCICIO 2023
CABOTAJE / DOMESTIC	MOTOCICLETAS / MOTORCYCLES (0004)	50.038	52.767	102.805
	COCHES / CARS (0005 Y 0005L)	541.465	556.033	1.097.498
	FURGONETAS / VANS (0006)	9.383	10.592	19.975
	AUTOBUSES / BUSES (0007 Y 0008)	208	172	380
	TOTAL	601.094	619.564	1.220.658
EXTERIOR / FOREIGN	MOTOCICLETAS / MOTORCYCLES (0004)	968	943	1.911
	COCHES / CARS (0005 Y 0005L)	15.094	15.908	31.002
	FURGONETAS / VANS (0006)	1.064	1.091	2.155
	AUTOBUSES / BUSES (0007 Y 0008)	11	12	23
TOTAL	17.137	17.954	35.091	
TOTAL	618.231	637.518	1.255.749	
PALMA				EJERCICIO 2023
CABOTAJE / DOMESTIC	MOTOCICLETAS / MOTORCYCLES (0004)	12.729	14.551	27.280
	COCHES / CARS (0005 Y 0005L)	166.842	185.901	352.743
	FURGONETAS / VANS (0006)	5.957	6.523	12.480
	AUTOBUSES / BUSES (0007 Y 0008)	108	100	208
	TOTAL	185.636	207.075	392.711
EXTERIOR / FOREIGN	MOTOCICLETAS / MOTORCYCLES (0004)	1	0	1
	COCHES / CARS (0005 Y 0005L)	11	0	11
	FURGONETAS / VANS (0006)	5	0	5
	AUTOBUSES / BUSES (0007 Y 0008)	0	0	0
TOTAL	17	0	17	
TOTAL	185.653	207.075	392.728	
EIVISSA				EJERCICIO 2023
CABOTAJE / DOMESTIC	MOTOCICLETAS / MOTORCYCLES (0004)	20.305	20.689	40.994
	COCHES / CARS (0005 Y 0005L)	197.833	200.752	398.585
	FURGONETAS / VANS (0006)	1.121	2.331	3.452
	AUTOBUSES / BUSES (0007 Y 0008)	77	36	113
	TOTAL	219.336	223.808	443.144

TIPO DE VEHÍCULO / TYPE OF VEHICLE		EMBARCDS. / EMBARK.	DESEMBARCDS. / DISEMBARK.	TOTAL
EXTERIOR / FOREIGN	MOTOCICLETAS / MOTORCYCLES (0004)	0	0	0
	COCHES / CARS (0005 Y 0005L)	0	0	0
	FURGONETAS / VANS (0006)	0	0	0
	AUTOBUSES / BUSES (0007 Y 0008)	0	0	0
	TOTAL	0	0	0
TOTAL	219.336	223.808	443.144	
MAÓ				EJERCICIO 2023
CABOTAJE / DOMESTIC	MOTOCICLETAS / MOTORCYCLES (0004)	1.071	1.351	2.422
	COCHES / CARS (0005 Y 0005L)	18.161	19.114	37.275
	FURGONETAS / VANS (0006)	500	382	882
	AUTOBUSES / BUSES (0007 Y 0008)	1	6	7
	TOTAL	19.733	20.853	40.586
EXTERIOR / FOREIGN	MOTOCICLETAS / MOTORCYCLES (0004)	0	0	0
	COCHES / CARS (0005 Y 0005L)	0	0	0
	FURGONETAS / VANS (0006)	0	0	0
	AUTOBUSES / BUSES (0007 Y 0008)	0	0	0
	TOTAL	0	0	0
TOTAL	19.733	20.853	40.586	
ALCÚDIA				EJERCICIO 2023
CABOTAJE / DOMESTIC	MOTOCICLETAS / MOTORCYCLES (0004)	5.071	4.666	9.737
	COCHES / CARS (0005 Y 0005L)	87.204	78.015	165.219
	FURGONETAS / VANS (0006)	280	302	582
	AUTOBUSES / BUSES (0007 Y 0008)	22	24	46
	TOTAL	92.577	83.007	175.584
EXTERIOR / FOREIGN	MOTOCICLETAS / MOTORCYCLES (0004)	967	943	1.910
	COCHES / CARS (0005 Y 0005L)	15.083	15.908	30.991
	FURGONETAS / VANS (0006)	1.059	1.091	2.150
	AUTOBUSES / BUSES (0007 Y 0008)	11	12	23
	TOTAL	17.120	17.954	35.074
TOTAL	109.697	100.961	210.658	

TIPO DE VEHÍCULO / TYPE OF VEHICLE		EMBARCDS. / EMBARK.	DESEMBARCDS. / DISEMBARK.	TOTAL
LA SAVINA				EJERCICIO 2023
CABOTAJE / DOMESTIC	MOTOCICLETAS / MOTORCYCLES (0004)	10.862	11.510	22.372
	COCHES / CARS (0005 Y 0005L)	71.425	72.251	143.676
	FURGONETAS / VANS (0006)	1.525	1.054	2.579
	AUTOBUSES / BUSES (0007 Y 0008)	0	6	6
	TOTAL	83.812	84.821	168.633
EXTERIOR / FOREIGN	MOTOCICLETAS / MOTORCYCLES (0004)	0	0	0
	COCHES / CARS (0005 Y 0005L)	0	0	0
	FURGONETAS / VANS (0006)	0	0	0
	AUTOBUSES / BUSES (0007 Y 0008)	0	0	0
	TOTAL	0	0	0
TOTAL	83.812	84.821	168.633	



4.2 Buques Vessels

4.2.1 Buques mercantes Merchant ships

4.2.1.1 DISTRIBUCIÓN POR TONELAJE DISTRIBUTION BY TONNAGE

		HASTA 3.000 GT / UP TO 3.000 GT	DE 3.001 A 5.000 GT / FROM 3.001 TO 5.000 GT	DE 5.001 A 10.000 GT / FROM 5.001 TO 10.000 GT	DE 10.001 A 25.000 GT / FROM 10.001 TO 25.000 GT	DE 25.001 A 50.000 GT / FROM 25.001 TO 50.000 GT	MÁS DE 50.000 GT / MORE THAN 50.000 GT	TOTAL
AUTORIDAD PORTUARIA DE BALEARES								EJERCICIO 2023
ESPAÑOLES / SPANISH	NÚMERO / NUMBER	38.583	2.612	10	613	1.974	0	43.792
	GT / GT	28.280.645	9.275.060	54.279	13.211.656	58.699.056	0	109.520.696
EXTRANJEROS / FOREIGN	NÚMERO / NUMBER	155	67	636	2.225	1.750	775	5.608
	GT / GT	269.970	250.653	4.227.278	38.005.583	50.273.807	88.570.106	181.597.397
TOTAL	NÚMERO / NUMBER	38.738	2.679	646	2.838	3.724	775	49.400
	GT / GT	28.550.615	9.525.713	4.281.557	51.217.239	108.972.863	88.570.106	291.118.093
% SOBRE EL TOTAL	NÚMERO / NUMBER	78,42 %	5,42 %	1,31 %	5,74 %	7,54 %	1,57 %	100,00 %
	GT / GT	9,81 %	3,27 %	1,47 %	17,59 %	37,43 %	30,42 %	100,00 %

		HASTA 3.000 GT / UP TO 3.000 GT	DE 3.001 A 5.000 GT / FROM 3.001 TO 5.000 GT	DE 5.001 A 10.000 GT / FROM 5.001 TO 10.000 GT	DE 10.001 A 25.000 GT / FROM 10.001 TO 25.000 GT	DE 25.001 A 50.000 GT / FROM 25.001 TO 50.000 GT	MÁS DE 50.000 GT / MORE THAN 50.000 GT	TOTAL
PALMA								EJERCICIO 2023
ESPAÑÓLES / SPANISH	NÚMERO / NUMBER	52	3	0	52	727	0	834
	GT / GT	10.354	12.747	0	1.077.024	22.164.432	0	23.264.557
EXTRANJEROS / FOREIGN	NÚMERO / NUMBER	62	17	155	884	1.247	593	2.958
	GT / GT	106.019	64.834	1.159.728	16.580.352	36.040.944	65.891.936	119.843.813
TOTAL	NÚMERO / NUMBER	114	20	155	936	1.974	593	3.792
	GT / GT	116.373	77.581	1.159.728	17.657.376	58.205.376	65.891.936	143.108.370
% SOBRE EL TOTAL	NÚMERO / NUMBER	3,01 %	0,53 %	4,09 %	24,68 %	52,06 %	15,64 %	100,00 %
	GT / GT	0,08 %	0,05 %	0,81 %	12,34 %	40,67 %	46,04 %	100,00 %
EIVISSA								EJERCICIO 2023
ESPAÑÓLES / SPANISH	NÚMERO / NUMBER	19.137	863	0	474	253	0	20.727
	GT / GT	13.758.022	2.943.780	0	10.344.096	7.097.546	0	34.143.443
EXTRANJEROS / FOREIGN	NÚMERO / NUMBER	23	6	85	1.300	251	156	1.821
	GT / GT	53.509	24.131	602.352	20.831.415	6.980.250	20.694.169	49.185.826
TOTAL	NÚMERO / NUMBER	19.160	869	85	1.774	504	156	22.548
	GT / GT	13.811.531	2.967.911	602.352	31.175.511	14.077.796	20.694.169	83.329.269
% SOBRE EL TOTAL	NÚMERO / NUMBER	84,97 %	3,85 %	0,38 %	7,87 %	2,24 %	0,69 %	100,00 %
	GT / GT	16,57 %	3,56 %	0,72 %	37,41 %	16,89 %	24,83 %	100,00 %
MAÓ								EJERCICIO 2023
ESPAÑÓLES / SPANISH	NÚMERO / NUMBER	36	4	0	40	222	0	302
	GT / GT	3.955	14.569	0	808.608	6.567.522	0	7.394.654
EXTRANJEROS / FOREIGN	NÚMERO / NUMBER	12	9	60	34	127	26	268
	GT / GT	24.444	35.960	458.867	426.525	3.639.298	1.984.001	6.569.095
TOTAL	NÚMERO / NUMBER	48	13	60	74	349	26	570
	GT / GT	28.399	50.529	458.867	1.235.133	10.206.820	1.984.001	13.963.749
% SOBRE EL TOTAL	NÚMERO / NUMBER	8,42 %	2,28 %	10,53 %	12,98 %	61,23 %	4,56 %	100,00 %
	GT / GT	0,20 %	0,36 %	3,29 %	8,85 %	73,10 %	14,21 %	100,00 %
ALCÚDIA								EJERCICIO 2023
ESPAÑÓLES / SPANISH	NÚMERO / NUMBER	31	889	10	47	772	0	1.749
	GT / GT	11.959	3.402.331	54.279	981.928	22.869.556	0	27.320.053
EXTRANJEROS / FOREIGN	NÚMERO / NUMBER	58	35	336	7	125	0	561
	GT / GT	85.998	125.728	2.006.331	167.291	3.613.315	0	5.998.663

		HASTA 3.000 GT / UP TO 3.000 GT	DE 3.001 A 5.000 GT / FROM 3.001 TO 5.000 GT	DE 5.001 A 10.000 GT / FROM 5.001 TO 10.000 GT	DE 10.001 A 25.000 GT / FROM 10.001 TO 25.000 GT	DE 25.001 A 50.000 GT / FROM 25.001 TO 50.000 GT	MÁS DE 50.000 GT / MORE THAN 50.000 GT	TOTAL
TOTAL	NÚMERO / NUMBER	89	924	346	54	897	0	2.310
	G.T / GT	97.957	3.528.059	2.060.610	1.149.219	26.482.871	0	33.318.716
% SOBRE EL TOTAL	NÚMERO / NUMBER	3,85 %	40,00 %	14,98 %	2,34 %	38,83 %	0,00 %	100,00 %
	GT / GT	0,29 %	10,59 %	6,18 %	3,45 %	79,48 %	0,00 %	100,00 %
LA SAVINA								EJERCICIO 2023
ESPAÑOLES / SPANISH	NÚMERO / NUMBER	19.327	853	0	0	0	0	20.180
	GT / GT	14.496.355	2.901.633	0	0	0	0	17.397.988
EXTRANJEROS / FOREIGN	NÚMERO / NUMBER	0	0	0	0	0	0	0
	GT / GT	0	0	0	0	0	0	0
TOTAL	NÚMERO / NUMBER	19.327	853	0	0	0	0	20.180
	GT / GT	14.496.355	2.901.633	0	0	0	0	17.397.988
% SOBRE EL TOTAL	NÚMERO / NUMBER	95,77 %	4,23 %	0,00 %	0,00 %	0,00 %	0,00 %	100,00 %
	GT / GT	83,32 %	16,68 %	0,00 %	0,00 %	0,00 %	0,00 %	100,00 %



4.2.1.2 DISTRIBUCIÓN POR BANDERA DISTRIBUTION BY FLAG

BANDERAS / FLAGS	Nº	GT / GT
AUTORIDAD PORTUARIA DE BALEARES		EJ. 2023
ANTIGUA Y BARBUDA	17	128.983
BAHAMAS	248	25.523.481
BARBADOS	1	2.446
BERMUDAS	18	1.458.219
CHIPRE	3.223	55.398.536
CROACIA	6	105.270
ESPAÑA	43.792	109.520.696
FRANCIA	19	212.892
ISLA DE MAN	2	48.096
ISLAS MARSHALL	22	984.946
ITALIA	1.222	60.725.956
LETONIA	9	15.310
LIBERIA	5	94.338
MALTA	541	28.834.156
NORUEGA	38	22.668
PAÍSES BAJOS	52	868.985
PANAMA	33	3.413.592
PORTUGAL	125	1.382.353
REINO UNIDO	25	2.341.183
SINGAPUR	2	35.987
TOTAL	49.400	291.118.093
PALMA		EJ. 2023
ANTIGUA Y BARBUDA	11	117.707
BAHAMAS	149	16.407.241
BARBADOS	1	2.446
BERMUDAS	8	796.491
CHIPRE	1.449	29.870.666
CROACIA	2	35.090
ESPAÑA	834	23.264.557

BANDERAS / FLAGS	Nº	GT / GT
FRANCIA	9	106.709
ISLA DE MAN	2	48.096
ISLAS MARSHALL	13	640.663
ITALIA	992	50.668.458
LIBERIA	5	94.338
MALTA	193	16.270.856
NORUEGA	19	6.441
PAÍSES BAJOS	31	543.100
PANAMA	19	2.119.866
PORTUGAL	39	472.069
REINO UNIDO	15	1.613.809
SINGAPUR	1	29.767
TOTAL	3.792	143.108.370
EIVISSA		EJ. 2023
ANTIGUA Y BARBUDA	1	2.351
BAHAMAS	75	8.398.845
BERMUDAS	6	439.428
CHIPRE	1.266	20.158.738
CROACIA	2	35.090
ESPAÑA	20.727	34.143.443
FRANCIA	2	29.966
ISLAS MARSHALL	5	223.175
ITALIA	107	6.445.824
MALTA	304	12.189.701
NORUEGA	3	10.803
PAÍSES BAJOS	3	246.915
PANAMA	1	92.409
PORTUGAL	43	481.391
REINO UNIDO	3	431.190
TOTAL	22.548	83.329.269

BANDERAS / FLAGS	Nº	GT / GT
MAÓ		EJ. 2023
BAHAMAS	24	717.395
BERMUDAS	4	222.300
CHIPRE	115	1.848.795
CROACIA	2	35.090
ESPAÑA	302	7.394.654
FRANCIA	8	76.217
ISLAS MARSHALL	4	121.108
ITALIA	47	1.402.601
MALTA	16	274.480
PANAMA	13	1.201.317
PORTUGAL	30	379.197
REINO UNIDO	5	290.595
TOTAL	570	13.963.749
ALCÚDIA		EJ. 2023
ANTIGUA Y BARBUDA	5	8.925
CHIPRE	393	3.520.337
ESPAÑA	1.749	27.320.053
ITALIA	76	2.209.073
LETONIA	9	15.310
MALTA	28	99.119
NORUEGA	16	5.424
PAÍSES BAJOS	18	78.970
PORTUGAL	13	49.696
REINO UNIDO	2	5.589
SINGAPUR	1	6.220
TOTAL	2.310	33.318.716
LA SAVINA		EJ. 2023
ESPAÑA	20.180	17.397.988
TOTAL	20.180	17.397.988

4.2.1.3 DISTRIBUCIÓN POR TIPOS DE BUQUES DISTRIBUTION BY TYPES OF VESSEL

TIPO DE BUQUES / TYPE OF VESSELS		ESPAÑÓLES / SPANISH		EXTRANJEROS / FOREIGN		TOTAL	
		Nº	GT / GT	Nº	GT / GT	Nº	GT / GT
EJERCICIO 2023							
AUTORIDAD PORTUARIA DE BALEARES							
GRANELEROS LÍQUIDOS / TANKERS	GRANELEROS LÍQUIDOS - TANKES	2	11.324	148	1.886.210	150	1.897.534
	TOTAL	2	11.324	148	1.886.210	150	1.897.534
GRANELEROS SÓLIDOS / BULK-CARRIERS	GRANELEROS SOLIDOS	0	0	90	274.908	90	274.908
	TOTAL	0	0	90	274.908	90	274.908
CARGA GENERAL / GENERAL CARGO	CARGA GENERAL	1.007	776.220	146	724.467	1.153	1.500.687
	TRANSPORTES ESPECIALIZADOS	0	0	0	0	0	0
	TOTAL	1.007	776.220	146	724.467	1.153	1.500.687
RO-RO / RO RO	RO-RO MERCANCÍAS	0	0	379	13.547.593	379	13.547.593
	RO-RO MIXTOS	0	0	0	0	0	0
	RO-RO PASAJE	13.786	98.193.737	2.712	70.422.117	16.498	168.615.854
	TOTAL	13.786	98.193.737	3.091	83.969.710	16.877	182.163.447
PASAJE / PASSENGERS	PASAJE CRUCERO	0	0	758	80.186.061	758	80.186.061
	PASAJE RÁPIDO	28.997	10.539.415	1.374	14.546.430	30.371	25.085.845
	PASAJE OTROS BUQUES	0	0	0	0	0	0
	TOTAL	28.997	10.539.415	2.132	94.732.491	31.129	105.271.906
PORTACONTENEDORES / CONTAINERS	PORTACONTENEDORES	0	0	1	9.611	1	9.611
	TOTAL	0	0	1	9.611	1	9.611
OTROS BUQUES MERCANTES / OTHER MERCHANT SHIPS	PESQUEROS DE ALTURA CONGELADORES	0	0	0	0	0	0
	OTROS BUQUES	0	0	0	0	0	0
	TOTAL	0	0	0	0	0	0
TOTAL		43.792	109.520.696	5.608	181.597.397	49.400	291.118.093
EJERCICIO 2023							
PALMA							
GRANELEROS LÍQUIDOS / TANKERS	GRANELEROS LÍQUIDOS - TANKES	0	0	59	1.008.514	59	1.008.514
	TOTAL	0	0	59	1.008.514	59	1.008.514
GRANELEROS SÓLIDOS / BULK-CARRIERS	GRANELEROS SOLIDOS	0	0	44	119.578	44	119.578
	TOTAL	0	0	44	119.578	44	119.578
CARGA GENERAL / GENERAL CARGO	CARGA GENERAL	30	13.330	65	521.211	95	534.541
	TRANSPORTES ESPECIALIZADOS	0	0	0	0	0	0
	TOTAL	30	13.330	65	521.211	95	534.541
RO-RO / RO RO	RO-RO MERCANCÍAS	0	0	278	12.778.377	278	12.778.377
	RO-RO MIXTOS	0	0	0	0	0	0
	RO-RO PASAJE	781	23.250.066	1.665	45.569.970	2.446	68.820.036
	TOTAL	781	23.250.066	1.943	58.348.347	2.724	81.598.413

TIPO DE BUQUES / TYPE OF VESSELS		ESPAÑÓLES / SPANISH		EXTRANJEROS / FOREIGN		TOTAL	
		Nº	GT / GT	Nº	GT / GT	Nº	GT / GT
PASAJE / PASSENGERS	PASAJE CRUCERO	0	0	489	55.590.118	489	55.590.118
	PASAJE RÁPIDO	23	1.161	357	4.246.434	380	4.247.595
	PASAJE OTROS BUQUES	0	0	0	0	0	0
	TOTAL	23	1.161	846	59.836.552	869	59.837.713
PORTACONTENEDORES / CONTAINERS	PORTACONTENEDORES	0	0	1	9.611	1	9.611
	TOTAL	0	0	1	9.611	1	9.611
OTROS BUQUES MERCANTES / OTHER MERCHANT SHIPS	PESQUEROS DE ALTURA CONGELADORES	0	0	0	0	0	0
	OTROS BUQUES	0	0	0	0	0	0
	TOTAL	0	0	0	0	0	0
TOTAL		834	23.264.557	2.958	119.843.813	3.792	143.108.370
EIVISSA EJERCICIO 2023							
GRANELEROS LÍQUIDOS / TANKERS	GRANELEROS LÍQUIDOS - TANKES	0	0	42	498.440	42	498.440
	TOTAL	0	0	42	498.440	42	498.440
GRANELEROS SÓLIDOS / BULK-CARRIERS	GRANELEROS SOLIDOS	0	0	16	40.312	16	40.312
	TOTAL	0	0	16	40.312	16	40.312
CARGA GENERAL / GENERAL CARGO	CARGA GENERAL	472	348.808	8	25.901	480	374.709
	TRANSPORTES ESPECIALIZADOS	0	0	0	0	0	0
	TOTAL	472	348.808	8	25.901	480	374.709
RO-RO / RO RO	RO-RO MERCANCÍAS	0	0	51	388.416	51	388.416
	RO-RO MIXTOS	0	0	0	0	0	0
	RO-RO PASAJE	5.985	29.347.806	816	18.473.102	6.801	47.820.908
	TOTAL	5.985	29.347.806	867	18.861.518	6.852	48.209.324
PASAJE / PASSENGERS	PASAJE CRUCERO	0	0	188	21.358.172	188	21.358.172
	PASAJE RÁPIDO	14.270	4.446.829	700	8.401.483	14.970	12.848.312
	PASAJE OTROS BUQUES	0	0	0	0	0	0
	TOTAL	14.270	4.446.829	888	29.759.655	15.158	34.206.484
PORTACONTENEDORES / CONTAINERS	PORTACONTENEDORES	0	0	0	0	0	0
	TOTAL	0	0	0	0	0	0
OTROS BUQUES MERCANTES / OTHER MERCHANT SHIPS	PESQUEROS DE ALTURA CONGELADORES	0	0	0	0	0	0
	OTROS BUQUES	0	0	0	0	0	0
	TOTAL	0	0	0	0	0	0
TOTAL		20.727	34.143.443	1.821	49.185.826	22.548	83.329.269

TIPO DE BUQUES / TYPE OF VESSELS		ESPAÑÓLES / SPANISH		EXTRANJEROS / FOREIGN		TOTAL	
		Nº	GT / GT	Nº	GT / GT	Nº	GT / GT
MAÓ							
EJERCICIO 2023							
GRANELEROS LÍQUIDOS / TANKERS	GRANELEROS LÍQUIDOS - TANKES	0	0	26	293.540	26	293.540
	TOTAL	0	0	26	293.540	26	293.540
GRANELEROS SÓLIDOS / BULK-CARRIERS	GRANELEROS SOLIDOS	0	0	8	21.752	8	21.752
	TOTAL	0	0	8	21.752	8	21.752
CARGA GENERAL / GENERAL CARGO	CARGA GENERAL	0	0	1	3.978	1	3.978
	TRANSPORTES ESPECIALIZADOS	0	0	0	0	0	0
	TOTAL	0	0	1	3.978	1	3.978
RO-RO / RO RO	RO-RO MERCANCÍAS	0	0	50	380.800	50	380.800
	RO-RO MIXTOS	0	0	0	0	0	0
	RO-RO PASAJE	263	7.380.435	100	2.619.276	363	9.999.711
	TOTAL	263	7.380.435	150	3.000.076	413	10.380.511
PASAJE / PASSENGERS	PASAJE CRUCERO	0	0	81	3.237.771	81	3.237.771
	PASAJE RÁPIDO	39	14.219	2	11.978	41	26.197
	PASAJE OTROS BUQUES	0	0	0	0	0	0
	TOTAL	39	14.219	83	3.249.749	122	3.263.968
PORTACONTENEDORES / CONTAINERS	PORTACONTENEDORES	0	0	0	0	0	0
	TOTAL	0	0	0	0	0	0
OTROS BUQUES MERCANTES / OTHER MERCHANT SHIPS	PESQUEROS DE ALTURA CONGELADORES	0	0	0	0	0	0
	OTROS BUQUES	0	0	0	0	0	0
	TOTAL	0	0	0	0	0	0
TOTAL		302	7.394.654	268	6.569.095	570	13.963.749
ALCÚDIA							
EJERCICIO 2023							
GRANELEROS LÍQUIDOS / TANKERS	GRANELEROS LÍQUIDOS - TANKES	2	11.324	21	85.716	23	97.040
	TOTAL	2	11.324	21	85.716	23	97.040
GRANELEROS SÓLIDOS / BULK-CARRIERS	GRANELEROS SOLIDOS	0	0	22	93.266	22	93.266
	TOTAL	0	0	22	93.266	22	93.266
CARGA GENERAL / GENERAL CARGO	CARGA GENERAL	28	61.579	72	173.377	100	234.956
	TRANSPORTES ESPECIALIZADOS	0	0	0	0	0	0
	TOTAL	28	61.579	72	173.377	100	234.956
RO-RO / RO RO	RO-RO MERCANCÍAS	0	0	0	0	0	0
	RO-RO MIXTOS	0	0	0	0	0	0
	RO-RO PASAJE	1.226	25.603.619	131	3.759.769	1.357	29.363.388
	TOTAL	1.226	25.603.619	131	3.759.769	1.357	29.363.388

TIPO DE BUQUES / TYPE OF VESSELS		ESPAÑÓLES / SPANISH		EXTRANJEROS / FOREIGN		TOTAL	
		Nº	GT / GT	Nº	GT / GT	Nº	GT / GT
PASAJE / PASSENGERS	PASAJE CRUCERO	0	0	0	0	0	0
	PASAJE RÁPIDO	493	1.643.531	315	1.886.535	808	3.530.066
	PASAJE OTROS BUQUES	0	0	0	0	0	0
	TOTAL	493	1.643.531	315	1.886.535	808	3.530.066
PORTACONTENEDORES / CONTAINERS	PORTACONTENEDORES	0	0	0	0	0	0
	TOTAL	0	0	0	0	0	0
OTROS BUQUES MERCANTES / OTHER MERCHANT SHIPS	PESQUEROS DE ALTURA CONGELADORES	0	0	0	0	0	0
	OTROS BUQUES	0	0	0	0	0	0
	TOTAL	0	0	0	0	0	0
TOTAL		1.749	27.320.053	561	5.998.663	2.310	33.318.716
LA SAVINA						EJERCICIO 2023	
GRANELEROS LÍQUIDOS / TANKERS	GRANELEROS LÍQUIDOS - TANKES	0	0	0	0	0	0
	TOTAL	0	0	0	0	0	0
GRANELEROS SÓLIDOS / BULK-CARRIERS	GRANELEROS SOLIDOS	0	0	0	0	0	0
	TOTAL	0	0	0	0	0	0
CARGA GENERAL / GENERAL CARGO	CARGA GENERAL	477	352.503	0	0	477	352.503
	TRANSPORTES ESPECIALIZADOS	0	0	0	0	0	0
	TOTAL	477	352.503	0	0	477	352.503
RO-RO / RO RO	RO-RO MERCANCÍAS	0	0	0	0	0	0
	RO-RO MIXTOS	0	0	0	0	0	0
	RO-RO PASAJE	5.531	12.611.811	0	0	5.531	12.611.811
	TOTAL	5.531	12.611.811	0	0	5.531	12.611.811
PASAJE / PASSENGERS	PASAJE CRUCERO	0	0	0	0	0	0
	PASAJE RÁPIDO	14.172	4.433.674	0	0	14.172	4.433.674
	PASAJE OTROS BUQUES	0	0	0	0	0	0
	TOTAL	14.172	4.433.674	0	0	14.172	4.433.674
PORTACONTENEDORES / CONTAINERS	PORTACONTENEDORES	0	0	0	0	0	0
	TOTAL	0	0	0	0	0	0
OTROS BUQUES MERCANTES / OTHER MERCHANT SHIPS	PESQUEROS DE ALTURA CONGELADORES	0	0	0	0	0	0
	OTROS BUQUES	0	0	0	0	0	0
	TOTAL	0	0	0	0	0	0
TOTAL		20.180	17.397.988	0	0	20.180	17.397.988

4.2.1.4 DISTRIBUCIÓN POR TIPOS DE BUQUES Y TIPOS DE ACTIVIDAD DISTRIBUTION BY TYPES OF VESSEL AND TYPES OF ACTIVITY

TIPO DE SITUACIÓN / STATE OF VESSELS		SIN INCIDENCIAS / FOR COMMERCIAL ACTIVITIES		EN REPARACIÓN / FOR REPAIR		EN AVITUALLAMIENTO / IN BUNKERING		EN CONSTRUCC. / UNDER CONSTRUCTION		EN DESGUACE / FOR SCRAP		INACTIVO / WITHOUT ACTS.		TOTAL	
TIPO DE BUQUES / TYPE OF VESSELS	BANDERA / FLAG	Nº	GT	Nº	GT	Nº	GT	Nº	GT	Nº	GT	Nº	GT	Nº	GT
AUTORIDAD PORTUARIA DE BALEARES														EJERCICIO 2023	
GRANELEROS LÍQUIDOS / TANKERS	ESPAÑOLES / SPANISH	2	11.324	0	0	0	0	0	0	0	0	0	0	2	11.324
	EXTRANJEROS / FOREIGN	144	1.828.920	0	0	0	0	0	0	0	0	4	57.290	148	1.886.210
GRANELEROS SÓLIDOS / BULK-CARRIERS	ESPAÑOLES / SPANISH	0	0	0	0	0	0	0	0	0	0	0	0	0	0
	EXTRANJEROS / FOREIGN	90	274.908	0	0	0	0	0	0	0	0	0	0	90	274.908
CARGA GENERAL / GENERAL CARGO	ESPAÑOLES / SPANISH	1.003	774.530	0	0	0	0	0	0	0	0	4	1.690	1.007	776.220
	EXTRANJEROS / FOREIGN	142	712.692	0	0	1	2.214	0	0	0	0	3	9.561	146	724.467
RO-RO / RO RO	ESPAÑOLES / SPANISH	13.494	97.840.415	0	0	0	0	0	0	0	0	292	353.322	13.786	98.193.737
	EXTRANJEROS / FOREIGN	3.084	83.931.330	0	0	2	300	0	0	0	0	5	38.080	3.091	83.969.710
SOLO DE PASAJE / PASSENGERS	ESPAÑOLES / SPANISH	28.893	10.522.477	0	0	0	0	0	0	0	0	104	16.938	28.997	10.539.415
	EXTRANJEROS / FOREIGN	1.374	14.546.430	0	0	0	0	0	0	0	0	0	0	1.374	14.546.430
CRUCEROS / CRUISES	ESPAÑOLES / SPANISH	0	0	0	0	0	0	0	0	0	0	0	0	0	0
	EXTRANJEROS / FOREIGN	757	80.181.728	0	0	0	0	0	0	1	4.333	0	0	758	80.186.061
PORTACONTENEDORES / CONTAINERS	ESPAÑOLES / SPANISH	0	0	0	0	0	0	0	0	0	0	0	0	0	0
	EXTRANJEROS / FOREIGN	1	9.611	0	0	0	0	0	0	0	0	0	0	1	9.611
OTROS BUQUES MERCANTES / OTHER MERCHANT SHIPS	ESPAÑOLES / SPANISH	0	0	0	0	0	0	0	0	0	0	0	0	0	0
	EXTRANJEROS / FOREIGN	0	0	0	0	0	0	0	0	0	0	0	0	0	0
TOTAL		48.984	290.634.365	0	0	3	2.514	0	0	1	4.333	412	476.881	49.400	291.118.093
PALMA														EJERCICIO 2023	
GRANELEROS LÍQUIDOS / TANKERS	ESPAÑOLES / SPANISH	0	0	0	0	0	0	0	0	0	0	0	0	0	0
	EXTRANJEROS / FOREIGN	57	973.804	0	0	0	0	0	0	0	0	2	34.710	59	1.008.514
GRANELEROS SÓLIDOS / BULK-CARRIERS	ESPAÑOLES / SPANISH	0	0	0	0	0	0	0	0	0	0	0	0	0	0
	EXTRANJEROS / FOREIGN	44	119.578	0	0	0	0	0	0	0	0	0	0	44	119.578
CARGA GENERAL / GENERAL CARGO	ESPAÑOLES / SPANISH	27	12.379	0	0	0	0	0	0	0	0	3	951	30	13.330
	EXTRANJEROS / FOREIGN	65	521.211	0	0	0	0	0	0	0	0	0	0	65	521.211
RO-RO / RO RO	ESPAÑOLES / SPANISH	781	23.250.066	0	0	0	0	0	0	0	0	0	0	781	23.250.066
	EXTRANJEROS / FOREIGN	1.938	58.310.267	0	0	0	0	0	0	0	0	5	38.080	1.943	58.348.347
SOLO DE PASAJE / PASSENGERS	ESPAÑOLES / SPANISH	23	1.161	0	0	0	0	0	0	0	0	0	0	23	1.161
	EXTRANJEROS / FOREIGN	357	4.246.434	0	0	0	0	0	0	0	0	0	0	357	4.246.434
CRUCEROS / CRUISES	ESPAÑOLES / SPANISH	0	0	0	0	0	0	0	0	0	0	0	0	0	0
	EXTRANJEROS / FOREIGN	488	55.585.785	0	0	0	0	0	0	1	4.333	0	0	489	55.590.118

TIPO DE SITUACIÓN / STATE OF VESSELS		SIN INCIDENCIAS / FOR COMMERCIAL ACTIVITIES		EN REPARACIÓN / FOR REPAIR		EN AVITUALLAMIENTO / IN BUNKERING		EN CONSTRUCC. / UNDER CONSTRUCTION		EN DESGUACE / FOR SCRAP		INACTIVO / WITHOUT ACTS.		TOTAL	
TIPO DE BUQUES / TYPE OF VESSELS	BANDERA / FLAG	Nº	GT	Nº	GT	Nº	GT	Nº	GT	Nº	GT	Nº	GT	Nº	GT
PORTACONTENEDORES / CONTAINERS	ESPAÑÓLES / SPANISH	0	0	0	0	0	0	0	0	0	0	0	0	0	0
	EXTRANJEROS / FOREIGN	1	9.611	0	0	0	0	0	0	0	0	0	0	1	9.611
OTROS BUQUES MERCANTES / OTHER MERCHANT SHIPS	ESPAÑÓLES / SPANISH	0	0	0	0	0	0	0	0	0	0	0	0	0	0
	EXTRANJEROS / FOREIGN	0	0	0	0	0	0	0	0	0	0	0	0	0	0
TOTAL		3.781	143.030.296	0	0	0	0	0	0	1	4.333	10	73.741	3.792	143.108.370
EIVISSA EJERCICIO 2023															
GRANELEROS LÍQUIDOS / TANKERS	ESPAÑÓLES / SPANISH	0	0	0	0	0	0	0	0	0	0	0	0	0	0
	EXTRANJEROS / FOREIGN	40	475.860	0	0	0	0	0	0	0	0	2	22.580	42	498.440
GRANELEROS SÓLIDOS / BULK-CARRIERS	ESPAÑÓLES / SPANISH	0	0	0	0	0	0	0	0	0	0	0	0	0	0
	EXTRANJEROS / FOREIGN	16	40.312	0	0	0	0	0	0	0	0	0	0	16	40.312
CARGA GENERAL / GENERAL CARGO	ESPAÑÓLES / SPANISH	471	348.069	0	0	0	0	0	0	0	0	1	739	472	348.808
	EXTRANJEROS / FOREIGN	5	16.340	0	0	0	0	0	0	0	0	3	9.561	8	25.901
RO-RO / RO RO	ESPAÑÓLES / SPANISH	5.695	29.034.436	0	0	0	0	0	0	0	0	290	313.370	5.985	29.347.806
	EXTRANJEROS / FOREIGN	867	18.861.518	0	0	0	0	0	0	0	0	0	0	867	18.861.518
SOLO DE PASAJE / PASSENGERS	ESPAÑÓLES / SPANISH	14.188	4.432.604	0	0	0	0	0	0	0	0	82	14.225	14.270	4.446.829
	EXTRANJEROS / FOREIGN	700	8.401.483	0	0	0	0	0	0	0	0	0	0	700	8.401.483
CRUCEROS / CRUISES	ESPAÑÓLES / SPANISH	0	0	0	0	0	0	0	0	0	0	0	0	0	0
	EXTRANJEROS / FOREIGN	188	21.358.172	0	0	0	0	0	0	0	0	0	0	188	21.358.172
PORTACONTENEDORES / CONTAINERS	ESPAÑÓLES / SPANISH	0	0	0	0	0	0	0	0	0	0	0	0	0	0
	EXTRANJEROS / FOREIGN	0	0	0	0	0	0	0	0	0	0	0	0	0	0
OTROS BUQUES MERCANTES / OTHER MERCHANT SHIPS	ESPAÑÓLES / SPANISH	0	0	0	0	0	0	0	0	0	0	0	0	0	0
	EXTRANJEROS / FOREIGN	0	0	0	0	0	0	0	0	0	0	0	0	0	0
TOTAL		22.170	82.968.794	0	0	0	0	0	0	0	0	378	360.475	22.548	83.329.269
MAÓ EJERCICIO 2023															
GRANELEROS LÍQUIDOS / TANKERS	ESPAÑÓLES / SPANISH	0	0	0	0	0	0	0	0	0	0	0	0	0	0
	EXTRANJEROS / FOREIGN	26	293.540	0	0	0	0	0	0	0	0	0	0	26	293.540
GRANELEROS SÓLIDOS / BULK-CARRIERS	ESPAÑÓLES / SPANISH	0	0	0	0	0	0	0	0	0	0	0	0	0	0
	EXTRANJEROS / FOREIGN	8	21.752	0	0	0	0	0	0	0	0	0	0	8	21.752
CARGA GENERAL / GENERAL CARGO	ESPAÑÓLES / SPANISH	0	0	0	0	0	0	0	0	0	0	0	0	0	0
	EXTRANJEROS / FOREIGN	1	3.978	0	0	0	0	0	0	0	0	0	0	1	3.978
RO-RO / RO RO	ESPAÑÓLES / SPANISH	263	7.380.435	0	0	0	0	0	0	0	0	0	0	263	7.380.435
	EXTRANJEROS / FOREIGN	148	2.999.776	0	0	2	300	0	0	0	0	0	0	150	3.000.076

TIPO DE SITUACIÓN / STATE OF VESSELS		SIN INCIDENCIAS / FOR COMMERCIAL ACTIVITIES		EN REPARACIÓN / FOR REPAIR		EN AVITUALLAMIENTO / IN BUNKERING		EN CONSTRUCC. / UNDER CONSTRUCTION		EN DESGUACE / FOR SCRAP		INACTIVO / WITHOUT ACTS.		TOTAL	
TIPO DE BUQUES / TYPE OF VESSELS	BANDERA / FLAG	Nº	GT	Nº	GT	Nº	GT	Nº	GT	Nº	GT	Nº	GT	Nº	GT
SOLO DE PASAJE / PASSENGERS	ESPAÑÓLES / SPANISH	39	14.219	0	0	0	0	0	0	0	0	0	0	39	14.219
	EXTRANJEROS / FOREIGN	2	11.978	0	0	0	0	0	0	0	0	0	0	2	11.978
CRUCEROS / CRUISES	ESPAÑÓLES / SPANISH	0	0	0	0	0	0	0	0	0	0	0	0	0	0
	EXTRANJEROS / FOREIGN	81	3.237.771	0	0	0	0	0	0	0	0	0	0	81	3.237.771
PORTACONTENEDORES / CONTAINERS	ESPAÑÓLES / SPANISH	0	0	0	0	0	0	0	0	0	0	0	0	0	0
	EXTRANJEROS / FOREIGN	0	0	0	0	0	0	0	0	0	0	0	0	0	0
OTROS BUQUES MERCANTES / OTHER MERCHANT SHIPS	ESPAÑÓLES / SPANISH	0	0	0	0	0	0	0	0	0	0	0	0	0	0
	EXTRANJEROS / FOREIGN	0	0	0	0	0	0	0	0	0	0	0	0	0	0
TOTAL		568	13.963.449	0	0	2	300	0	0	0	0	0	0	570	13.963.749
ALCÚDIA														EJERCICIO 2023	
GRANELEROS LÍQUIDOS / TANKERS	ESPAÑÓLES / SPANISH	2	11.324	0	0	0	0	0	0	0	0	0	0	2	11.324
	EXTRANJEROS / FOREIGN	21	85.716	0	0	0	0	0	0	0	0	0	0	21	85.716
GRANELEROS SÓLIDOS / BULK-CARRIERS	ESPAÑÓLES / SPANISH	0	0	0	0	0	0	0	0	0	0	0	0	0	0
	EXTRANJEROS / FOREIGN	22	93.266	0	0	0	0	0	0	0	0	0	0	22	93.266
CARGA GENERAL / GENERAL CARGO	ESPAÑÓLES / SPANISH	28	61.579	0	0	0	0	0	0	0	0	0	0	28	61.579
	EXTRANJEROS / FOREIGN	71	171.163	0	0	1	2.214	0	0	0	0	0	0	72	173.377
RO-RO / RO RO	ESPAÑÓLES / SPANISH	1.224	25.563.667	0	0	0	0	0	0	0	0	2	39.952	1.226	25.603.619
	EXTRANJEROS / FOREIGN	131	3.759.769	0	0	0	0	0	0	0	0	0	0	131	3.759.769
SOLO DE PASAJE / PASSENGERS	ESPAÑÓLES / SPANISH	488	1.643.148	0	0	0	0	0	0	0	0	5	383	493	1.643.531
	EXTRANJEROS / FOREIGN	315	1.886.535	0	0	0	0	0	0	0	0	0	0	315	1.886.535
CRUCEROS / CRUISES	ESPAÑÓLES / SPANISH	0	0	0	0	0	0	0	0	0	0	0	0	0	0
	EXTRANJEROS / FOREIGN	0	0	0	0	0	0	0	0	0	0	0	0	0	0
PORTACONTENEDORES / CONTAINERS	ESPAÑÓLES / SPANISH	0	0	0	0	0	0	0	0	0	0	0	0	0	0
	EXTRANJEROS / FOREIGN	0	0	0	0	0	0	0	0	0	0	0	0	0	0
OTROS BUQUES MERCANTES / OTHER MERCHANT SHIPS	ESPAÑÓLES / SPANISH	0	0	0	0	0	0	0	0	0	0	0	0	0	0
	EXTRANJEROS / FOREIGN	0	0	0	0	0	0	0	0	0	0	0	0	0	0
TOTAL		2.302	33.276.167	0	0	1	2.214	0	0	0	0	7	40.335	2.310	33.318.716
LA SAVINA														EJERCICIO 2023	
GRANELEROS LÍQUIDOS / TANKERS	ESPAÑÓLES / SPANISH	0	0	0	0	0	0	0	0	0	0	0	0	0	0
	EXTRANJEROS / FOREIGN	0	0	0	0	0	0	0	0	0	0	0	0	0	0
GRANELEROS SÓLIDOS / BULK-CARRIERS	ESPAÑÓLES / SPANISH	0	0	0	0	0	0	0	0	0	0	0	0	0	0
	EXTRANJEROS / FOREIGN	0	0	0	0	0	0	0	0	0	0	0	0	0	0

TIPO DE SITUACIÓN / STATE OF VESSELS		SIN INCIDENCIAS / FOR COMMERCIAL ACTIVITIES		EN REPARACIÓN / FOR REPAIR		EN AVITUALLAMIENTO / IN BUNKERING		EN CONSTRUCC. / UNDER CONSTRUCTION		EN DESGUACE / FOR SCRAP		INACTIVO / WITHOUT ACTS.		TOTAL	
		Nº	GT	Nº	GT	Nº	GT	Nº	GT	Nº	GT	Nº	GT	Nº	GT
CARGA GENERAL / GENERAL CARGO	ESPAÑÓLES / SPANISH	477	352.503	0	0	0	0	0	0	0	0	0	0	477	352.503
	EXTRANJEROS / FOREIGN	0	0	0	0	0	0	0	0	0	0	0	0	0	0
RO-RO / RO RO	ESPAÑÓLES / SPANISH	5.531	12.611.811	0	0	0	0	0	0	0	0	0	0	5.531	12.611.811
	EXTRANJEROS / FOREIGN	0	0	0	0	0	0	0	0	0	0	0	0	0	0
SOLO DE PASAJE / PASSENGERS	ESPAÑÓLES / SPANISH	14.155	4.431.344	0	0	0	0	0	0	0	0	17	2.329	14.172	4.433.674
	EXTRANJEROS / FOREIGN	0	0	0	0	0	0	0	0	0	0	0	0	0	0
CRUCEROS / CRUISES	ESPAÑÓLES / SPANISH	0	0	0	0	0	0	0	0	0	0	0	0	0	0
	EXTRANJEROS / FOREIGN	0	0	0	0	0	0	0	0	0	0	0	0	0	0
PORTACONTENEDORES / CONTAINERS	ESPAÑÓLES / SPANISH	0	0	0	0	0	0	0	0	0	0	0	0	0	0
	EXTRANJEROS / FOREIGN	0	0	0	0	0	0	0	0	0	0	0	0	0	0
OTROS BUQUES MERCANTES / OTHER MERCHANT SHIPS	ESPAÑÓLES / SPANISH	0	0	0	0	0	0	0	0	0	0	0	0	0	0
	EXTRANJEROS / FOREIGN	0	0	0	0	0	0	0	0	0	0	0	0	0	0
TOTAL		20.163	17.395.658	0	0	0	0	0	0	0	0	17	2.329	20.180	17.397.988



4.2.2 Buques de guerra *Warships*

	ESPAÑÓLES / SPANISH	EXTRANJEROS / FOREIGN	TOTAL
AUTORIDAD PORTUARIA DE BALEARES EJERCICIO 2023			
NÚMERO / NUMBER	39	28	67
GT / GT	83.387	82.040	165.427
PALMA EJERCICIO 2023			
NÚMERO / NUMBER	22	21	43
GT / GT	56.804	64.306	121.110
EIVISSA EJERCICIO 2023			
NÚMERO / NUMBER	5	1	6
GT / GT	3.201	1.755	4.956
MAÓ EJERCICIO 2023			
NÚMERO / NUMBER	12	6	18
GT / GT	23.382	15.979	39.361
ALCÚDIA EJERCICIO 2023			
NÚMERO / NUMBER	0	0	0
GT / GT	0	0	0
LA SAVINA EJERCICIO 2023			
NÚMERO / NUMBER	0	0	0
GT / GT	0	0	0

4.2.5 Buques entrados para desguace *Ships entered for breaking up*

	DE 3.001 A HASTA 5.000 GT / UP TO 3.000 GT		DE 5.001 A 10.000 GT / FROM 5.001 TO 10.000 GT		DE 10.001 A 25.000 GT / FROM 10.001 TO 25.000 GT		DE 25.001 A 50.000 GT / FROM 25.001 TO 50.000 GT		MÁS DE 50.000 GT / MORE THAN 50.000 GT		TOTAL	
	Nº	GT	Nº	GT	Nº	GT	Nº	GT	Nº	GT	Nº	GT
AUTORIDAD PORTUARIA DE BALEARES EJERCICIO 2023												
ESPAÑ. / SPA.	0	0	0	0	0	0	0	0	0	0	0	0
EXTRG. / FOREI.	0	0	0	0	0	0	0	0	0	0	0	0
TOTAL	0	0	0	0	0	0	0	0	0	0	0	0
PALMA EJERCICIO 2023												
ESPAÑ. / SPA.	0	0	0	0	0	0	0	0	0	0	0	0
EXTRG. / FOREI.	0	0	0	0	0	0	0	0	0	0	0	0
TOTAL	0	0	0	0	0	0	0	0	0	0	0	0
EIVISSA EJERCICIO 2023												
ESPAÑ. / SPA.	0	0	0	0	0	0	0	0	0	0	0	0
EXTRG. / FOREI.	0	0	0	0	0	0	0	0	0	0	0	0
TOTAL	0	0	0	0	0	0	0	0	0	0	0	0
MAÓ EJERCICIO 2023												
ESPAÑ. / SPA.	0	0	0	0	0	0	0	0	0	0	0	0
EXTRG. / FOREI.	0	0	0	0	0	0	0	0	0	0	0	0
TOTAL	0	0	0	0	0	0	0	0	0	0	0	0
ALCÚDIA EJERCICIO 2023												
ESPAÑ. / SPA.	0	0	0	0	0	0	0	0	0	0	0	0
EXTRG. / FOREI.	0	0	0	0	0	0	0	0	0	0	0	0
TOTAL	0	0	0	0	0	0	0	0	0	0	0	0
LA SAVINA EJERCICIO 2023												
ESPAÑ. / SPA.	0	0	0	0	0	0	0	0	0	0	0	0
EXTRG. / FOREI.	0	0	0	0	0	0	0	0	0	0	0	0
TOTAL	0	0	0	0	0	0	0	0	0	0	0	0



4.3 Mercancías, toneladas *Goods, tons*

4.3.1 Movidas por muelles y atraques del servicio *Handled at port authority quays and berths*

*No se incluyen los transbordos.

MERCANCÍAS / GOODS	CABOTAJE / DOMESTIC			EXTERIOR / FOREIGN			TOTAL / TOTAL		
	EMB. / LOAD.	DESEMB. / UNLO.	TOTAL	EMB. / LOAD.	DESEMB. / UNLO.	TOTAL	EMB. / LOAD.	DESEMB. / UNLO.	TOTAL
AUTORIDAD PORTUARIA DE BALEARES EJERCICIO 2023									
A) GRANELES LÍQUIDOS / LIQUID BULKS	FUEL OIL	0	0	0	0	0	0	0	0
	CARBON	0	0	0	0	0	0	0	0
	GASOLEO	0	236.882	236.882	0	0	0	0	236.882
	GASES LICUADOS	0	33.845	33.845	0	0	0	0	33.845
	GASOLINA Y PETROLEO REFINADO	0	199.310	199.310	0	0	0	0	199.310
	REFRESCO	0	0	0	0	0	0	0	0
	RESTO DE MERCANCIAS GENERAL	0	0	0	0	0	0	0	0
	OTROS MATERIALES DE CONSTRUCCION	0	0	0	0	0	0	0	0
	OTROS PRODUCTOS PETROLIFEROS	0	7.983	7.983	0	0	0	0	7.983
	VINO BEBIDAS ALCOHOLES Y DERIVADOS	0	0	0	0	0	0	0	0
		0	478.020	478.020	0	0	0	0	478.020
B) GRANELES SÓLIDOS POR INSTALAC. ESPECIAL / DRY BULKS BY SPECIAL INSTALLATION	CEMENTO A GRANEL	0	204.967	204.967	0	82.274	82.274	0	287.241
		0	204.967	204.967	0	82.274	82.274	0	287.241
C) GRANELES SÓLIDOS SIN INSTALACIÓN ESPECIAL / DRY BULKS WITHOUT SPECIAL INSTALLATION	SAL	0	0	0	0	0	0	0	0
	CARBON	0	44.430	44.430	0	0	0	0	44.430
	ABONOS	0	0	0	0	0	0	0	0
	RESTO DE MERCANCIAS GENERAL	602	0	602	36	0	36	638	638
	CEREALES Y SUS HARINAS	0	1.555	1.555	0	9.591	9.591	0	11.146
	CEMENTO A GRANEL	0	0	0	0	0	0	0	0
	CEREALES Y SUS HARINAS ENSACADO	0	0	0	0	0	0	0	0
	OTROS MATERIALES DE CONSTRUCCION	0	43.766	43.766	0	3	3	0	43.769
		602	89.751	90.353	36	9.594	9.630	638	99.983
D) MERCANCÍA GENERAL / GENERAL CARGO	TARAS ELEMENTOS PORTADORES RORO	3.547.099	3.627.099	7.174.198	5.635	4.573	10.208	3.552.734	3.631.672
	TARAS CONTENEDORES	92.104	100.952	193.056	5	27	32	92.109	100.979
	TABACO, CACAO Y CAFE	72	8.512	8.584	118	0	118	190	8.512
	SAL	271	14.018	14.289	0	0	0	271	14.018
	FUEL OIL	792	81	873	0	0	0	792	81
	CARBON	48	1.096	1.144	0	0	0	48	1.096
	GASOLEO	10.856	6.199	17.055	3.095	3.132	6.227	13.951	9.331
	GASES LICUADOS	6.700	39.440	46.140	0	0	0	6.700	39.440

MERCANCIAS / GOODS	CABOTAJE / DOMESTIC			EXTERIOR / FOREIGN			TOTAL / TOTAL		
	EMB. / LOAD.	DESEMB. / UNLO.	TOTAL	EMB. / LOAD.	DESEMB. / UNLO.	TOTAL	EMB. / LOAD.	DESEMB. / UNLO.	TOTAL
GASOLINA Y PETROLEO REFINADO	2.213	2.213	4.426	1.988	1.961	3.949	4.201	4.173	8.374
GARROFA	16.834	711	17.545	3	0	3	16.837	711	17.548
ABONOS	1.093	2.817	3.910	0	0	0	1.093	2.817	3.910
REFRESCO	3.499	173.133	176.632	0	0	0	3.499	173.133	176.632
RESTO DE MERCANCIAS GENERAL	622.750	3.116.182	3.738.932	11.221	13.707	24.928	633.971	3.129.888	3.763.859
CEREALES Y SUS HARINAS	2.136	5.625	7.761	0	0	0	2.136	5.625	7.761
CEMENTO ENSACADO	4.103	75.860	79.963	0	0	0	4.103	75.860	79.963
CEMENTO A GRANEL	1.518	80.729	82.247	0	0	0	1.518	80.729	82.247
CEREALES Y SUS HARINAS ENSACADO	760	21.812	22.572	0	0	0	760	21.812	22.572
OTROS MATERIALES DE CONSTRUCCION	54.746	365.684	420.430	0	0	0	54.746	365.684	420.430
OTROS PRODUCTOS PETROLIFEROS	234	1.512	1.746	0	0	0	234	1.512	1.746
OTROS PRODUCTOS ALIMENTICIOS	95.054	1.210.605	1.305.659	1.146	2.208	3.354	96.200	1.212.813	1.309.013
FRUTAS HORTALIZAS Y LEGUMBRES	163	3.282	3.445	0	0	0	163	3.282	3.445
CHATARRA	62.799	670	63.469	3.843	0	3.843	66.642	670	67.312
ACEITE Y GRASAS	5.553	6.659	12.212	0	0	0	5.553	6.659	12.212
PAPEL Y PASTA	63.048	32.229	95.277	0	48	48	63.048	32.277	95.325
VINO BEBIDAS ALCOHOLES Y DERIVADOS	11.696	357.306	369.002	40	15	55	11.736	357.321	369.057
PRODUCTOS SIDERURGICOS	10.124	55.366	65.490	98	693	791	10.222	56.059	66.281
AUTOMÓVILES Y SUS PIEZAS	70.242	110.726	180.968	948	619	1.567	71.190	111.345	182.535
MADERAS	6.676	36.309	42.985	0	1.350	1.350	6.676	37.659	44.335
	4.693.183	9.456.827	14.150.010	28.140	28.333	56.473	4.721.323	9.485.158	14.206.481
TOTAL	4.693.785	10.229.566	14.923.351	28.176	120.201	148.377	4.721.961	10.349.765	15.071.725
PALMA EJERCICIO 2023									
A) GRANELES LÍQUIDOS / LIQUID BULKS	FUEL OIL	0	0	0	0	0	0	0	0
	CARBON	0	0	0	0	0	0	0	0
	GASOLEO	0	0	0	0	0	0	0	0
	GASES LICUADOS	0	0	0	0	0	0	0	0
	GASOLINA Y PETROLEO REFINADO	0	0	0	0	0	0	0	0
	REFRESCO	0	0	0	0	0	0	0	0
	RESTO DE MERCANCIAS GENERAL	0	0	0	0	0	0	0	0
	OTROS MATERIALES DE CONSTRUCCION	0	0	0	0	0	0	0	0
	OTROS PRODUCTOS PETROLIFEROS	0	0	0	0	0	0	0	0
	VINO BEBIDAS ALCOHOLES Y DERIVADOS	0	0	0	0	0	0	0	0
		0	0	0	0	0	0	0	0

MERCANCÍAS / GOODS	CABOTAJE / DOMESTIC			EXTERIOR / FOREIGN			TOTAL / TOTAL		
	EMB. / LOAD.	DESEMB. / UNLO.	TOTAL	EMB. / LOAD.	DESEMB. / UNLO.	TOTAL	EMB. / LOAD.	DESEMB. / UNLO.	TOTAL
B) GRANELES SÓLIDOS POR INSTALAC. ESPECIAL / DRY BULKS BY SPECIAL INSTALLATION									
CEMENTO A GRANEL	0	137.102	137.102	0	0	0	0	137.102	137.102
	0	137.102	137.102	0	0	0	0	137.102	137.102
C) GRANELES SÓLIDOS SIN INSTALACIÓN ESPECIAL / DRY BULKS WITHOUT SPECIAL INSTALLATION									
SAL	0	0	0	0	0	0	0	0	0
CARBON	0	0	0	0	0	0	0	0	0
ABONOS	0	0	0	0	0	0	0	0	0
RESTO DE MERCANCIAS GENERAL	332	0	332	36	0	36	368	0	368
CEREALES Y SUS HARINAS	0	0	0	0	0	0	0	0	0
CEMENTO A GRANEL	0	0	0	0	0	0	0	0	0
CEREALES Y SUS HARINAS ENSACADO	0	0	0	0	0	0	0	0	0
OTROS MATERIALES DE CONSTRUCCION	0	840	840	0	3	3	0	843	843
	332	840	1.172	36	3	39	368	843	1.211
D) MERCANCÍA GENERAL / GENERAL CARGO									
TARAS ELEMENTOS PORTADORES RORO	2.292.286	2.336.136	4.628.422	3.040	2.042	5.082	2.295.326	2.338.178	4.633.504
TARAS CONTENEDORES	67.643	73.287	140.930	5	27	32	67.648	73.314	140.962
TABACO, CACAO Y CAFE	43	7.449	7.492	118	0	118	161	7.449	7.610
SAL	4	13.323	13.327	0	0	0	4	13.323	13.327
FUEL OIL	120	64	184	0	0	0	120	64	184
CARBON	24	597	621	0	0	0	24	597	621
GASOLEO	4.365	2.827	7.192	0	0	0	4.365	2.827	7.192
GASES LICUADOS	4.057	14.513	18.570	0	0	0	4.057	14.513	18.570
GASOLINA Y PETROLEO REFINADO	0	0	0	0	0	0	0	0	0
GARROFA	15.733	686	16.419	3	0	3	15.736	686	16.422
ABONOS	1.073	2.530	3.603	0	0	0	1.073	2.530	3.603
REFRESCO	411	120.831	121.242	0	0	0	411	120.831	121.242
RESTO DE MERCANCIAS GENERAL	390.505	2.109.004	2.499.509	10.416	12.088	22.504	400.921	2.121.092	2.522.013
CEREALES Y SUS HARINAS	1.792	2.084	3.876	0	0	0	1.792	2.084	3.876
CEMENTO ENSACADO	269	40.107	40.376	0	0	0	269	40.107	40.376
CEMENTO A GRANEL	221	52.079	52.300	0	0	0	221	52.079	52.300
CEREALES Y SUS HARINAS ENSACADO	519	18.685	19.204	0	0	0	519	18.685	19.204
OTROS MATERIALES DE CONSTRUCCION	12.686	145.415	158.101	0	0	0	12.686	145.415	158.101
OTROS PRODUCTOS PETROLIFEROS	183	1.042	1.225	0	0	0	183	1.042	1.225
OTROS PRODUCTOS ALIMENTICIOS	52.602	863.475	916.077	1.146	2.208	3.354	53.748	865.683	919.431
FRUTAS HORTALIZAS Y LEGUMBRES	139	2.379	2.518	0	0	0	139	2.379	2.518
CHATARRA	13.305	343	13.648	0	0	0	13.305	343	13.648
ACEITE Y GRASAS	4.244	6.010	10.254	0	0	0	4.244	6.010	10.254

MERCANCIAS / GOODS	CABOTAJE / DOMESTIC			EXTERIOR / FOREIGN			TOTAL / TOTAL		
	EMB. / LOAD.	DESEMB. / UNLO.	TOTAL	EMB. / LOAD.	DESEMB. / UNLO.	TOTAL	EMB. / LOAD.	DESEMB. / UNLO.	TOTAL
PAPEL Y PASTA	46.938	22.482	69.420	0	48	48	46.938	22.530	69.468
VINO BEBIDAS ALCOHOLES Y DERIVADOS	3.722	270.513	274.235	0	15	15	3.722	270.528	274.250
PRODUCTOS SIDERURGICOS	6.715	35.933	42.648	98	693	791	6.813	36.626	43.439
AUTOMÓVILES Y SUS PIEZAS	38.643	71.174	109.817	322	192	514	38.965	71.366	110.331
MADERAS	5.483	28.765	34.248	0	0	0	5.483	28.765	34.248
	2.963.725	6.241.733	9.205.458	15.148	17.313	32.461	2.978.873	6.259.046	9.237.919
TOTAL	2.964.057	6.379.675	9.343.732	15.184	17.316	32.500	2.979.241	6.396.991	9.376.232
EIVISSA EJERCICIO 2023									
A) GRANELES LÍQUIDOS / LIQUID BULKS	FUEL OIL	0	0	0	0	0	0	0	0
	CARBON	0	0	0	0	0	0	0	0
	GASOLEO	0	83.749	83.749	0	0	0	83.749	83.749
	GASES LICUADOS	0	0	0	0	0	0	0	0
	GASOLINA Y PETROLEO REFINADO	0	139.926	139.926	0	0	0	139.926	139.926
	REFRESCO	0	0	0	0	0	0	0	0
	RESTO DE MERCANCIAS GENERAL	0	0	0	0	0	0	0	0
	OTROS MATERIALES DE CONSTRUCCION	0	0	0	0	0	0	0	0
	OTROS PRODUCTOS PETROLIFEROS	0	0	0	0	0	0	0	0
	VINO BEBIDAS ALCOHOLES Y DERIVADOS	0	0	0	0	0	0	0	0
		0	223.674	223.674	0	0	0	223.674	223.674
B) GRANELES SÓLIDOS POR INSTALAC. ESPECIAL / DRY BULKS BY SPECIAL INSTALLATION	CEMENTO A GRANEL	0	40.018	40.018	0	0	0	40.018	40.018
		0	40.018	40.018	0	0	0	40.018	40.018
C) GRANELES SÓLIDOS SIN INSTALACIÓN ESPECIAL / DRY BULKS WITHOUT SPECIAL INSTALLATION	SAL	0	0	0	0	0	0	0	0
	CARBON	0	0	0	0	0	0	0	0
	ABONOS	0	0	0	0	0	0	0	0
	RESTO DE MERCANCIAS GENERAL	0	0	0	0	0	0	0	0
	CEREALES Y SUS HARINAS	0	0	0	0	0	0	0	0
	CEMENTO A GRANEL	0	0	0	0	0	0	0	0
	CEREALES Y SUS HARINAS ENSACADO	0	0	0	0	0	0	0	0
	OTROS MATERIALES DE CONSTRUCCION	0	22.850	22.850	0	0	0	22.850	22.850
		0	22.850	22.850	0	0	0	22.850	22.850
D) MERCANCÍA GENERAL / GENERAL CARGO	TARAS ELEMENTOS PORTADORES RORO	803.998	817.455	1.621.453	2.489	0	2.489	806.487	817.455
	TARAS CONTENEDORES	13.847	14.829	28.676	0	0	0	13.847	14.829
	TABACO, CACAO Y CAFE	27	1.050	1.077	0	0	0	27	1.050
	SAL	267	482	749	0	0	0	267	482

MERCANCIAS / GOODS	CABOTAJE / DOMESTIC			EXTERIOR / FOREIGN			TOTAL / TOTAL		
	EMB. / LOAD.	DESEMB. / UNLO.	TOTAL	EMB. / LOAD.	DESEMB. / UNLO.	TOTAL	EMB. / LOAD.	DESEMB. / UNLO.	TOTAL
FUEL OIL	0	0	0	0	0	0	0	0	0
CARBON	24	475	499	0	0	0	24	475	499
GASOLEO	6.488	52	6.540	3.095	0	3.095	9.583	52	9.635
GASES LICUADOS	1.978	14.928	16.906	0	0	0	1.978	14.928	16.906
GASOLINA Y PETROLEO REFINADO	2.213	0	2.213	1.988	0	1.988	4.201	0	4.201
GARROFA	470	25	495	0	0	0	470	25	495
ABONOS	20	265	285	0	0	0	20	265	285
REFRESCO	2.396	35.870	38.266	0	0	0	2.396	35.870	38.266
RESTO DE MERCANCIAS GENERAL	107.188	627.978	735.166	1	919	920	107.189	628.897	736.086
CEREALES Y SUS HARINAS	77	371	448	0	0	0	77	371	448
CEMENTO ENSACADO	3.541	30.888	34.429	0	0	0	3.541	30.888	34.429
CEMENTO A GRANEL	461	24.966	25.427	0	0	0	461	24.966	25.427
CEREALES Y SUS HARINAS ENSACADO	68	1.921	1.989	0	0	0	68	1.921	1.989
OTROS MATERIALES DE CONSTRUCCION	34.485	181.042	215.527	0	0	0	34.485	181.042	215.527
OTROS PRODUCTOS PETROLIFEROS	48	398	446	0	0	0	48	398	446
OTROS PRODUCTOS ALIMENTICIOS	10.715	234.261	244.976	0	0	0	10.715	234.261	244.976
FRUTAS HORTALIZAS Y LEGUMBRES	0	181	181	0	0	0	0	181	181
CHATARRA	5.868	107	5.975	0	0	0	5.868	107	5.975
ACEITE Y GRASAS	550	290	840	0	0	0	550	290	840
PAPEL Y PASTA	9.431	3.300	12.731	0	0	0	9.431	3.300	12.731
VINO BEBIDAS ALCOHOLES Y DERIVADOS	5.869	64.024	69.893	0	0	0	5.869	64.024	69.893
PRODUCTOS SIDERURGICOS	1.425	11.541	12.966	0	0	0	1.425	11.541	12.966
AUTOMÓVILES Y SUS PIEZAS	14.737	24.399	39.136	0	0	0	14.737	24.399	39.136
MADERAS	612	5.953	6.565	0	0	0	612	5.953	6.565
	1.026.803	2.097.051	3.123.854	7.573	919	8.492	1.034.376	2.097.970	3.132.346
TOTAL	1.026.803	2.383.594	3.410.397	7.573	919	8.492	1.034.376	2.384.513	3.418.889
MAÓ EJERCICIO 2023									
A) GRANELES LÍQUIDOS / LIQUID BULKS	FUEL OIL	0	0	0	0	0	0	0	0
	CARBON	0	0	0	0	0	0	0	0
	GASOLEO	0	153.133	153.133	0	0	0	153.133	153.133
	GASES LICUADOS	0	0	0	0	0	0	0	0
	GASOLINA Y PETROLEO REFINADO	0	59.384	59.384	0	0	0	59.384	59.384
	REFRESCO	0	0	0	0	0	0	0	0
	RESTO DE MERCANCIAS GENERAL	0	0	0	0	0	0	0	0

MERCANCÍAS / GOODS	CABOTAJE / DOMESTIC			EXTERIOR / FOREIGN			TOTAL / TOTAL		
	EMB. / LOAD.	DESEMB. / UNLO.	TOTAL	EMB. / LOAD.	DESEMB. / UNLO.	TOTAL	EMB. / LOAD.	DESEMB. / UNLO.	TOTAL
OTROS MATERIALES DE CONSTRUCCION	0	0	0	0	0	0	0	0	0
OTROS PRODUCTOS PETROLIFEROS	0	0	0	0	0	0	0	0	0
VINO BEBIDAS ALCOHOLES Y DERIVADOS	0	0	0	0	0	0	0	0	0
	0	212.518	212.518	0	0	0	0	212.518	212.518
B) GRANELES SÓLIDOS POR INSTALAC. ESPECIAL / DRY BULKS BY SPECIAL INSTALLATION									
CEMENTO A GRANEL	0	21.092	21.092	0	0	0	0	21.092	21.092
	0	21.092	21.092	0	0	0	0	21.092	21.092
C) GRANELES SÓLIDOS SIN INSTALACIÓN ESPECIAL / DRY BULKS WITHOUT SPECIAL INSTALLATION									
SAL	0	0	0	0	0	0	0	0	0
CARBON	0	0	0	0	0	0	0	0	0
ABONOS	0	0	0	0	0	0	0	0	0
RESTO DE MERCANCIAS GENERAL	0	0	0	0	0	0	0	0	0
CEREALES Y SUS HARINAS	0	0	0	0	0	0	0	0	0
CEMENTO A GRANEL	0	0	0	0	0	0	0	0	0
CEREALES Y SUS HARINAS ENSACADO	0	0	0	0	0	0	0	0	0
OTROS MATERIALES DE CONSTRUCCION	0	0	0	0	0	0	0	0	0
	0	0	0	0	0	0	0	0	0
D) MERCANCÍA GENERAL / GENERAL CARGO									
TARAS ELEMENTOS PORTADORES RORO	128.117	127.307	255.424	0	0	0	128.117	127.307	255.424
TARAS CONTENEDORES	6.129	5.937	12.066	0	0	0	6.129	5.937	12.066
TABACO, CACAO Y CAFE	2	0	2	0	0	0	2	0	2
SAL	0	189	189	0	0	0	0	189	189
FUEL OIL	0	0	0	0	0	0	0	0	0
CARBON	0	0	0	0	0	0	0	0	0
GASOLEO	0	0	0	0	0	0	0	0	0
GASES LICUADOS	0	8.021	8.021	0	0	0	0	8.021	8.021
GASOLINA Y PETROLEO REFINADO	0	0	0	0	0	0	0	0	0
GARROFA	0	0	0	0	0	0	0	0	0
ABONOS	0	22	22	0	0	0	0	22	22
REFRESCO	15	1.852	1.867	0	0	0	15	1.852	1.867
RESTO DE MERCANCIAS GENERAL	28.271	176.835	205.106	0	0	0	28.271	176.835	205.106
CEREALES Y SUS HARINAS	0	3.144	3.144	0	0	0	0	3.144	3.144
CEMENTO ENSACADO	0	1.397	1.397	0	0	0	0	1.397	1.397
CEMENTO A GRANEL	0	3.356	3.356	0	0	0	0	3.356	3.356
CEREALES Y SUS HARINAS ENSACADO	0	610	610	0	0	0	0	610	610
OTROS MATERIALES DE CONSTRUCCION	1.018	5.808	6.826	0	0	0	1.018	5.808	6.826
OTROS PRODUCTOS PETROLIFEROS	0	48	48	0	0	0	0	48	48

MERCANCÍAS / GOODS	CABOTAJE / DOMESTIC			EXTERIOR / FOREIGN			TOTAL / TOTAL		
	EMB. / LOAD.	DESEMB. / UNLO.	TOTAL	EMB. / LOAD.	DESEMB. / UNLO.	TOTAL	EMB. / LOAD.	DESEMB. / UNLO.	TOTAL
OTROS PRODUCTOS ALIMENTICIOS	730	7.964	8.694	0	0	0	730	7.964	8.694
FRUTAS HORTALIZAS Y LEGUMBRES	0	0	0	0	0	0	0	0	0
CHATARRA	639	0	639	0	0	0	639	0	639
ACEITE Y GRASAS	380	70	450	0	0	0	380	70	450
PAPEL Y PASTA	4.796	701	5.497	0	0	0	4.796	701	5.497
VINO BEBIDAS ALCOHOLES Y DERIVADOS	123	13.833	13.956	0	0	0	123	13.833	13.956
PRODUCTOS SIDERURGICOS	273	1.466	1.739	0	0	0	273	1.466	1.739
AUTOMÓVILES Y SUS PIEZAS	10.581	11.948	22.529	0	0	0	10.581	11.948	22.529
MADERAS	110	1.138	1.248	0	0	0	110	1.138	1.248
	181.184	371.646	552.830	0	0	0	181.184	371.646	552.830
TOTAL	181.184	605.256	786.440	0	0	0	181.184	605.256	786.440
ALCÚDIA EJERCICIO 2023									
A) GRANELES LÍQUIDOS / LIQUID BULKS	FUEL OIL	0	0	0	0	0	0	0	0
	CARBON	0	0	0	0	0	0	0	0
	GASOLEO	0	0	0	0	0	0	0	0
	GASES LICUADOS	0	33.845	33.845	0	0	0	33.845	33.845
	GASOLINA Y PETROLEO REFINADO	0	0	0	0	0	0	0	0
	REFRESCO	0	0	0	0	0	0	0	0
	RESTO DE MERCANCIAS GENERAL	0	0	0	0	0	0	0	0
	OTROS MATERIALES DE CONSTRUCCION	0	0	0	0	0	0	0	0
	OTROS PRODUCTOS PETROLIFEROS	0	7.983	7.983	0	0	0	7.983	7.983
	VINO BEBIDAS ALCOHOLES Y DERIVADOS	0	0	0	0	0	0	0	0
		0	41.828	41.828	0	0	0	41.828	41.828
B) GRANELES SÓLIDOS POR INSTALAC. ESPECIAL / DRY BULKS BY SPECIAL INSTALLATION	CEMENTO A GRANEL	0	6.755	6.755	0	82.274	82.274	0	89.029
		0	6.755	6.755	0	82.274	82.274	0	89.029
C) GRANELES SÓLIDOS SIN INSTALACIÓN ESPECIAL / DRY BULKS WITHOUT SPECIAL INSTALLATION	SAL	0	0	0	0	0	0	0	0
	CARBON	0	44.430	44.430	0	0	0	44.430	44.430
	ABONOS	0	0	0	0	0	0	0	0
	RESTO DE MERCANCIAS GENERAL	270	0	270	0	0	0	270	270
	CEREALES Y SUS HARINAS	0	1.555	1.555	0	9.591	9.591	0	11.146
	CEMENTO A GRANEL	0	0	0	0	0	0	0	0
	CEREALES Y SUS HARINAS ENSACADO	0	0	0	0	0	0	0	0
	OTROS MATERIALES DE CONSTRUCCION	0	20.076	20.076	0	0	0	20.076	20.076
		270	66.061	66.331	0	9.591	9.591	270	75.922

MERCANCÍAS / GOODS	CABOTAJE / DOMESTIC			EXTERIOR / FOREIGN			TOTAL / TOTAL		
	EMB. / LOAD.	DESEMB. / UNLO.	TOTAL	EMB. / LOAD.	DESEMB. / UNLO.	TOTAL	EMB. / LOAD.	DESEMB. / UNLO.	TOTAL
D) MERCANCÍA GENERAL / GENERAL CARGO									
TARAS ELEMENTOS PORTADORES RORO	230.106	249.599	479.705	106	42	148	230.212	249.641	479.853
TARAS CONTENEDORES	4.421	6.788	11.209	0	0	0	4.421	6.788	11.209
TABACO, CACAO Y CAFE	0	1	1	0	0	0	0	1	1
SAL	0	24	24	0	0	0	0	24	24
FUEL OIL	672	17	689	0	0	0	672	17	689
CARBON	0	0	0	0	0	0	0	0	0
GASOLEO	0	0	0	0	0	0	0	0	0
GASES LICUADOS	0	0	0	0	0	0	0	0	0
GASOLINA Y PETROLEO REFINADO	0	0	0	0	0	0	0	0	0
GARROFA	631	0	631	0	0	0	631	0	631
ABONOS	0	0	0	0	0	0	0	0	0
REFRESCO	111	12.784	12.895	0	0	0	111	12.784	12.895
RESTO DE MERCANCIAS GENERAL	74.520	167.702	242.222	804	700	1.504	75.324	168.401	243.725
CEREALES Y SUS HARINAS	267	2	269	0	0	0	267	2	269
CEMENTO ENSACADO	125	23	148	0	0	0	125	23	148
CEMENTO A GRANEL	812	16	828	0	0	0	812	16	828
CEREALES Y SUS HARINAS ENSACADO	149	528	677	0	0	0	149	528	677
OTROS MATERIALES DE CONSTRUCCION	5.826	2.525	8.351	0	0	0	5.826	2.525	8.351
OTROS PRODUCTOS PETROLIFEROS	3	24	27	0	0	0	3	24	27
OTROS PRODUCTOS ALIMENTICIOS	29.324	98.209	127.533	0	0	0	29.324	98.209	127.533
FRUTAS HORTALIZAS Y LEGUMBRES	24	722	746	0	0	0	24	722	746
CHATARRA	42.944	220	43.164	3.843	0	3.843	46.787	220	47.007
ACEITE Y GRASAS	376	288	664	0	0	0	376	288	664
PAPEL Y PASTA	1.851	5.636	7.487	0	0	0	1.851	5.636	7.487
VINO BEBIDAS ALCOHOLES Y DERIVADOS	1.323	4.267	5.590	40	0	40	1.363	4.267	5.630
PRODUCTOS SIDERURGICOS	1.392	5.379	6.771	0	0	0	1.392	5.379	6.771
AUTOMÓVILES Y SUS PIEZAS	1.649	1.921	3.570	626	427	1.053	2.275	2.348	4.623
MADERAS	398	107	505	0	1.350	1.350	398	1.457	1.855
	396.924	556.782	953.706	5.419	2.519	7.938	402.343	559.300	961.643
TOTAL	397.194	671.426	1.068.620	5.419	94.384	99.803	402.613	765.809	1.092.770
LA SAVINA EJERCICIO 2023									
A) GRANELES LÍQUIDOS / LIQUID BULKS									
FUEL OIL	0	0	0	0	0	0	0	0	0
CARBON	0	0	0	0	0	0	0	0	0
GASOLEO	0	0	0	0	0	0	0	0	0

MERCANCÍAS / GOODS	CABOTAJE / DOMESTIC			EXTERIOR / FOREIGN			TOTAL / TOTAL		
	EMB. / LOAD.	DESEMB. / UNLO.	TOTAL	EMB. / LOAD.	DESEMB. / UNLO.	TOTAL	EMB. / LOAD.	DESEMB. / UNLO.	TOTAL
GASES LICUADOS	0	0	0	0	0	0	0	0	0
GASOLINA Y PETROLEO REFINADO	0	0	0	0	0	0	0	0	0
REFRESCO	0	0	0	0	0	0	0	0	0
RESTO DE MERCANCIAS GENERAL	0	0	0	0	0	0	0	0	0
OTROS MATERIALES DE CONSTRUCCION	0	0	0	0	0	0	0	0	0
OTROS PRODUCTOS PETROLIFEROS	0	0	0	0	0	0	0	0	0
VINO BEBIDAS ALCOHOLES Y DERIVADOS	0	0	0	0	0	0	0	0	0
	0	0	0	0	0	0	0	0	0
C) GRANELES SÓLIDOS SIN INSTALACIÓN ESPECIAL / DRY BULKS WITHOUT SPECIAL INSTALLATION									
SAL	0	0	0	0	0	0	0	0	0
CARBON	0	0	0	0	0	0	0	0	0
ABONOS	0	0	0	0	0	0	0	0	0
RESTO DE MERCANCIAS GENERAL	0	0	0	0	0	0	0	0	0
CEREALES Y SUS HARINAS	0	0	0	0	0	0	0	0	0
CEMENTO A GRANEL	0	0	0	0	0	0	0	0	0
CEREALES Y SUS HARINAS ENSACADO	0	0	0	0	0	0	0	0	0
OTROS MATERIALES DE CONSTRUCCION	0	0	0	0	0	0	0	0	0
	0	0	0	0	0	0	0	0	0
D) MERCANCÍA GENERAL / GENERAL CARGO									
TARAS ELEMENTOS PORTADORES RORO	92.592	96.602	189.194	0	2.489	2.489	92.592	99.091	191.683
TARAS CONTENEDORES	64	111	175	0	0	0	64	111	175
TABACO, CACAO Y CAFE	0	12	12	0	0	0	0	12	12
SAL	0	0	0	0	0	0	0	0	0
FUEL OIL	0	0	0	0	0	0	0	0	0
CARBON	0	24	24	0	0	0	0	24	24
GASOLEO	3	3.320	3.323	0	3.132	3.132	3	6.452	6.455
GASES LICUADOS	665	1.978	2.643	0	0	0	665	1.978	2.643
GASOLINA Y PETROLEO REFINADO	0	2.213	2.213	0	1.961	1.961	0	4.173	4.173
GARROFA	0	0	0	0	0	0	0	0	0
ABONOS	0	0	0	0	0	0	0	0	0
REFRESCO	566	1.796	2.362	0	0	0	566	1.796	2.362
RESTO DE MERCANCIAS GENERAL	22.266	34.663	56.929	0	0	0	22.266	34.663	56.929
CEREALES Y SUS HARINAS	0	24	24	0	0	0	0	24	24
CEMENTO ENSACADO	168	3.445	3.613	0	0	0	168	3.445	3.613
CEMENTO A GRANEL	24	312	336	0	0	0	24	312	336
CEREALES Y SUS HARINAS ENSACADO	24	68	92	0	0	0	24	68	92

MERCANCIAS / GOODS	CABOTAJE / DOMESTIC			EXTERIOR / FOREIGN			TOTAL / TOTAL		
	EMB. / LOAD.	DESEMB. / UNLO.	TOTAL	EMB. / LOAD.	DESEMB. / UNLO.	TOTAL	EMB. / LOAD.	DESEMB. / UNLO.	TOTAL
OTROS MATERIALES DE CONSTRUCCION	731	30.894	31.625	0	0	0	731	30.894	31.625
OTROS PRODUCTOS PETROLIFEROS	0	0	0	0	0	0	0	0	0
OTROS PRODUCTOS ALIMENTICIOS	1.683	6.696	8.379	0	0	0	1.683	6.696	8.379
FRUTAS HORTALIZAS Y LEGUMBRES	0	0	0	0	0	0	0	0	0
CHATARRA	43	0	43	0	0	0	43	0	43
ACEITE Y GRASAS	3	1	4	0	0	0	3	1	4
PAPEL Y PASTA	32	110	142	0	0	0	32	110	142
VINO BEBIDAS ALCOHOLES Y DERIVADOS	659	4.669	5.328	0	0	0	659	4.669	5.328
PRODUCTOS SIDERURGICOS	319	1.047	1.366	0	0	0	319	1.047	1.366
AUTOMÓVILES Y SUS PIEZAS	4.632	1.284	5.916	0	0	0	4.632	1.284	5.916
MADERAS	73	346	419	0	0	0	73	346	419
	124.547	189.615	314.162	0	7.582	7.582	124.547	197.196	321.743
TOTAL	124.547	189.615	314.162	0	7.582	7.582	124.547	197.196	321.743



4.3.2 Movidas por muelles y atraques de particulares *Handled at private quays and berths*

*No se incluyen los transbordos.

MERCANCÍAS / GOODS	CABOTAJE / DOMESTIC			EXTERIOR / FOREIGN			TOTAL / TOTAL		
	EMB. / LOAD.	DESEMB. / UNLO.	TOTAL	EMB. / LOAD.	DESEMB. / UNLO.	TOTAL	EMB. / LOAD.	DESEMB. / UNLO.	TOTAL
AUTORIDAD PORTUARIA DE BALEARES EJERCICIO 2023									
A) GRANELES LÍQUIDOS / LIQUID BULKS	FUEL OIL	0	0	0	0	0	0	0	0
	CARBON	0	0	0	0	0	0	0	0
	GASOLEO	0	18.136	181.361	0	169.737	169.737	0	351.098
	GASES LICUADOS	0	0	0	0	0	0	0	0
	GASOLINA Y PETROLEO REFINADO	0	549.354	538.993	0	94.690	94.690	0	644.044
	REFRESCO	0	0	0	0	0	0	0	0
	RESTO DE MERCANCIAS GENERAL	0	0	0	0	0	0	0	0
	OTROS MATERIALES DE CONSTRUCCION	0	0	0	0	0	0	0	0
	OTROS PRODUCTOS PETROLIFEROS	0	0	0	2	0	2	2	0
	VINO BEBIDAS ALCOHOLES Y DERIVADOS	0	0	0	0	0	0	0	0
		0	720.354	720.354	2	264.427	264.429	2	995.142
B) GRANELES SÓLIDOS POR INSTALAC. ESPECIAL / DRY BULKS BY SPECIAL INSTALLATION	CEMENTO A GRANEL	0	0	0	0	0	0	0	0
		0	0	0	0	0	0	0	0
C) GRANELES SÓLIDOS SIN INSTALACIÓN ESPECIAL / DRY BULKS WITHOUT SPECIAL INSTALLATION	SAL	0	0	0	0	0	0	0	0
	CARBON	0	0	0	0	0	0	0	0
	ABONOS	0	0	0	0	0	0	0	0
	RESTO DE MERCANCIAS GENERAL	0	0	0	36	0	0	0	0
	CEREALES Y SUS HARINAS	0	0	0	0	0	0	0	0
	CEMENTO A GRANEL	0	0	0	0	0	0	0	0
	CEREALES Y SUS HARINAS ENSACADO	0	0	0	0	0	0	0	0
	OTROS MATERIALES DE CONSTRUCCION	0	0	0	0	3	0	0	0
		0	0	0	0	0	0	0	0
D) MERCANCÍA GENERAL / GENERAL CARGO	TARAS ELEMENTOS PORTADORES RORO	0	0	0	0	0	0	0	0
	TARAS CONTENEDORES	0	0	0	0	0	0	0	0
	TABACO, CACAO Y CAFE	0	0	0	0	0	0	0	0
	SAL	0	0	0	0	0	0	0	0
	FUEL OIL	0	0	0	0	0	0	0	0
	CARBON	0	0	0	0	0	0	0	0
	GASOLEO	0	0	0	0	0	0	0	0
	GASES LICUADOS	0	0	0	0	0	0	0	0
	GASOLINA Y PETROLEO REFINADO	0	0	0	0	0	0	0	0

MERCANCÍAS / GOODS	CABOTAJE / DOMESTIC			EXTERIOR / FOREIGN			TOTAL / TOTAL		
	EMB. / LOAD.	DESEMB. / UNLO.	TOTAL	EMB. / LOAD.	DESEMB. / UNLO.	TOTAL	EMB. / LOAD.	DESEMB. / UNLO.	TOTAL
GARROFA	0	0	0	0	0	0	0	0	0
ABONOS	0	0	0	0	0	0	0	0	0
REFRESCO	0	0	0	0	0	0	0	0	0
RESTO DE MERCANCIAS GENERAL	0	0	0	0	0	0	0	0	0
CEREALES Y SUS HARINAS	0	0	0	0	0	0	0	0	0
CEMENTO ENSACADO	0	0	0	0	0	0	0	0	0
CEMENTO A GRANEL	0	0	0	0	0	0	0	0	0
CEREALES Y SUS HARINAS ENSACADO	0	0	0	0	0	0	0	0	0
OTROS MATERIALES DE CONSTRUCCION	0	0	0	0	0	0	0	0	0
OTROS PRODUCTOS PETROLIFEROS	0	0	0	0	0	0	0	0	0
OTROS PRODUCTOS ALIMENTICIOS	0	0	0	0	0	0	0	0	0
FRUTAS HORTALIZAS Y LEGUMBRES	0	0	0	0	0	0	0	0	0
CHATARRA	0	0	0	0	0	0	0	0	0
ACEITE Y GRASAS	0	0	0	0	0	0	0	0	0
PAPEL Y PASTA	0	0	0	0	0	0	0	0	0
VINO BEBIDAS ALCOHOLES Y DERIVADOS	0	0	0	0	0	0	0	0	0
PRODUCTOS SIDERURGICOS	0	0	0	0	0	0	0	0	0
AUTOMÓVILES Y SUS PIEZAS	0	0	0	0	0	0	0	0	0
MADERAS	0	0	0	0	0	0	0	0	0
	0	0	0	0	0	0	0	0	0
TOTAL	0	720.354	720.354	2	264.427	264.429	2	995.142	995.144
PALMA EJERCICIO 2023									
A) GRANELES LÍQUIDOS / LIQUID BULKS	FUEL OIL	0	0	0	0	0	0	0	0
	CARBON	0	0	0	0	0	0	0	0
	GASOLEO	0	18.136	181.361	0	169.737	169.737	0	351.098
	GASES LICUADOS	0	0	0	0	0	0	0	0
	GASOLINA Y PETROLEO REFINADO	0	549.354	538.993	0	94.690	94.690	0	644.044
	REFRESCO	0	0	0	0	0	0	0	0
	RESTO DE MERCANCIAS GENERAL	0	0	0	0	0	0	0	0
	OTROS MATERIALES DE CONSTRUCCION	0	0	0	0	0	0	0	0
	OTROS PRODUCTOS PETROLIFEROS	0	0	0	2	0	2	2	0
	VINO BEBIDAS ALCOHOLES Y DERIVADOS	0	0	0	0	0	0	0	0
		0	720.354	720.354	2	264.427	264.429	2	995.142
									995.144

MERCANCÍAS / GOODS	CABOTAJE / DOMESTIC			EXTERIOR / FOREIGN			TOTAL / TOTAL		
	EMB. / LOAD.	DESEMB. / UNLO.	TOTAL	EMB. / LOAD.	DESEMB. / UNLO.	TOTAL	EMB. / LOAD.	DESEMB. / UNLO.	TOTAL
B) GRANELES SÓLIDOS POR INSTALAC. ESPECIAL / DRY BULKS BY SPECIAL INSTALLATION									
CEMENTO A GRANEL	0	0	0	0	0	0	0	0	0
	0	0	0	0	0	0	0	0	0
C) GRANELES SÓLIDOS SIN INSTALACIÓN ESPECIAL / DRY BULKS WITHOUT SPECIAL INSTALLATION									
SAL	0	0	0	0	0	0	0	0	0
CARBON	0	0	0	0	0	0	0	0	0
ABONOS	0	0	0	0	0	0	0	0	0
RESTO DE MERCANCIAS GENERAL	0	0	0	36	0	0	0	0	0
CEREALES Y SUS HARINAS	0	0	0	0	0	0	0	0	0
CEMENTO A GRANEL	0	0	0	0	0	0	0	0	0
CEREALES Y SUS HARINAS ENSACADO	0	0	0	0	0	0	0	0	0
OTROS MATERIALES DE CONSTRUCCION	0	0	0	0	3	0	0	0	0
	0	0	0	0	0	0	0	0	0
D) MERCANCÍA GENERAL / GENERAL CARGO									
TARAS ELEMENTOS PORTADORES RORO	0	0	0	0	0	0	0	0	0
TARAS CONTENEDORES	0	0	0	0	0	0	0	0	0
TABACO, CACAO Y CAFE	0	0	0	0	0	0	0	0	0
SAL	0	0	0	0	0	0	0	0	0
FUEL OIL	0	0	0	0	0	0	0	0	0
CARBON	0	0	0	0	0	0	0	0	0
GASOLEO	0	0	0	0	0	0	0	0	0
GASES LICUADOS	0	0	0	0	0	0	0	0	0
GASOLINA Y PETROLEO REFINADO	0	0	0	0	0	0	0	0	0
GARROFA	0	0	0	0	0	0	0	0	0
ABONOS	0	0	0	0	0	0	0	0	0
REFRESCO	0	0	0	0	0	0	0	0	0
RESTO DE MERCANCIAS GENERAL	0	0	0	0	0	0	0	0	0
CEREALES Y SUS HARINAS	0	0	0	0	0	0	0	0	0
CEMENTO ENSACADO	0	0	0	0	0	0	0	0	0
CEMENTO A GRANEL	0	0	0	0	0	0	0	0	0
CEREALES Y SUS HARINAS ENSACADO	0	0	0	0	0	0	0	0	0
OTROS MATERIALES DE CONSTRUCCION	0	0	0	0	0	0	0	0	0
OTROS PRODUCTOS PETROLIFEROS	0	0	0	0	0	0	0	0	0
OTROS PRODUCTOS ALIMENTICIOS	0	0	0	0	0	0	0	0	0
FRUTAS HORTALIZAS Y LEGUMBRES	0	0	0	0	0	0	0	0	0
CHATARRA	0	0	0	0	0	0	0	0	0
ACEITE Y GRASAS	0	0	0	0	0	0	0	0	0

MERCANCIAS / GOODS	CABOTAJE / DOMESTIC			EXTERIOR / FOREIGN			TOTAL / TOTAL		
	EMB. / LOAD.	DESEMB. / UNLO.	TOTAL	EMB. / LOAD.	DESEMB. / UNLO.	TOTAL	EMB. / LOAD.	DESEMB. / UNLO.	TOTAL
PAPEL Y PASTA	0	0	0	0	0	0	0	0	0
VINO BEBIDAS ALCOHOLES Y DERIVADOS	0	0	0	0	0	0	0	0	0
PRODUCTOS SIDERURGICOS	0	0	0	0	0	0	0	0	0
AUTOMÓVILES Y SUS PIEZAS	0	0	0	0	0	0	0	0	0
MADERAS	0	0	0	0	0	0	0	0	0
	0	0	0	0	0	0	0	0	0
TOTAL	0	720.354	720.354	2	264.427	264.429	2	995.142	995.144
EIVISSA EJERCICIO 2023									
A) GRANELES LÍQUIDOS / LIQUID BULKS	FUEL OIL	0	0	0	0	0	0	0	0
	CARBON	0	0	0	0	0	0	0	0
	GASOLEO	0	0	0	0	0	0	0	0
	GASES LICUADOS	0	0	0	0	0	0	0	0
	GASOLINA Y PETROLEO REFINADO	0	0	0	0	0	0	0	0
	REFRESCO	0	0	0	0	0	0	0	0
	RESTO DE MERCANCIAS GENERAL	0	0	0	0	0	0	0	0
	OTROS MATERIALES DE CONSTRUCCION	0	0	0	0	0	0	0	0
	OTROS PRODUCTOS PETROLIFEROS	0	0	0	0	0	0	0	0
	VINO BEBIDAS ALCOHOLES Y DERIVADOS	0	0	0	0	0	0	0	0
		0	0	0	0	0	0	0	0
B) GRANELES SÓLIDOS POR INSTALAC. ESPECIAL / DRY BULKS BY SPECIAL INSTALLATION	CEMENTO A GRANEL	0	0	0	0	0	0	0	0
		0	0	0	0	0	0	0	0
C) GRANELES SÓLIDOS SIN INSTALACIÓN ESPECIAL / DRY BULKS WITHOUT SPECIAL INSTALLATION	SAL	0	0	0	0	0	0	0	0
	CARBON	0	0	0	0	0	0	0	0
	ABONOS	0	0	0	0	0	0	0	0
	RESTO DE MERCANCIAS GENERAL	0	0	0	0	0	0	0	0
	CEREALES Y SUS HARINAS	0	0	0	0	0	0	0	0
	CEMENTO A GRANEL	0	0	0	0	0	0	0	0
	CEREALES Y SUS HARINAS ENSACADO	0	0	0	0	0	0	0	0
	OTROS MATERIALES DE CONSTRUCCION	0	0	0	0	0	0	0	0
		0	0	0	0	0	0	0	0
D) MERCANCÍA GENERAL / GENERAL CARGO	TARAS ELEMENTOS PORTADORES RORO	0	0	0	0	0	0	0	0
	TARAS CONTENEDORES	0	0	0	0	0	0	0	0
	TABACO, CACAO Y CAFE	0	0	0	0	0	0	0	0
	SAL	0	0	0	0	0	0	0	0

MERCANCÍAS / GOODS	CABOTAJE / DOMESTIC			EXTERIOR / FOREIGN			TOTAL / TOTAL		
	EMB. / LOAD.	DESEMB. / UNLO.	TOTAL	EMB. / LOAD.	DESEMB. / UNLO.	TOTAL	EMB. / LOAD.	DESEMB. / UNLO.	TOTAL
FUEL OIL	0	0	0	0	0	0	0	0	0
CARBON	0	0	0	0	0	0	0	0	0
GASOLEO	0	0	0	0	0	0	0	0	0
GASES LICUADOS	0	0	0	0	0	0	0	0	0
GASOLINA Y PETROLEO REFINADO	0	0	0	0	0	0	0	0	0
GARROFA	0	0	0	0	0	0	0	0	0
ABONOS	0	0	0	0	0	0	0	0	0
REFRESCO	0	0	0	0	0	0	0	0	0
RESTO DE MERCANCIAS GENERAL	0	0	0	0	0	0	0	0	0
CEREALES Y SUS HARINAS	0	0	0	0	0	0	0	0	0
CEMENTO ENSACADO	0	0	0	0	0	0	0	0	0
CEMENTO A GRANEL	0	0	0	0	0	0	0	0	0
CEREALES Y SUS HARINAS ENSACADO	0	0	0	0	0	0	0	0	0
OTROS MATERIALES DE CONSTRUCCION	0	0	0	0	0	0	0	0	0
OTROS PRODUCTOS PETROLIFEROS	0	0	0	0	0	0	0	0	0
OTROS PRODUCTOS ALIMENTICIOS	0	0	0	0	0	0	0	0	0
FRUTAS HORTALIZAS Y LEGUMBRES	0	0	0	0	0	0	0	0	0
CHATARRA	0	0	0	0	0	0	0	0	0
ACEITE Y GRASAS	0	0	0	0	0	0	0	0	0
PAPEL Y PASTA	0	0	0	0	0	0	0	0	0
VINO BEBIDAS ALCOHOLES Y DERIVADOS	0	0	0	0	0	0	0	0	0
PRODUCTOS SIDERURGICOS	0	0	0	0	0	0	0	0	0
AUTOMÓVILES Y SUS PIEZAS	0	0	0	0	0	0	0	0	0
MADERAS	0	0	0	0	0	0	0	0	0
	0	0	0	0	0	0	0	0	0
TOTAL	0	0	0	0	0	0	0	0	0
MAÓ							EJERCICIO 2023		
A) GRANELES LÍQUIDOS / LIQUID BULKS	FUEL OIL	0	0	0	0	0	0	0	0
	CARBON	0	0	0	0	0	0	0	0
	GASOLEO	0	0	0	0	0	0	0	0
	GASES LICUADOS	0	0	0	0	0	0	0	0
	GASOLINA Y PETROLEO REFINADO	0	0	0	0	0	0	0	0
	REFRESCO	0	0	0	0	0	0	0	0
	RESTO DE MERCANCIAS GENERAL	0	0	0	0	0	0	0	0

MERCANCIAS / GOODS	CABOTAJE / DOMESTIC			EXTERIOR / FOREIGN			TOTAL / TOTAL		
	EMB. / LOAD.	DESEMB. / UNLO.	TOTAL	EMB. / LOAD.	DESEMB. / UNLO.	TOTAL	EMB. / LOAD.	DESEMB. / UNLO.	TOTAL
OTROS MATERIALES DE CONSTRUCCION	0	0	0	0	0	0	0	0	0
OTROS PRODUCTOS PETROLIFEROS	0	0	0	0	0	0	0	0	0
VINO BEBIDAS ALCOHOLES Y DERIVADOS	0	0	0	0	0	0	0	0	0
	0	0	0	0	0	0	0	0	0
B) GRANELES SÓLIDOS POR INSTALAC. ESPECIAL / DRY BULKS BY SPECIAL INSTALLATION	0	0	0	0	0	0	0	0	0
	0	0	0	0	0	0	0	0	0
C) GRANELES SÓLIDOS SIN INSTALACIÓN ESPECIAL / DRY BULKS WITHOUT SPECIAL INSTALLATION	0	0	0	0	0	0	0	0	0
SAL	0	0	0	0	0	0	0	0	0
CARBON	0	0	0	0	0	0	0	0	0
ABONOS	0	0	0	0	0	0	0	0	0
RESTO DE MERCANCIAS GENERAL	0	0	0	0	0	0	0	0	0
CEREALES Y SUS HARINAS	0	0	0	0	0	0	0	0	0
CEMENTO A GRANEL	0	0	0	0	0	0	0	0	0
CEREALES Y SUS HARINAS ENSACADO	0	0	0	0	0	0	0	0	0
OTROS MATERIALES DE CONSTRUCCION	0	0	0	0	0	0	0	0	0
	0	0	0	0	0	0	0	0	0
D) MERCANCÍA GENERAL / GENERAL CARGO	0	0	0	0	0	0	0	0	0
TARAS ELEMENTOS PORTADORES RORO	0	0	0	0	0	0	0	0	0
TARAS CONTENEDORES	0	0	0	0	0	0	0	0	0
TABACO, CACAO Y CAFE	0	0	0	0	0	0	0	0	0
SAL	0	0	0	0	0	0	0	0	0
FUEL OIL	0	0	0	0	0	0	0	0	0
CARBON	0	0	0	0	0	0	0	0	0
GASOLEO	0	0	0	0	0	0	0	0	0
GASES LICUADOS	0	0	0	0	0	0	0	0	0
GASOLINA Y PETROLEO REFINADO	0	0	0	0	0	0	0	0	0
GARROFA	0	0	0	0	0	0	0	0	0
ABONOS	0	0	0	0	0	0	0	0	0
REFRESCO	0	0	0	0	0	0	0	0	0
RESTO DE MERCANCIAS GENERAL	0	0	0	0	0	0	0	0	0
CEREALES Y SUS HARINAS	0	0	0	0	0	0	0	0	0
CEMENTO ENSACADO	0	0	0	0	0	0	0	0	0
CEMENTO A GRANEL	0	0	0	0	0	0	0	0	0
CEREALES Y SUS HARINAS ENSACADO	0	0	0	0	0	0	0	0	0
OTROS MATERIALES DE CONSTRUCCION	0	0	0	0	0	0	0	0	0
OTROS PRODUCTOS PETROLIFEROS	0	0	0	0	0	0	0	0	0

MERCANCÍAS / GOODS	CABOTAJE / DOMESTIC			EXTERIOR / FOREIGN			TOTAL / TOTAL		
	EMB. / LOAD.	DESEMB. / UNLO.	TOTAL	EMB. / LOAD.	DESEMB. / UNLO.	TOTAL	EMB. / LOAD.	DESEMB. / UNLO.	TOTAL
OTROS PRODUCTOS ALIMENTICIOS	0	0	0	0	0	0	0	0	0
FRUTAS HORTALIZAS Y LEGUMBRES	0	0	0	0	0	0	0	0	0
CHATARRA	0	0	0	0	0	0	0	0	0
ACEITE Y GRASAS	0	0	0	0	0	0	0	0	0
PAPEL Y PASTA	0	0	0	0	0	0	0	0	0
VINO BEBIDAS ALCOHOLES Y DERIVADOS	0	0	0	0	0	0	0	0	0
PRODUCTOS SIDERURGICOS	0	0	0	0	0	0	0	0	0
AUTOMÓVILES Y SUS PIEZAS	0	0	0	0	0	0	0	0	0
MADERAS	0	0	0	0	0	0	0	0	0
	0	0	0	0	0	0	0	0	0
TOTAL	0	0	0	0	0	0	0	0	0
ALCÚDIA EJERCICIO 2023									
A) GRANELES LÍQUIDOS / LIQUID BULKS	FUEL OIL	0	0	0	0	0	0	0	0
	CARBON	0	0	0	0	0	0	0	0
	GASOLEO	0	0	0	0	0	0	0	0
	GASES LICUADOS	0	0	0	0	0	0	0	0
	GASOLINA Y PETROLEO REFINADO	0	0	0	0	0	0	0	0
	REFRESCO	0	0	0	0	0	0	0	0
	RESTO DE MERCANCIAS GENERAL	0	0	0	0	0	0	0	0
	OTROS MATERIALES DE CONSTRUCCION	0	0	0	0	0	0	0	0
	OTROS PRODUCTOS PETROLIFEROS	0	0	0	0	0	0	0	0
	VINO BEBIDAS ALCOHOLES Y DERIVADOS	0	0	0	0	0	0	0	0
		0	0	0	0	0	0	0	0
B) GRANELES SÓLIDOS POR INSTALAC. ESPECIAL / DRY BULKS BY SPECIAL INSTALLATION	CEMENTO A GRANEL	0	0	0	0	0	0	0	0
		0	0	0	0	0	0	0	0
C) GRANELES SÓLIDOS SIN INSTALACIÓN ESPECIAL / DRY BULKS WITHOUT SPECIAL INSTALLATION	SAL	0	0	0	0	0	0	0	0
	CARBON	0	0	0	0	0	0	0	0
	ABONOS	0	0	0	0	0	0	0	0
	RESTO DE MERCANCIAS GENERAL	0	0	0	0	0	0	0	0
	CEREALES Y SUS HARINAS	0	0	0	0	0	0	0	0
	CEMENTO A GRANEL	0	0	0	0	0	0	0	0
	CEREALES Y SUS HARINAS ENSACADO	0	0	0	0	0	0	0	0
	OTROS MATERIALES DE CONSTRUCCION	0	0	0	0	0	0	0	0
		0	0	0	0	0	0	0	0

MERCANCÍAS / GOODS	CABOTAJE / DOMESTIC			EXTERIOR / FOREIGN			TOTAL / TOTAL		
	EMB. / LOAD.	DESEMB. / UNLO.	TOTAL	EMB. / LOAD.	DESEMB. / UNLO.	TOTAL	EMB. / LOAD.	DESEMB. / UNLO.	TOTAL
D) MERCANCÍA GENERAL / GENERAL CARGO									
TARAS ELEMENTOS PORTADORES RORO	0	0	0	0	0	0	0	0	0
TARAS CONTENEDORES	0	0	0	0	0	0	0	0	0
TABACO, CACAO Y CAFE	0	0	0	0	0	0	0	0	0
SAL	0	0	0	0	0	0	0	0	0
FUEL OIL	0	0	0	0	0	0	0	0	0
CARBON	0	0	0	0	0	0	0	0	0
GASOLEO	0	0	0	0	0	0	0	0	0
GASES LICUADOS	0	0	0	0	0	0	0	0	0
GASOLINA Y PETROLEO REFINADO	0	0	0	0	0	0	0	0	0
GARROFA	0	0	0	0	0	0	0	0	0
ABONOS	0	0	0	0	0	0	0	0	0
REFRESCO	0	0	0	0	0	0	0	0	0
RESTO DE MERCANCIAS GENERAL	0	0	0	0	0	0	0	0	0
CEREALES Y SUS HARINAS	0	0	0	0	0	0	0	0	0
CEMENTO ENSACADO	0	0	0	0	0	0	0	0	0
CEMENTO A GRANEL	0	0	0	0	0	0	0	0	0
CEREALES Y SUS HARINAS ENSACADO	0	0	0	0	0	0	0	0	0
OTROS MATERIALES DE CONSTRUCCION	0	0	0	0	0	0	0	0	0
OTROS PRODUCTOS PETROLIFEROS	0	0	0	0	0	0	0	0	0
OTROS PRODUCTOS ALIMENTICIOS	0	0	0	0	0	0	0	0	0
FRUTAS HORTALIZAS Y LEGUMBRES	0	0	0	0	0	0	0	0	0
CHATARRA	0	0	0	0	0	0	0	0	0
ACEITE Y GRASAS	0	0	0	0	0	0	0	0	0
PAPEL Y PASTA	0	0	0	0	0	0	0	0	0
VINO BEBIDAS ALCOHOLES Y DERIVADOS	0	0	0	0	0	0	0	0	0
PRODUCTOS SIDERURGICOS	0	0	0	0	0	0	0	0	0
AUTOMÓVILES Y SUS PIEZAS	0	0	0	0	0	0	0	0	0
MADERAS	0	0	0	0	0	0	0	0	0
	0	0	0	0	0	0	0	0	0
TOTAL	0	0	0	0	0	0	0	0	0
LA SAVINA EJERCICIO 2023									
A) GRANELES LÍQUIDOS / LIQUID BULKS									
FUEL OIL	0	0	0	0	0	0	0	0	0
CARBON	0	0	0	0	0	0	0	0	0
GASOLEO	0	0	0	0	0	0	0	0	0

MERCANCÍAS / GOODS	CABOTAJE / DOMESTIC			EXTERIOR / FOREIGN			TOTAL / TOTAL		
	EMB. / LOAD.	DESEMB. / UNLO.	TOTAL	EMB. / LOAD.	DESEMB. / UNLO.	TOTAL	EMB. / LOAD.	DESEMB. / UNLO.	TOTAL
GASES LICUADOS	0	0	0	0	0	0	0	0	0
GASOLINA Y PETROLEO REFINADO	0	0	0	0	0	0	0	0	0
REFRESCO	0	0	0	0	0	0	0	0	0
RESTO DE MERCANCIAS GENERAL	0	0	0	0	0	0	0	0	0
OTROS MATERIALES DE CONSTRUCCION	0	0	0	0	0	0	0	0	0
OTROS PRODUCTOS PETROLIFEROS	0	0	0	0	0	0	0	0	0
VINO BEBIDAS ALCOHOLES Y DERIVADOS	0	0	0	0	0	0	0	0	0
	0	0	0	0	0	0	0	0	0
C) GRANELES SÓLIDOS SIN INSTALACIÓN ESPECIAL / DRY BULKS WITHOUT SPECIAL INSTALLATION									
SAL	0	0	0	0	0	0	0	0	0
CARBON	0	0	0	0	0	0	0	0	0
ABONOS	0	0	0	0	0	0	0	0	0
RESTO DE MERCANCIAS GENERAL	0	0	0	0	0	0	0	0	0
CEREALES Y SUS HARINAS	0	0	0	0	0	0	0	0	0
CEMENTO A GRANEL	0	0	0	0	0	0	0	0	0
CEREALES Y SUS HARINAS ENSACADO	0	0	0	0	0	0	0	0	0
OTROS MATERIALES DE CONSTRUCCION	0	0	0	0	0	0	0	0	0
	0	0	0	0	0	0	0	0	0
D) MERCANCÍA GENERAL / GENERAL CARGO									
TARAS ELEMENTOS PORTADORES RORO	0	0	0	0	0	0	0	0	0
TARAS CONTENEDORES	0	0	0	0	0	0	0	0	0
TABACO, CACAO Y CAFE	0	0	0	0	0	0	0	0	0
SAL	0	0	0	0	0	0	0	0	0
FUEL OIL	0	0	0	0	0	0	0	0	0
CARBON	0	0	0	0	0	0	0	0	0
GASOLEO	0	0	0	0	0	0	0	0	0
GASES LICUADOS	0	0	0	0	0	0	0	0	0
GASOLINA Y PETROLEO REFINADO	0	0	0	0	0	0	0	0	0
GARROFA	0	0	0	0	0	0	0	0	0
ABONOS	0	0	0	0	0	0	0	0	0
REFRESCO	0	0	0	0	0	0	0	0	0
RESTO DE MERCANCIAS GENERAL	0	0	0	0	0	0	0	0	0
CEREALES Y SUS HARINAS	0	0	0	0	0	0	0	0	0
CEMENTO ENSACADO	0	0	0	0	0	0	0	0	0
CEMENTO A GRANEL	0	0	0	0	0	0	0	0	0
CEREALES Y SUS HARINAS ENSACADO	0	0	0	0	0	0	0	0	0

MERCANCÍAS / GOODS	CABOTAJE / DOMESTIC			EXTERIOR / FOREIGN			TOTAL / TOTAL		
	EMB. / LOAD.	DESEMB. / UNLO.	TOTAL	EMB. / LOAD.	DESEMB. / UNLO.	TOTAL	EMB. / LOAD.	DESEMB. / UNLO.	TOTAL
OTROS MATERIALES DE CONSTRUCCION	0	0	0	0	0	0	0	0	0
OTROS PRODUCTOS PETROLIFEROS	0	0	0	0	0	0	0	0	0
OTROS PRODUCTOS ALIMENTICIOS	0	0	0	0	0	0	0	0	0
FRUTAS HORTALIZAS Y LEGUMBRES	0	0	0	0	0	0	0	0	0
CHATARRA	0	0	0	0	0	0	0	0	0
ACEITE Y GRASAS	0	0	0	0	0	0	0	0	0
PAPEL Y PASTA	0	0	0	0	0	0	0	0	0
VINO BEBIDAS ALCOHOLES Y DERIVADOS	0	0	0	0	0	0	0	0	0
PRODUCTOS SIDERURGICOS	0	0	0	0	0	0	0	0	0
AUTOMÓVILES Y SUS PIEZAS	0	0	0	0	0	0	0	0	0
MADERAS	0	0	0	0	0	0	0	0	0
	0	0	0	0	0	0	0	0	0
TOTAL	0	0	0	0	0	0	0	0	0



4.3.3 Embarcadas y desembarcadas en el año *Loaded and unloaded during the year*

*No se incluyen los transbordos.

MERCANCIAS / GOODS	CABOTAJE / DOMESTIC			EXTERIOR / FOREIGN			TOTAL / TOTAL		
	EMB. / LOAD.	DESEMB. / UNLO.	TOTAL	EMB. / LOAD.	DESEMB. / UNLO.	TOTAL	EMB. / LOAD.	DESEMB. / UNLO.	TOTAL
AUTORIDAD PORTUARIA DE BALEARES EJERCICIO 2023									
A) GRANELES LÍQUIDOS / LIQUID BULKS	FUEL OIL	0	0	0	0	0	0	0	0
	CARBON	0	0	0	0	0	0	0	0
	GASOLEO	0	418.243	418.243	0	169.737	169.737	0	587.980
	GASES LICUADOS	0	33.845	33.845	0	0	0	0	33.845
	GASOLINA Y PETROLEO REFINADO	0	748.664	748.664	0	94.690	94.690	0	843.354
	REFRESCO	0	0	0	0	0	0	0	0
	RESTO DE MERCANCIAS GENERAL	0	0	0	0	0	0	0	0
	OTROS MATERIALES DE CONSTRUCCION	0	0	0	0	0	0	0	0
	OTROS PRODUCTOS PETROLIFEROS	0	7.983	7.983	2	0	2	2	7.983
	VINO BEBIDAS ALCOHOLES Y DERIVADOS	0	0	0	0	0	0	0	0
		0	1.208.734	1.208.734	2	264.427	264.429	2	1.473.162
B) GRANELES SÓLIDOS POR INSTALAC. ESPECIAL / DRY BULKS BY SPECIAL INSTALLATION	CEMENTO A GRANEL	0	204.968	204.968	0	82.274	82.274	0	287.242
		0	204.968	204.968	0	82.274	82.274	0	287.242
C) GRANELES SÓLIDOS SIN INSTALACIÓN ESPECIAL / DRY BULKS WITHOUT SPECIAL INSTALLATION	SAL	0	0	0	0	0	0	0	0
	CARBON	0	44.430	44.430	0	0	0	0	44.430
	ABONOS	0	0	0	0	0	0	0	0
	RESTO DE MERCANCIAS GENERAL	602	0	602	36	0	36	638	0
	CEREALES Y SUS HARINAS	0	1.555	1.555	0	9.591	9.591	0	11.146
	CEMENTO A GRANEL	0	0	0	0	0	0	0	0
	CEREALES Y SUS HARINAS ENSACADO	0	0	0	0	0	0	0	0
	OTROS MATERIALES DE CONSTRUCCION	0	43.766	43.766	0	3	3	0	43.769
		602	89.751	90.353	36	9.594	9.630	638	99.345
D) MERCANCÍA GENERAL / GENERAL CARGO	TARAS ELEMENTOS PORTADORES RORO	3.547.099	3.627.100	7.174.198	5.636	4.572	10.208	3.552.735	3.631.672
	TARAS CONTENEDORES	92.102	100.951	193.053	5	27	31	92.107	100.978
	TABACO, CACAO Y CAFE	73	8.512	8.585	118	0	118	190	8.512
	SAL	271	14.017	14.288	0	0	0	271	14.017
	FUEL OIL	792	81	873	0	0	0	792	81
	CARBON	48	1.096	1.144	0	0	0	48	1.096
	GASOLEO	10.856	6.199	17.054	3.095	3.132	6.227	13.950	9.331
	GASES LICUADOS	6.701	39.439	46.140	0	0	0	6.701	39.439
	GASOLINA Y PETROLEO REFINADO	2.213	2.213	4.426	1.988	1.961	3.949	4.201	4.173

MERCANCÍAS / GOODS	CABOTAJE / DOMESTIC			EXTERIOR / FOREIGN			TOTAL / TOTAL		
	EMB. / LOAD.	DESEMB. / UNLO.	TOTAL	EMB. / LOAD.	DESEMB. / UNLO.	TOTAL	EMB. / LOAD.	DESEMB. / UNLO.	TOTAL
GARROFA	16.834	711	17.545	3	0	3	16.836	711	17.547
ABONOS	1.093	2.818	3.910	0	0	0	1.093	2.818	3.910
REFRESCO	3.498	173.132	176.630	0	0	0	3.498	173.132	176.630
RESTO DE MERCANCIAS GENERAL	622.749	3.116.182	3.738.930	11.221	13.703	24.924	633.970	3.129.885	3.763.855
CEREALES Y SUS HARINAS	2.135	5.625	7.760	0	0	0	2.135	5.625	7.760
CEMENTO ENSACADO	4.103	75.860	79.963	0	0	0	4.103	75.860	79.963
CEMENTO A GRANEL	1.518	80.729	82.247	0	0	0	1.518	80.729	82.247
CEREALES Y SUS HARINAS ENSACADO	760	21.812	22.572	0	0	0	760	21.812	22.572
OTROS MATERIALES DE CONSTRUCCION	54.746	365.684	420.431	0	0	0	54.746	365.684	420.431
OTROS PRODUCTOS PETROLIFEROS	234	1.513	1.747	0	0	0	234	1.513	1.747
OTROS PRODUCTOS ALIMENTICIOS	95.054	1.210.606	1.305.660	1.146	2.208	3.354	96.200	1.212.814	1.309.014
FRUTAS HORTALIZAS Y LEGUMBRES	163	3.282	3.445	0	0	0	163	3.282	3.445
CHATARRA	62.799	670	63.470	3.843	0	3.843	66.643	670	67.313
ACEITE Y GRASAS	5.552	6.659	12.211	0	0	0	5.552	6.659	12.211
PAPEL Y PASTA	63.048	32.228	95.276	0	24	24	63.048	32.252	95.300
VINO BEBIDAS ALCOHOLES Y DERIVADOS	11.695	357.305	369.001	40	15	55	11.735	357.320	369.056
PRODUCTOS SIDERURGICOS	10.124	55.365	65.489	98	693	791	10.221	56.058	66.279
AUTOMÓVILES Y SUS PIEZAS	70.243	110.723	180.966	949	515	1.463	71.191	111.238	182.429
MADERAS	6.676	36.309	42.986	0	1.350	1.350	6.676	37.660	44.336
	4.693.179	9.456.821	14.150.000	28.141	28.200	56.341	4.721.320	9.485.021	14.206.341
TOTAL	4.693.781	10.960.273	15.654.055	28.179	384.495	412.674	4.721.960	11.344.769	16.066.729
PALMA EJERCICIO 2023									
A) GRANELES LÍQUIDOS / LIQUID BULKS	FUEL OIL	0	0	0	0	0	0	0	0
	CARBON	0	0	0	0	0	0	0	0
	GASOLEO	0	181.361	181.361	0	169.737	169.737	0	351.098
	GASES LICUADOS	0	0	0	0	0	0	0	0
	GASOLINA Y PETROLEO REFINADO	0	549.354	549.354	0	94.690	94.690	0	644.044
	REFRESCO	0	0	0	0	0	0	0	0
	RESTO DE MERCANCIAS GENERAL	0	0	0	0	0	0	0	0
	OTROS MATERIALES DE CONSTRUCCION	0	0	0	0	0	0	0	0
	OTROS PRODUCTOS PETROLIFEROS	0	0	0	2	0	2	0	2
	VINO BEBIDAS ALCOHOLES Y DERIVADOS	0	0	0	0	0	0	0	0
		0	730.715	730.715	2	264.427	264.429	2	995.142

MERCANCÍAS / GOODS	CABOTAJE / DOMESTIC			EXTERIOR / FOREIGN			TOTAL / TOTAL		
	EMB. / LOAD.	DESEMB. / UNLO.	TOTAL	EMB. / LOAD.	DESEMB. / UNLO.	TOTAL	EMB. / LOAD.	DESEMB. / UNLO.	TOTAL
B) GRANELES SÓLIDOS POR INSTALAC. ESPECIAL / DRY BULKS BY SPECIAL INSTALLATION									
CEMENTO A GRANEL	0	137.102	137.102	0	0	0	0	137.102	137.102
	0	137.102	137.102	0	0	0	0	137.102	137.102
C) GRANELES SÓLIDOS SIN INSTALACIÓN ESPECIAL / DRY BULKS WITHOUT SPECIAL INSTALLATION									
SAL	0	0	0	0	0	0	0	0	0
CARBON	0	0	0	0	0	0	0	0	0
ABONOS	0	0	0	0	0	0	0	0	0
RESTO DE MERCANCIAS GENERAL	332	0	332	36	0	36	368	0	368
CEREALES Y SUS HARINAS	0	0	0	0	0	0	0	0	0
CEMENTO A GRANEL	0	0	0	0	0	0	0	0	0
CEREALES Y SUS HARINAS ENSACADO	0	0	0	0	0	0	0	0	0
OTROS MATERIALES DE CONSTRUCCION	0	840	840	0	3	3	0	843	843
	332	840	1.172	36	3	39	368	843	1.211
D) MERCANCÍA GENERAL / GENERAL CARGO									
TARAS ELEMENTOS PORTADORES RORO	2.292.286	2.336.136	4.628.421	3.041	2.041	5.082	2.295.327	2.338.177	4.633.503
TARAS CONTENEDORES	67.643	73.286	140.929	5	27	31	67.647	73.313	140.960
TABACO, CACAO Y CAFE	43	7.449	7.492	118	0	118	161	7.449	7.610
SAL	4	13.323	13.327	0	0	0	4	13.323	13.327
FUEL OIL	120	64	184	0	0	0	120	64	184
CARBON	24	597	621	0	0	0	24	597	621
GASOLEO	4.365	2.827	7.192	0	0	0	4.365	2.827	7.192
GASES LICUADOS	4.058	14.512	18.569	0	0	0	4.058	14.512	18.569
GASOLINA Y PETROLEO REFINADO	0	0	0	0	0	0	0	0	0
GARROFA	15.733	686	16.419	3	0	3	15.736	686	16.422
ABONOS	1.073	2.530	3.603	0	0	0	1.073	2.530	3.603
REFRESCO	411	120.831	121.241	0	0	0	411	120.831	121.241
RESTO DE MERCANCIAS GENERAL	390.505	2.109.004	2.499.508	10.416	12.084	22.500	400.921	2.121.088	2.522.009
CEREALES Y SUS HARINAS	1.792	2.084	3.876	0	0	0	1.792	2.084	3.876
CEMENTO ENSACADO	269	40.107	40.376	0	0	0	269	40.107	40.376
CEMENTO A GRANEL	221	52.079	52.300	0	0	0	221	52.079	52.300
CEREALES Y SUS HARINAS ENSACADO	519	18.684	19.203	0	0	0	519	18.684	19.203
OTROS MATERIALES DE CONSTRUCCION	12.686	145.415	158.101	0	0	0	12.686	145.415	158.101
OTROS PRODUCTOS PETROLIFEROS	183	1.042	1.225	0	0	0	183	1.042	1.225
OTROS PRODUCTOS ALIMENTICIOS	52.602	863.476	916.078	1.146	2.208	3.354	53.748	865.684	919.432
FRUTAS HORTALIZAS Y LEGUMBRES	139	2.379	2.518	0	0	0	139	2.379	2.518
CHATARRA	13.305	343	13.649	0	0	0	13.305	343	13.649
ACEITE Y GRASAS	4.244	6.010	10.254	0	0	0	4.244	6.010	10.254

MERCANCIAS / GOODS	CABOTAJE / DOMESTIC			EXTERIOR / FOREIGN			TOTAL / TOTAL		
	EMB. / LOAD.	DESEMB. / UNLO.	TOTAL	EMB. / LOAD.	DESEMB. / UNLO.	TOTAL	EMB. / LOAD.	DESEMB. / UNLO.	TOTAL
PAPEL Y PASTA	46.938	22.481	69.420	0	24	24	46.938	22.505	69.444
VINO BEBIDAS ALCOHOLES Y DERIVADOS	3.721	270.513	274.234	0	15	15	3.721	270.528	274.249
PRODUCTOS SIDERURGICOS	6.715	35.933	42.648	98	693	791	6.813	36.626	43.439
AUTOMÓVILES Y SUS PIEZAS	38.643	71.173	109.816	322	87	410	38.965	71.261	110.226
MADERAS	5.483	28.765	34.248	0	0	0	5.483	28.765	34.248
	2.963.725	6.241.729	9.205.454	15.148	17.179	32.327	2.978.873	6.258.908	9.237.781
TOTAL	2.964.057	7.110.386	10.074.443	15.186	281.609	296.795	2.979.243	7.391.995	10.371.238
EIVISSA EJERCICIO 2023									
A) GRANELES LÍQUIDOS / LIQUID BULKS	FUEL OIL	0	0	0	0	0	0	0	0
	CARBON	0	0	0	0	0	0	0	0
	GASOLEO	0	83.749	83.749	0	0	0	83.749	83.749
	GASES LICUADOS	0	0	0	0	0	0	0	0
	GASOLINA Y PETROLEO REFINADO	0	139.926	139.926	0	0	0	139.926	139.926
	REFRESCO	0	0	0	0	0	0	0	0
	RESTO DE MERCANCIAS GENERAL	0	0	0	0	0	0	0	0
	OTROS MATERIALES DE CONSTRUCCION	0	0	0	0	0	0	0	0
	OTROS PRODUCTOS PETROLIFEROS	0	0	0	0	0	0	0	0
	VINO BEBIDAS ALCOHOLES Y DERIVADOS	0	0	0	0	0	0	0	0
		0	223.674	223.674	0	0	0	223.674	223.674
B) GRANELES SÓLIDOS POR INSTALAC. ESPECIAL / DRY BULKS BY SPECIAL INSTALLATION	CEMENTO A GRANEL	0	40.018	40.018	0	0	0	40.018	40.018
		0	40.018	40.018	0	0	0	40.018	40.018
C) GRANELES SÓLIDOS SIN INSTALACIÓN ESPECIAL / DRY BULKS WITHOUT SPECIAL INSTALLATION	SAL	0	0	0	0	0	0	0	0
	CARBON	0	0	0	0	0	0	0	0
	ABONOS	0	0	0	0	0	0	0	0
	RESTO DE MERCANCIAS GENERAL	0	0	0	0	0	0	0	0
	CEREALES Y SUS HARINAS	0	0	0	0	0	0	0	0
	CEMENTO A GRANEL	0	0	0	0	0	0	0	0
	CEREALES Y SUS HARINAS ENSACADO	0	0	0	0	0	0	0	0
	OTROS MATERIALES DE CONSTRUCCION	0	22.850	22.850	0	0	0	22.850	22.850
		0	22.850	22.850	0	0	0	22.850	22.850
D) MERCANCÍA GENERAL / GENERAL CARGO	TARAS ELEMENTOS PORTADORES RORO	803.997	817.456	1.621.453	2.489	0	2.489	806.487	817.456
	TARAS CONTENEDORES	13.847	14.829	28.675	0	0	0	13.847	14.829
	TABACO, CACAO Y CAFE	27	1.050	1.077	0	0	0	27	1.050
	SAL	267	482	748	0	0	0	267	482

MERCANCIAS / GOODS	CABOTAJE / DOMESTIC			EXTERIOR / FOREIGN			TOTAL / TOTAL		
	EMB. / LOAD.	DESEMB. / UNLO.	TOTAL	EMB. / LOAD.	DESEMB. / UNLO.	TOTAL	EMB. / LOAD.	DESEMB. / UNLO.	TOTAL
FUEL OIL	0	0	0	0	0	0	0	0	0
CARBON	24	475	499	0	0	0	24	475	499
GASOLEO	6.488	52	6.540	3.095	0	3.095	9.583	52	9.635
GASES LICUADOS	1.978	14.928	16.906	0	0	0	1.978	14.928	16.906
GASOLINA Y PETROLEO REFINADO	2.213	0	2.213	1.988	0	1.988	4.201	0	4.201
GARROFA	470	25	495	0	0	0	470	25	495
ABONOS	20	265	285	0	0	0	20	265	285
REFRESCO	2.396	35.870	38.265	0	0	0	2.396	35.870	38.265
RESTO DE MERCANCIAS GENERAL	107.188	627.978	735.166	1	919	920	107.189	628.897	736.086
CEREALES Y SUS HARINAS	77	371	448	0	0	0	77	371	448
CEMENTO ENSACADO	3.541	30.888	34.429	0	0	0	3.541	30.888	34.429
CEMENTO A GRANEL	461	24.965	25.426	0	0	0	461	24.965	25.426
CEREALES Y SUS HARINAS ENSACADO	68	1.921	1.989	0	0	0	68	1.921	1.989
OTROS MATERIALES DE CONSTRUCCION	34.485	181.042	215.528	0	0	0	34.485	181.042	215.528
OTROS PRODUCTOS PETROLIFEROS	48	398	446	0	0	0	48	398	446
OTROS PRODUCTOS ALIMENTICIOS	10.715	234.261	244.976	0	0	0	10.715	234.261	244.976
FRUTAS HORTALIZAS Y LEGUMBRES	0	181	181	0	0	0	0	181	181
CHATARRA	5.869	107	5.976	0	0	0	5.869	107	5.976
ACEITE Y GRASAS	550	290	840	0	0	0	550	290	840
PAPEL Y PASTA	9.431	3.300	12.731	0	0	0	9.431	3.300	12.731
VINO BEBIDAS ALCOHOLES Y DERIVADOS	5.869	64.024	69.893	0	0	0	5.869	64.024	69.893
PRODUCTOS SIDERURGICOS	1.425	11.541	12.966	0	0	0	1.425	11.541	12.966
AUTOMÓVILES Y SUS PIEZAS	14.737	24.398	39.136	0	0	0	14.737	24.398	39.136
MADERAS	612	5.953	6.565	0	0	0	612	5.953	6.565
	1.026.802	2.097.052	3.123.855	7.573	919	8.492	1.034.376	2.097.971	3.132.347
TOTAL	1.026.802	2.383.595	3.410.397	7.573	919	8.492	1.034.376	2.384.514	3.418.890
MAÓ EJERCICIO 2023									
A) GRANELES LÍQUIDOS / LIQUID BULKS	FUEL OIL	0	0	0	0	0	0	0	0
	CARBON	0	0	0	0	0	0	0	0
	GASOLEO	0	153.133	153.133	0	0	0	153.133	153.133
	GASES LICUADOS	0	0	0	0	0	0	0	0
	GASOLINA Y PETROLEO REFINADO	0	59.384	59.384	0	0	0	59.384	59.384
	REFRESCO	0	0	0	0	0	0	0	0
	RESTO DE MERCANCIAS GENERAL	0	0	0	0	0	0	0	0

MERCANCÍAS / GOODS	CABOTAJE / DOMESTIC			EXTERIOR / FOREIGN			TOTAL / TOTAL		
	EMB. / LOAD.	DESEMB. / UNLO.	TOTAL	EMB. / LOAD.	DESEMB. / UNLO.	TOTAL	EMB. / LOAD.	DESEMB. / UNLO.	TOTAL
OTROS MATERIALES DE CONSTRUCCION	0	0	0	0	0	0	0	0	0
OTROS PRODUCTOS PETROLIFEROS	0	0	0	0	0	0	0	0	0
VINO BEBIDAS ALCOHOLES Y DERIVADOS	0	0	0	0	0	0	0	0	0
	0	212.518	212.518	0	0	0	0	212.518	212.518
B) GRANELES SÓLIDOS POR INSTALAC. ESPECIAL / DRY BULKS BY SPECIAL INSTALLATION									
CEMENTO A GRANEL	0	21.092	21.092	0	0	0	0	21.092	21.092
	0	21.092	21.092	0	0	0	0	21.092	21.092
C) GRANELES SÓLIDOS SIN INSTALACIÓN ESPECIAL / DRY BULKS WITHOUT SPECIAL INSTALLATION									
SAL	0	0	0	0	0	0	0	0	0
CARBON	0	0	0	0	0	0	0	0	0
ABONOS	0	0	0	0	0	0	0	0	0
RESTO DE MERCANCIAS GENERAL	0	0	0	0	0	0	0	0	0
CEREALES Y SUS HARINAS	0	0	0	0	0	0	0	0	0
CEMENTO A GRANEL	0	0	0	0	0	0	0	0	0
CEREALES Y SUS HARINAS ENSACADO	0	0	0	0	0	0	0	0	0
OTROS MATERIALES DE CONSTRUCCION	0	0	0	0	0	0	0	0	0
	0	0	0	0	0	0	0	0	0
D) MERCANCÍA GENERAL / GENERAL CARGO									
TARAS ELEMENTOS PORTADORES RORO	128.117	127.308	255.425	0	0	0	128.117	127.308	255.425
TARAS CONTENEDORES	6.128	5.937	12.065	0	0	0	6.128	5.937	12.065
TABACO, CACAO Y CAFE	2	0	2	0	0	0	2	0	2
SAL	0	189	189	0	0	0	0	189	189
FUEL OIL	0	0	0	0	0	0	0	0	0
CARBON	0	0	0	0	0	0	0	0	0
GASOLEO	0	0	0	0	0	0	0	0	0
GASES LICUADOS	0	8.021	8.021	0	0	0	0	8.021	8.021
GASOLINA Y PETROLEO REFINADO	0	0	0	0	0	0	0	0	0
GARROFA	0	0	0	0	0	0	0	0	0
ABONOS	0	22	22	0	0	0	0	22	22
REFRESCO	15	1.852	1.867	0	0	0	15	1.852	1.867
RESTO DE MERCANCIAS GENERAL	28.271	176.835	205.106	0	0	0	28.271	176.835	205.106
CEREALES Y SUS HARINAS	0	3.144	3.144	0	0	0	0	3.144	3.144
CEMENTO ENSACADO	0	1.397	1.397	0	0	0	0	1.397	1.397
CEMENTO A GRANEL	0	3.356	3.356	0	0	0	0	3.356	3.356
CEREALES Y SUS HARINAS ENSACADO	0	610	610	0	0	0	0	610	610
OTROS MATERIALES DE CONSTRUCCION	1.018	5.808	6.826	0	0	0	1.018	5.808	6.826
OTROS PRODUCTOS PETROLIFEROS	0	48	48	0	0	0	0	48	48

MERCANCÍAS / GOODS	CABOTAJE / DOMESTIC			EXTERIOR / FOREIGN			TOTAL / TOTAL		
	EMB. / LOAD.	DESEMB. / UNLO.	TOTAL	EMB. / LOAD.	DESEMB. / UNLO.	TOTAL	EMB. / LOAD.	DESEMB. / UNLO.	TOTAL
OTROS PRODUCTOS ALIMENTICIOS	730	7.964	8.694	0	0	0	730	7.964	8.694
FRUTAS HORTALIZAS Y LEGUMBRES	0	0	0	0	0	0	0	0	0
CHATARRA	639	0	639	0	0	0	639	0	639
ACEITE Y GRASAS	380	70	450	0	0	0	380	70	450
PAPEL Y PASTA	4.797	701	5.498	0	0	0	4.797	701	5.498
VINO BEBIDAS ALCOHOLES Y DERIVADOS	122	13.833	13.955	0	0	0	122	13.833	13.955
PRODUCTOS SIDERURGICOS	273	1.466	1.739	0	0	0	273	1.466	1.739
AUTOMÓVILES Y SUS PIEZAS	10.581	11.947	22.529	0	0	0	10.581	11.947	22.529
MADERAS	110	1.138	1.247	0	0	0	110	1.138	1.247
	181.182	371.645	552.827	0	0	0	181.182	371.645	552.827
TOTAL	181.182	605.256	786.437	0	0	0	181.182	605.256	786.437
ALCÚDIA EJERCICIO 2023									
A) GRANELES LÍQUIDOS / LIQUID BULKS	FUEL OIL	0	0	0	0	0	0	0	0
	CARBON	0	0	0	0	0	0	0	0
	GASOLEO	0	0	0	0	0	0	0	0
	GASES LICUADOS	0	33.845	33.845	0	0	0	33.845	33.845
	GASOLINA Y PETROLEO REFINADO	0	0	0	0	0	0	0	0
	REFRESCO	0	0	0	0	0	0	0	0
	RESTO DE MERCANCIAS GENERAL	0	0	0	0	0	0	0	0
	OTROS MATERIALES DE CONSTRUCCION	0	0	0	0	0	0	0	0
	OTROS PRODUCTOS PETROLIFEROS	0	7.983	7.983	0	0	0	7.983	7.983
	VINO BEBIDAS ALCOHOLES Y DERIVADOS	0	0	0	0	0	0	0	0
		0	41.828	41.828	0	0	0	41.828	41.828
B) GRANELES SÓLIDOS POR INSTALAC. ESPECIAL / DRY BULKS BY SPECIAL INSTALLATION	CEMENTO A GRANEL	0	6.755	6.755	0	82.274	82.274	0	89.029
		0	6.755	6.755	0	82.274	82.274	0	89.029
C) GRANELES SÓLIDOS SIN INSTALACIÓN ESPECIAL / DRY BULKS WITHOUT SPECIAL INSTALLATION	SAL	0	0	0	0	0	0	0	0
	CARBON	0	44.430	44.430	0	0	0	44.430	44.430
	ABONOS	0	0	0	0	0	0	0	0
	RESTO DE MERCANCIAS GENERAL	270	0	270	0	0	0	270	270
	CEREALES Y SUS HARINAS	0	1.555	1.555	0	9.591	9.591	0	11.146
	CEMENTO A GRANEL	0	0	0	0	0	0	0	0
	CEREALES Y SUS HARINAS ENSACADO	0	0	0	0	0	0	0	0
	OTROS MATERIALES DE CONSTRUCCION	0	20.076	20.076	0	0	0	20.076	20.076
		270	66.061	66.331	0	9.591	9.591	270	75.922

MERCANCÍAS / GOODS	CABOTAJE / DOMESTIC			EXTERIOR / FOREIGN			TOTAL / TOTAL		
	EMB. / LOAD.	DESEMB. / UNLO.	TOTAL	EMB. / LOAD.	DESEMB. / UNLO.	TOTAL	EMB. / LOAD.	DESEMB. / UNLO.	TOTAL
D) MERCANCÍA GENERAL / GENERAL CARGO									
TARAS ELEMENTOS PORTADORES RORO	230.106	249.599	479.705	106	42	148	230.212	249.641	479.853
TARAS CONTENEDORES	4.421	6.788	11.210	0	0	0	4.421	6.788	11.210
TABACO, CACAO Y CAFE	0	1	1	0	0	0	0	1	1
SAL	0	24	24	0	0	0	0	24	24
FUEL OIL	672	17	689	0	0	0	672	17	689
CARBON	0	0	0	0	0	0	0	0	0
GASOLEO	0	0	0	0	0	0	0	0	0
GASES LICUADOS	0	0	0	0	0	0	0	0	0
GASOLINA Y PETROLEO REFINADO	0	0	0	0	0	0	0	0	0
GARROFA	631	0	631	0	0	0	631	0	631
ABONOS	0	0	0	0	0	0	0	0	0
REFRESCO	111	12.784	12.895	0	0	0	111	12.784	12.895
RESTO DE MERCANCIAS GENERAL	74.520	167.702	242.221	804	700	1.504	75.324	168.401	243.725
CEREALES Y SUS HARINAS	267	2	269	0	0	0	267	2	269
CEMENTO ENSACADO	125	23	148	0	0	0	125	23	148
CEMENTO A GRANEL	812	16	828	0	0	0	812	16	828
CEREALES Y SUS HARINAS ENSACADO	149	528	677	0	0	0	149	528	677
OTROS MATERIALES DE CONSTRUCCION	5.826	2.525	8.351	0	0	0	5.826	2.525	8.351
OTROS PRODUCTOS PETROLIFEROS	3	24	27	0	0	0	3	24	27
OTROS PRODUCTOS ALIMENTICIOS	29.324	98.209	127.533	0	0	0	29.324	98.209	127.533
FRUTAS HORTALIZAS Y LEGUMBRES	24	722	746	0	0	0	24	722	746
CHATARRA	42.943	220	43.163	3.843	0	3.843	46.787	220	47.007
ACEITE Y GRASAS	376	288	664	0	0	0	376	288	664
PAPEL Y PASTA	1.851	5.636	7.486	0	0	0	1.851	5.636	7.486
VINO BEBIDAS ALCOHOLES Y DERIVADOS	1.323	4.267	5.590	40	0	40	1.363	4.267	5.630
PRODUCTOS SIDERURGICOS	1.392	5.378	6.770	0	0	0	1.392	5.378	6.770
AUTOMÓVILES Y SUS PIEZAS	1.649	1.921	3.569	626	427	1.054	2.275	2.348	4.623
MADERAS	398	107	505	0	1.350	1.350	398	1.458	1.855
	396.924	556.780	953.704	5.420	2.520	7.940	402.344	559.300	961.644
TOTAL	397.194	671.423	1.068.617	5.420	94.385	99.805	402.614	765.808	1.168.422
LA SAVINA EJERCICIO 2023									
A) GRANELES LÍQUIDOS / LIQUID BULKS									
FUEL OIL	0	0	0	0	0	0	0	0	0
CARBON	0	0	0	0	0	0	0	0	0
GASOLEO	0	0	0	0	0	0	0	0	0

MERCANCÍAS / GOODS	CABOTAJE / DOMESTIC			EXTERIOR / FOREIGN			TOTAL / TOTAL		
	EMB. / LOAD.	DESEMB. / UNLO.	TOTAL	EMB. / LOAD.	DESEMB. / UNLO.	TOTAL	EMB. / LOAD.	DESEMB. / UNLO.	TOTAL
GASES LICUADOS	0	0	0	0	0	0	0	0	0
GASOLINA Y PETROLEO REFINADO	0	0	0	0	0	0	0	0	0
REFRESCO	0	0	0	0	0	0	0	0	0
RESTO DE MERCANCIAS GENERAL	0	0	0	0	0	0	0	0	0
OTROS MATERIALES DE CONSTRUCCION	0	0	0	0	0	0	0	0	0
OTROS PRODUCTOS PETROLIFEROS	0	0	0	0	0	0	0	0	0
VINO BEBIDAS ALCOHOLES Y DERIVADOS	0	0	0	0	0	0	0	0	0
	0	0	0	0	0	0	0	0	0
C) GRANELES SÓLIDOS SIN INSTALACIÓN ESPECIAL / DRY BULKS WITHOUT SPECIAL INSTALLATION									
SAL	0	0	0	0	0	0	0	0	0
CARBON	0	0	0	0	0	0	0	0	0
ABONOS	0	0	0	0	0	0	0	0	0
RESTO DE MERCANCIAS GENERAL	0	0	0	0	0	0	0	0	0
CEREALES Y SUS HARINAS	0	0	0	0	0	0	0	0	0
CEMENTO A GRANEL	0	0	0	0	0	0	0	0	0
CEREALES Y SUS HARINAS ENSACADO	0	0	0	0	0	0	0	0	0
OTROS MATERIALES DE CONSTRUCCION	0	0	0	0	0	0	0	0	0
	0	0	0	0	0	0	0	0	0
D) MERCANCÍA GENERAL / GENERAL CARGO									
TARAS ELEMENTOS PORTADORES RORO	92.592	96.602	189.194	0	2.489	2.489	92.592	99.091	191.683
TARAS CONTENEDORES	64	111	174	0	0	0	64	111	174
TABACO, CACAO Y CAFE	0	12	12	0	0	0	0	12	12
SAL	0	0	0	0	0	0	0	0	0
FUEL OIL	0	0	0	0	0	0	0	0	0
CARBON	0	24	24	0	0	0	0	24	24
GASOLEO	3	3.320	3.322	0	3.132	3.132	3	6.452	6.454
GASES LICUADOS	665	1.978	2.643	0	0	0	665	1.978	2.643
GASOLINA Y PETROLEO REFINADO	0	2.213	2.213	0	1.961	1.961	0	4.173	4.173
GARROFA	0	0	0	0	0	0	0	0	0
ABONOS	0	0	0	0	0	0	0	0	0
REFRESCO	566	1.796	2.362	0	0	0	566	1.796	2.362
RESTO DE MERCANCIAS GENERAL	22.266	34.663	56.929	0	0	0	22.266	34.663	56.929
CEREALES Y SUS HARINAS	0	24	24	0	0	0	0	24	24
CEMENTO ENSACADO	168	3.445	3.613	0	0	0	168	3.445	3.613
CEMENTO A GRANEL	24	312	336	0	0	0	24	312	336
CEREALES Y SUS HARINAS ENSACADO	24	68	92	0	0	0	24	68	92

MERCANCÍAS / GOODS	CABOTAJE / DOMESTIC			EXTERIOR / FOREIGN			TOTAL / TOTAL		
	EMB. / LOAD.	DESEMB. / UNLO.	TOTAL	EMB. / LOAD.	DESEMB. / UNLO.	TOTAL	EMB. / LOAD.	DESEMB. / UNLO.	TOTAL
OTROS MATERIALES DE CONSTRUCCION	731	30.894	31.625	0	0	0	731	30.894	31.625
OTROS PRODUCTOS PETROLIFEROS	0	0	0	0	0	0	0	0	0
OTROS PRODUCTOS ALIMENTICIOS	1.683	6.696	8.379	0	0	0	1.683	6.696	8.379
FRUTAS HORTALIZAS Y LEGUMBRES	0	0	0	0	0	0	0	0	0
CHATARRA	43	0	43	0	0	0	43	0	43
ACEITE Y GRASAS	3	1	4	0	0	0	3	1	4
PAPEL Y PASTA	32	110	141	0	0	0	32	110	141
VINO BEBIDAS ALCOHOLES Y DERIVADOS	659	4.669	5.328	0	0	0	659	4.669	5.328
PRODUCTOS SIDERURGICOS	319	1.047	1.367	0	0	0	319	1.047	1.367
AUTOMÓVILES Y SUS PIEZAS	4.632	1.284	5.916	0	0	0	4.632	1.284	5.916
MADERAS	73	346	420	0	0	0	73	346	420
	124.546	189.613	314.159	0	7.582	7.582	124.546	197.196	321.742
TOTAL	124.546	189.613	314.159	0	7.582	7.582	124.546	197.196	321.742



4.3.4 Total mercancías por países de origen y destino *Total goods by nationality of ports of origin and destination*

PUERTO / PORT	PAÍS / COUNTRY	EMBARC. / LOADED	DESEMBA. / UNLOADED	TOTAL	PUERTO / PORT	PAÍS / COUNTRY	EMBARC. / LOADED	DESEMBA. / UNLOADED	TOTAL
AUTORIDAD PORTUARIA DE BALEARES EJERCICIO 2023									
PALMA	ALEMANIA	94	27	121	EIVISSA	DESCONOCIDO	7.573	0	7.573
	ANTIGUA Y BARBUDA	421	147	568		ESPAÑA	1.026.802	2.383.595	3.410.397
	AUSTRALIA	0	549	549		ITALIA	0	919	919
	BERMUDAS	14	0	14		TOTAL	1.034.376	2.384.514	3.418.890
	CHINA	0	157	157	MAÓ	ESPAÑA	181.182	605.256	786.437
	CROACIA	46	0	46		TOTAL	181.182	605.256	786.437
	DESCONOCIDO	17	0	17	ALCÚDIA	ALEMANIA	107	43	150
	DINAMARCA	27	0	27		CROACIA	84	49	133
	E.E.U.U.	4.866	23.148	28.013		DESCONOCIDO	68	0	68
	EMIRATOS ÁRABES UNIDOS	132	30.000	30.132		ESPAÑA	397.194	671.466	1.068.660
	ESPAÑA	2.965.402	7.118.794	10.084.197		FINLANDIA	0	926	926
	FINLANDIA	0	12	12		FRANCIA	704	10.018	10.722
	FRANCIA	35	47	82		GRECIA	37	46	83
	GRECIA	160	65.108	65.268		ITALIA	0	82.274	82.274
	INDIA	0	32.873	32.873		MARRUECOS	3.843	0	3.843
	ISLAS VÍRGENES DE LOS ESTADOS UNIDOS	694	1.985	2.680		MONTENEGRO	32	0	32
	ITALIA	6.110	87.962	94.072		PAÍSES BAJOS	433	290	723
	KUWAIT	0	29.442	29.442		POLONIA	0	196	196
	MALTA	11	0	11		REINO UNIDO	0	50	50
	MARRUECOS	3	0	3		SUECIA	0	424	424
	MARTINICA	409	127	536	TURQUIA	112	26	138	
	MONTENEGRO	46	33	79	TOTAL	402.614	765.808	1.168.422	
	NUEVA ZELANDA	0	278	278	LA SAVINA	ESPAÑA	124.546	197.196	321.742
	PAÍSES BAJOS	57	224	281		TOTAL	124.546	197.196	321.742
	PANAMA	0	71	71	TOTAL		4.721.960	11.344.769	16.066.729
	PORTUGAL	25	0	25					
	REINO UNIDO	85	941	1.026					
	SINGAPUR	0	37	37					
	TURQUIA	588	35	623					
TOTAL	2.979.243	7.391.995	10.371.238						

4.3.5 Mercancías transbordadas *Transhipped goods*

MERCANCÍAS / GOODS	CABOTAJE / DOMESTIC			EXTERIOR / FOREIGN			TOTAL / TOTAL		
	EMB. / LOAD.	DESEMB. / UNLO.	TOTAL	EMB. / LOAD.	DESEMB. / UNLO.	TOTAL	EMB. / LOAD.	DESEMB. / UNLO.	TOTAL
AUTORIDAD PORTUARIA DE BALEARES									EJERCICIO 2023
SIN TRÁFICO									
PALMA									EJERCICIO 2023
SIN TRÁFICO									
EIVISSA									EJERCICIO 2023
SIN TRÁFICO									
MAÓ									EJERCICIO 2023
SIN TRÁFICO									
ALCÚDIA									EJERCICIO 2023
SIN TRÁFICO									
LA SAVINA									EJERCICIO 2023
SIN TRÁFICO									



4.3.6 Tráfico roll-on/roll-off *Roll-on/roll-off traffic*

4.3.6.1 RESUMEN DEL TRÁFICO ROLL-ON/ROLL-OFF SUMMARY OF THE TRAFFIC ROLL-ON/ROLL-OFF

		CABOTAJE / DOMESTIC	EXTERIOR / FOREIGN	TOTAL
AUTORIDAD PORTUARIA DE BALEARES EJERCICIO 2023				
EMBARC. / LOADED	EN CONTENEDORES / BY CONTAINERS	113.948	0	113.948
	EN OTROS MEDIOS / BY OTHER MEANS	4.508.443	15.770	4.524.213
	TOTAL	4.622.391	15.770	4.638.160
DESEMBARC. / UNLOADED	EN CONTENEDORES / BY CONTAINERS	221.143	0	221.143
	EN OTROS MEDIOS / BY OTHER MEANS	9.105.593	17.330	9.122.923
	TOTAL	9.326.736	17.330	9.344.066
EMB. + DESE. / LOAD. + UNLOAD.	EN CONTENEDORES / BY CONTAINERS	335.090	0	335.090
	EN OTROS MEDIOS / BY OTHER MEANS	13.614.036	33.100	13.647.136
	TOTAL	13.949.127	33.100	13.982.227
PALMA EJERCICIO 2023				
EMBARC. / LOADED	EN CONTENEDORES / BY CONTAINERS	81.734	0	81.734
	EN OTROS MEDIOS / BY OTHER MEANS	2.881.981	7.425	2.889.406
	TOTAL	2.963.715	7.425	2.971.140
DESEMBARC. / UNLOADED	EN CONTENEDORES / BY CONTAINERS	144.267	0	144.267
	EN OTROS MEDIOS / BY OTHER MEANS	6.097.363	9.278	6.106.642
	TOTAL	6.241.630	9.278	6.250.908
EMB. + DESE. / LOAD. + UNLOAD.	EN CONTENEDORES / BY CONTAINERS	226.001	0	226.001
	EN OTROS MEDIOS / BY OTHER MEANS	8.979.344	16.703	8.996.048
	TOTAL	9.205.345	16.703	9.222.049
EIVISSA EJERCICIO 2023				
EMBARC. / LOADED	EN CONTENEDORES / BY CONTAINERS	19.008	0	19.008
	EN OTROS MEDIOS / BY OTHER MEANS	1.007.744	7.572	1.015.316
	TOTAL	1.026.752	7.572	1.034.324
DESEMBARC. / UNLOADED	EN CONTENEDORES / BY CONTAINERS	38.551	0	38.551
	EN OTROS MEDIOS / BY OTHER MEANS	1.934.246	0	1.934.246
	TOTAL	1.972.798	0	1.972.798
EMB. + DESE. / LOAD. + UNLOAD.	EN CONTENEDORES / BY CONTAINERS	57.559	0	57.559
	EN OTROS MEDIOS / BY OTHER MEANS	2.941.990	7.572	2.949.563
	TOTAL	2.999.550	7.572	3.007.122

		CABOTAJE / DOMESTIC	EXTERIOR / FOREIGN	TOTAL
MAÓ EJERCICIO 2023				
EMBARC. / LOADED	EN CONTENEDORES / BY CONTAINERS	7.623	0	7.623
	EN OTROS MEDIOS / BY OTHER MEANS	169.732	0	169.732
	TOTAL	177.355	0	177.355
DESEMBARC. / UNLOADED	EN CONTENEDORES / BY CONTAINERS	19.283	0	19.283
	EN OTROS MEDIOS / BY OTHER MEANS	352.362	0	352.362
	TOTAL	371.645	0	371.645
EMB. + DESE. / LOAD. + UNLOAD.	EN CONTENEDORES / BY CONTAINERS	26.906	0	26.906
	EN OTROS MEDIOS / BY OTHER MEANS	522.094	0	522.094
	TOTAL	549.000	0	549.000
ALCÚDIA EJERCICIO 2023				
EMBARC. / LOADED	EN CONTENEDORES / BY CONTAINERS	5.534	0	5.534
	EN OTROS MEDIOS / BY OTHER MEANS	324.493	772	325.266
	TOTAL	330.028	772	330.800
DESEMBARC. / UNLOADED	EN CONTENEDORES / BY CONTAINERS	18.961	0	18.961
	EN OTROS MEDIOS / BY OTHER MEANS	532.093	470	532.563
	TOTAL	551.054	470	551.523
EMB. + DESE. / LOAD. + UNLOAD.	EN CONTENEDORES / BY CONTAINERS	24.495	0	24.495
	EN OTROS MEDIOS / BY OTHER MEANS	856.587	1.242	857.828
	TOTAL	881.082	1.242	882.323
LA SAVINA EJERCICIO 2023				
EMBARC. / LOADED	EN CONTENEDORES / BY CONTAINERS	48	0	48
	EN OTROS MEDIOS / BY OTHER MEANS	124.493	0	124.493
	TOTAL	124.541	0	124.541
DESEMBARC. / UNLOADED	EN CONTENEDORES / BY CONTAINERS	81	0	81
	EN OTROS MEDIOS / BY OTHER MEANS	189.528	7.582	197.110
	TOTAL	189.609	7.582	197.191
EMB. + DESE. / LOAD. + UNLOAD.	EN CONTENEDORES / BY CONTAINERS	129	0	129
	EN OTROS MEDIOS / BY OTHER MEANS	314.021	7.582	321.604
	TOTAL	314.151	7.582	321.733

4.3.6.2 UNIDADES DE TRANSPORTE INTERMODAL (UTI) ROLL-ON/ROLL-OFF UNITS OF INTERMODAL TRANSPORT ROLL-ON/ROLL-OFF

TIPO / TYPE	CABOTAJE / DOMESTIC			EXTERIOR / FOREIGN			TOTAL			
	EMBARC. / LOAD.	DESEMB. / UNLOA.	TOTAL	EMBARC. / LOAD.	DESEMB. / UNLOA.	TOTAL	EMBARC. / LOAD.	DESEMB. / UNLOA.	TOTAL	
AUTORIDAD PORTUARIA DE BALEARES EJERCICIO 2023										
ACOMPAÑADO	CAMIÓN ARTICULADO	96.438	99.231	195.669	77	9	86	96.515	99.240	195.755
	CAMIÓN RÍGIDO	69.358	71.215	140.573	69	64	133	69.427	71.279	140.706
	TREN DE CARRETERA	5.961	5.849	11.810	0	0	0	5.961	5.849	11.810
	TOTAL	171.757	176.295	348.052	146	73	219	171.903	176.368	348.271
NO ACOMPAÑADO	REMOLQUES, SEMIRREMOLQUES Y PLATAFORMAS	137.773	136.389	274.162	537	544	1.081	138.310	136.933	275.243
	TOTAL	137.773	136.389	274.162	537	544	1.081	138.310	136.933	275.243
RESTO	CABEZA TRACTORA	1.932	423	2.355	0	0	0	1.932	423	2.355
	FURGÓN	1.937	1.932	3.869	0	0	0	1.937	1.932	3.869
	ROLL TRÁILER Y OTROS EQUIPOS	15.082	15.742	30.824	0	0	0	15.082	15.742	30.824
	TOTAL	18.951	18.097	37.048	0	0	0	18.951	18.097	37.048
TOTAL	328.481	330.781	659.262	683	617	1.300	329.164	331.398	660.562	
PALMA EJERCICIO 2023										
ACOMPAÑADO	CAMIÓN ARTICULADO	70.534	72.660	143.194	77	9	86	70.611	72.669	143.280
	CAMIÓN RÍGIDO	23.634	25.526	49.160	10	5	15	23.644	25.531	49.175
	TREN DE CARRETERA	3.672	3.670	7.342	0	0	0	3.672	3.670	7.342
	TOTAL	97.840	101.856	199.696	87	14	101	97.927	101.870	199.797
NO ACOMPAÑADO	REMOLQUES, SEMIRREMOLQUES Y PLATAFORMAS	90.701	87.909	178.610	381	387	768	91.082	88.296	179.378
	TOTAL	90.701	87.909	178.610	381	387	768	91.082	88.296	179.378
RESTO	CABEZA TRACTORA	1.129	162	1.291	0	0	0	1.129	162	1.291
	FURGÓN	4	9	13	0	0	0	4	9	13
	ROLL TRÁILER Y OTROS EQUIPOS	11.663	11.823	23.486	0	0	0	11.663	11.823	23.486
	TOTAL	12.796	11.994	24.790	0	0	0	12.796	11.994	24.790
TOTAL	201.337	201.759	403.096	468	401	869	201.805	202.160	403.965	
EIVISSA EJERCICIO 2023										
ACOMPAÑADO	CAMIÓN ARTICULADO	17.515	18.239	35.754	0	0	0	17.515	18.239	35.754
	CAMIÓN RÍGIDO	28.298	28.425	56.723	59	0	59	28.357	28.425	56.782
	TREN DE CARRETERA	1.297	1.370	2.667	0	0	0	1.297	1.370	2.667
	TOTAL	47.110	48.034	95.144	59	0	59	47.169	48.034	95.203
NO ACOMPAÑADO	REMOLQUES, SEMIRREMOLQUES Y PLATAFORMAS	29.536	29.248	58.784	154	0	154	29.690	29.248	58.938
	TOTAL	29.536	29.248	58.784	154	0	154	29.690	29.248	58.938

	TIPO / TYPE	CABOTAJE / DOMESTIC			EXTERIOR / FOREIGN			TOTAL		
		EMBARC. / LOAD.	DESEMB. / UNLOA.	TOTAL	EMBARC. / LOAD.	DESEMB. / UNLOA.	TOTAL	EMBARC. / LOAD.	DESEMB. / UNLOA.	TOTAL
RESTO	CABEZA TRACTORA	561	168	729	0	0	0	561	168	729
	FURGÓN	1.551	275	1.826	0	0	0	1.551	275	1.826
	ROLL TRÁILER Y OTROS EQUIPOS	2.001	2.102	4.103	0	0	0	2.001	2.102	4.103
	TOTAL	4.113	2.545	6.658	0	0	0	4.113	2.545	6.658
TOTAL		80.759	79.827	160.586	213	0	213	80.972	79.827	160.799
MAÓ EJERCICIO 2023										
ACOMPAÑADO	CAMIÓN ARTICULADO	6.800	7.036	13.836	0	0	0	6.800	7.036	13.836
	CAMIÓN RÍGIDO	1.697	1.850	3.547	0	0	0	1.697	1.850	3.547
	TREN DE CARRETERA	102	74	176	0	0	0	102	74	176
	TOTAL	8.599	8.960	17.559	0	0	0	8.599	8.960	17.559
NO ACOMPAÑADO	REMOLQUES, SEMIRREMOLQUES Y PLATAFORMAS	2.750	2.669	5.419	0	0	0	2.750	2.669	5.419
	TOTAL	2.750	2.669	5.419	0	0	0	2.750	2.669	5.419
RESTO	CABEZA TRACTORA	149	14	163	0	0	0	149	14	163
	FURGÓN	22	22	44	0	0	0	22	22	44
	ROLL TRÁILER Y OTROS EQUIPOS	523	462	985	0	0	0	523	462	985
	TOTAL	694	498	1.192	0	0	0	694	498	1.192
TOTAL		12.043	12.127	24.170	0	0	0	12.043	12.127	24.170
ALCÚDIA EJERCICIO 2023										
ACOMPAÑADO	CAMIÓN ARTICULADO	1.589	1.296	2.885	0	0	0	1.589	1.296	2.885
	CAMIÓN RÍGIDO	5.710	4.882	10.592	0	0	0	5.710	4.882	10.592
	TREN DE CARRETERA	879	724	1.603	0	0	0	879	724	1.603
	TOTAL	8.178	6.902	15.080	0	0	0	8.178	6.902	15.080
NO ACOMPAÑADO	REMOLQUES, SEMIRREMOLQUES Y PLATAFORMAS	10.730	12.608	23.338	2	3	5	10.732	12.611	23.343
	TOTAL	10.730	12.608	23.338	2	3	5	10.732	12.611	23.343
RESTO	CABEZA TRACTORA	38	26	64	0	0	0	38	26	64
	FURGÓN	87	75	162	0	0	0	87	75	162
	ROLL TRÁILER Y OTROS EQUIPOS	887	1.345	2.232	0	0	0	887	1.345	2.232
	TOTAL	1.012	1.446	2.458	0	0	0	1.012	1.446	2.458
TOTAL		19.920	20.956	40.876	2	3	5	19.922	20.959	40.881
LA SAVINA EJERCICIO 2023										
ACOMPAÑADO	CAMIÓN ARTICULADO	0	0	0	0	0	0	0	0	0
	CAMIÓN RÍGIDO	10.019	10.532	20.551	0	59	59	10.019	10.591	20.610
	TREN DE CARRETERA	11	11	22	0	0	0	11	11	22
	TOTAL	10.030	10.543	20.573	0	59	59	10.030	10.602	20.632

	TIPO / TYPE	CABOTAJE / DOMESTIC			EXTERIOR / FOREIGN			TOTAL		
		EMBARC. / LOAD.	DESEM. / UNLOA.	TOTAL	EMBARC. / LOAD.	DESEM. / UNLOA.	TOTAL	EMBARC. / LOAD.	DESEM. / UNLOA.	TOTAL
NO ACOMPAÑADO	REMOLQUES, SEMIRREMOLQUES Y PLATAFORMAS	4.056	3.955	8.011	0	154	154	4.056	4.109	8.165
	TOTAL	4.056	3.955	8.011	0	154	154	4.056	4.109	8.165
RESTO	CABEZA TRACTORA	55	53	108	0	0	0	55	53	108
	FURGÓN	273	1.551	1.824	0	0	0	273	1.551	1.824
	ROLL TRÁILER Y OTROS EQUIPOS	8	10	18	0	0	0	8	10	18
	TOTAL	336	1.614	1.950	0	0	0	336	1.614	1.950
TOTAL		14.422	16.112	30.534	0	213	213	14.422	16.325	30.747

4.3.6.3 UNIDADES DE AUTOMÓVILES EN RÉGIMEN DE MERCANCÍA UNITS OF AUTOMOBILES CONSIDERED LIKE GOOD

TIPO / TYPE	CABOTAJE / DOMESTIC			EXTERIOR / FOREIGN			TOTAL		
	EMBARC. / LOAD.	DESEM. / UNLO.	TOTAL	EMBARC. / LOAD.	DESEM. / UNLO.	TOTAL	EMBARC. / LOAD.	DESEM. / UNLO.	TOTAL
AUTORIDAD PORTUARIA DE BALEARES EJERCICIO 2023									
AUTOBUSES	17	18	35	0	0	0	17	18	35
TURISMOS (MATRICS. Y SIN MATRICULAR)	45.691	85.353	131.044	308	97	405	45.999	85.450	131.449
CAMIONES	227	395	622	8	0	8	235	395	630
VEHÍCULOS ESPECIALES	515	969	1.484	37	33	70	552	1.002	1.554
MOTOCICLETAS (INCL. LOS CICLOMOTORES)	313	625	938	3	0	3	316	625	941
TOTAL	46.763	87.360	134.123	356	130	486	47.119	87.490	134.609
PALMA EJERCICIO 2023									
AUTOBUSES	8	12	20	0	0	0	8	12	20
TURISMOS (MATRICS. Y SIN MATRICULAR)	26.447	53.545	79.992	308	97	405	26.755	53.642	80.397
CAMIONES	192	344	536	0	0	0	192	344	536
VEHÍCULOS ESPECIALES	439	810	1.249	1	0	1	440	810	1.250
MOTOCICLETAS (INCL. LOS CICLOMOTORES)	55	351	406	3	0	3	58	351	409
TOTAL	27.141	55.062	82.203	312	97	409	27.453	55.159	82.612

TIPO / TYPE	CABOTAJE / DOMESTIC			EXTERIOR / FOREIGN			TOTAL		
	EMBARC. / LOAD.	DESEM. / UNLO.	TOTAL	EMBARC. / LOAD.	DESEM. / UNLO.	TOTAL	EMBARC. / LOAD.	DESEM. / UNLO.	TOTAL
EVISSA EJERCICIO 2023									
AUTOBUSES	7	6	13	0	0	0	7	6	13
TURISMOS (MATRICS. Y SIN MATRICULAR)	9.682	20.879	30.561	0	0	0	9.682	20.879	30.561
CAMIONES	25	38	63	0	0	0	25	38	63
VEHÍCULOS ESPECIALES	52	83	135	0	0	0	52	83	135
MOTOCICLETAS (INCL. LOS CICLOMOTORES)	105	170	275	0	0	0	105	170	275
TOTAL	9.871	21.176	31.047	0	0	0	9.871	21.176	31.047
MAÓ EJERCICIO 2023									
AUTOBUSES	0	0	0	0	0	0	0	0	0
TURISMOS (MATRICS. Y SIN MATRICULAR)	8.090	10.292	18.382	0	0	0	8.090	10.292	18.382
CAMIONES	0	1	1	0	0	0	0	1	1
VEHÍCULOS ESPECIALES	4	33	37	0	0	0	4	33	37
MOTOCICLETAS (INCL. LOS CICLOMOTORES)	24	59	83	0	0	0	24	59	83
TOTAL	8.118	10.385	18.503	0	0	0	8.118	10.385	18.503

TIPO / TYPE	CABOTAJE / DOMESTIC			EXTERIOR / FOREIGN			TOTAL		
	EMBAR. DESEM. / LOAD. / UNLO. TOTAL	EMBAR. DESEM. / LOAD. / UNLO. TOTAL	EMBAR. DESEM. / LOAD. / UNLO. TOTAL	EMBAR. DESEM. / LOAD. / UNLO. TOTAL	EMBAR. DESEM. / LOAD. / UNLO. TOTAL	EMBAR. DESEM. / LOAD. / UNLO. TOTAL	EMBAR. DESEM. / LOAD. / UNLO. TOTAL	EMBAR. DESEM. / LOAD. / UNLO. TOTAL	EMBAR. DESEM. / LOAD. / UNLO. TOTAL
ALCÚDIA EJERCICIO 2023									
AUTOBUSES	2	0	2	0	0	0	2	0	2
TURISMOS (MATRICES. Y SIN MATRICULAR)	892	140	1.032	0	0	0	892	140	1.032
CAMIONES	10	12	22	8	0	8	18	12	30
VEHÍCULOS ESPECIALES	6	8	14	36	33	69	42	41	83
MOTOCICLETAS (INCL. LOS CI- CLOMOTORES)	96	6	102	0	0	0	96	6	102
TOTAL	1.006	166	1.172	44	33	77	1.050	199	1.249

TIPO / TYPE	CABOTAJE / DOMESTIC			EXTERIOR / FOREIGN			TOTAL		
	EMBAR. DESEM. / LOAD. / UNLO. TOTAL	EMBAR. DESEM. / LOAD. / UNLO. TOTAL	EMBAR. DESEM. / LOAD. / UNLO. TOTAL	EMBAR. DESEM. / LOAD. / UNLO. TOTAL	EMBAR. DESEM. / LOAD. / UNLO. TOTAL	EMBAR. DESEM. / LOAD. / UNLO. TOTAL	EMBAR. DESEM. / LOAD. / UNLO. TOTAL	EMBAR. DESEM. / LOAD. / UNLO. TOTAL	EMBAR. DESEM. / LOAD. / UNLO. TOTAL
LA SAVINA EJERCICIO 2023									
AUTOBUSES	0	0	0	0	0	0	0	0	0
TURISMOS (MATRICES. Y SIN MATRICULAR)	580	497	1.077	0	0	0	580	497	1.077
CAMIONES	0	0	0	0	0	0	0	0	0
VEHÍCULOS ESPECIALES	14	35	49	0	0	0	14	35	49
MOTOCICLETAS (INCL. LOS CI- CLOMOTORES)	33	39	72	0	0	0	33	39	72
TOTAL	627	571	1.198	0	0	0	627	571	1.198

4.3.7 Clasificación de mercancías *Classification of goods*

4.3.7.1 CLASIFICACIÓN SEGÚN NATURALEZA CLASSIFICATION BY NATURE

MERCANCIAS / GOODS	CABOTAJE / DOMESTIC			EXTERIOR / FOREIGN			TOTAL				
	EMBARC. / LOAD.	DESEMB. / UNLOA.	TOTAL	EMBARC. / LOAD.	DESEMB. / UNLOA.	TOTAL	EMBARC. / LOAD.	DESEMB. / UNLOA.	TOTAL		
AUTORIDAD PORTUARIA DE BALEARES * EJERCICIO 2023											
ENERGÉTICO / POWER PRODUCTS	1	PETRÓLEO CRUDO / CRUDE OIL	170	92	262	0	0	0	170	92	262
	2	FUEL-OIL / FUEL OIL	792	81	873	0	0	0	792	81	873
	3	GAS-OIL / GAS OIL	3.329	424.153	427.482	3.095	172.869	175.964	6.424	597.022	603.446
	4	GASOLINA / PETROL	2.213	750.877	753.089	1.988	96.651	98.639	4.201	847.527	851.729
	6	OTROS PRODUCTOS PETROLÍFEROS / OTHER PETROLEUM PRODUCTS	7.731	9.077	16.808	2	0	2	7.733	9.077	16.810
	7	GASES ENERGÉTICOS DEL PETRÓLEO / ENERGETIC PETROLEUM GASES	6.531	72.936	79.467	0	0	0	6.531	72.936	79.467
	12	CARBONES Y COQUE DE PETRÓLEO / STEAM COAL AND PETROLEUM COKE	5	46.238	46.243	0	0	0	5	46.238	46.243
	35	GAS NATURAL Y OTROS GASES / NATURAL GAS AND OTHER GASES	0	0	0	0	0	0	0	0	0
	51	BIOCOMBUSTIBLES / BIOFUEL	137	1.557	1.694	0	0	0	137	1.557	1.694
	TOTAL		20.909	1.305.011	1.325.920	5.085	269.520	274.606	25.994	1.574.531	1.600.525
SIDEROMETALÚRGICO / SIDERURGICAL AND METALLURGIC PRODUCTS	8	MINERAL DE HIERRO / IRON ORE	884	6.399	7.283	0	0	0	884	6.399	7.283
	10	OTROS MINERALES Y RESIDUOS METÁLICOS / OTHER MINERAL ORES	15.463	931	16.394	0	0	0	15.463	931	16.394
	11	CHATARRAS DE HIERRO / SCRAP IRON	63.268	2.369	65.637	3.866	0	3.866	67.134	2.369	69.503
	13	PRODUCTOS SIDERÚRGICOS / IRON PRODUCTS	10.813	55.389	66.202	98	708	805	10.910	56.097	67.007
	36	OTROS PRODUCTOS METALÚRGICOS / OTHER METALLURGIC PRODUCTS	2.809	11.021	13.830	0	0	0	2.809	11.021	13.830
	TOTAL		93.237	76.110	169.346	3.963	708	4.671	97.200	76.818	174.018

* En este cuadro NO se incluyen los avituallamientos, pesca fresca, tráfico interior, transbordo, tránsito terrestre y control aduanero

MERCANCÍAS / GOODS		CABOTAJE / DOMESTIC			EXTERIOR / FOREIGN			TOTAL		
		EMBARC. / LOAD.	DESEMB. / UNLOA.	TOTAL	EMBARC. / LOAD.	DESEMB. / UNLOA.	TOTAL	EMBARC. / LOAD.	DESEMB. / UNLOA.	TOTAL
MINERALES NO METÁLICOS / NON-METALLIC MINERALS	25 SAL COMÚN / SALT	271	14.017	14.288	0	0	0	271	14.017	14.288
	52 OTROS MINERALES NO METÁLICOS / OTHER NON-METALLIC MINERALS	11.086	26.005	37.091	0	0	0	11.086	26.005	37.091
	TOTAL	11.356	40.022	51.379	0	0	0	11.356	40.022	51.379
ABONOS / FERTILIZERS	14 FOSFATOS / PHOSPHATES	0	24	24	0	0	0	0	24	24
	15 POTASAS / POTASH	0	116	116	0	0	0	0	116	116
	16 ABONOS NATURALES Y ARTIFICIALES / NATURAL AND ARTIFICIAL FERTILIZERS	1.203	25.897	27.100	0	0	0	1.203	25.897	27.100
	TOTAL	1.203	26.038	27.241	0	0	0	1.203	26.038	27.241
QUÍMICOS / CHEMICAL PROD.	17 PRODUCTOS QUÍMICOS / CHEMICAL PRODUCTS	17.972	265.553	283.525	0	0	0	17.972	265.553	283.525
	TOTAL	17.972	265.553	283.525	0	0	0	17.972	265.553	283.525
MATERIALES DE CONSTRUCCIÓN	5 ASFALTO / ASPHALT	2.809	3.776	6.585	0	0	0	2.809	3.776	6.585
	18 CEMENTO Y CLINKER / CEMENT AND CLINKER	5.621	361.556	367.177	0	82.274	82.274	5.621	443.831	449.452
	20 MATERIALES DE CONSTRUCCIÓN ELABORADOS / MANUFACTURED BUILDING MATERIALS	67.281	601.262	668.543	0	29	29	67.281	601.292	668.572
	TOTAL	75.711	966.595	1.042.305	0	82.304	82.304	75.711	1.048.898	1.124.609
AGRO-GANADERO Y ALIMENTARIO / STOCKBREEDING AND FEEDING PRODUCTS	21 CEREALES Y SUS HARINAS / CEREALS AND THEIR FLOURS	2.012	25.749	27.760	0	9.591	9.591	2.012	35.340	37.351
	22 HABAS DE SOJA / SOYBEAN	0	1.227	1.227	0	0	0	0	1,227	1,227
	23 FRUTAS, HORTALIZAS Y LEGUMBRES / FRUITS AND VEGETABLES	36.674	84.663	121.337	20	21	41	36.694	84.684	121.378
	24 VINOS, BEBIDAS, ALCOHOLES Y DERIVADOS / WINES, DRINKS AND SPIRITS	15.174	539.215	554.390	40	15	55	15.214	539.230	554.445
	27 CONSERVAS / TINNED FOOD	1.501	31.045	32.545	0	0	0	1.501	31.045	32.545
	28 TABACO, CACAO, CAFÉ Y ESPECIAS / TOBACCO, COCOA, COFFEE AND SPICES	94	9.299	9.394	118	0	118	212	9.299	9.511
	29 ACEITES Y GRASAS / OILS AND GREASES	5.552	6.659	12.211	0	0	0	5.552	6.659	12.211
	30 OTROS PRODUCTOS ALIMENTICIOS / OTHER FOODS	116.540	1.499.331	1.615.871	1.584	4.067	5.651	118.124	1.503.398	1.621.522
	33 PESCADOS CONGELADOS Y REFRIGERADOS / CHILLED OR FROZEN FISH	1.549	16.477	18.026	0	0	0	1.549	16.477	18.026
	37 PIENSO Y FORRAJES / ANIMAL FEED AND FODDER	25.061	49.888	74.949	3	0	3	25.064	49.888	74.952
TOTAL	204.157	2.263.553	2.467.711	1.764	13.694	15.458	205.921	2.277.247	2.483.169	
OTRAS MERCANCÍAS / OTHER GOODS	19 MADERAS Y CORCHO / WOOD AND CORK	8.414	53.318	61.733	0	1.374	1.374	8.414	54.693	63.107
	26 PAPEL Y PASTA / PAPER AND PULP	63.208	32.904	96.111	0	24	24	63.208	32.928	96.135
	31 MAQUINARIA, HERRAMIENTAS Y REPUESTOS / MACHINERY, TOOLS AND SPARES	109.843	851.506	961.350	10.555	10.746	21.301	120.398	862.252	982.650
	34 RESTO MERCANCÍAS / OTHER GOODS	378.270	1.242.398	1.620.668	222	1.012	1.234	378.492	1.243.410	1.621.902
TOTAL	559.736	2.180.126	2.739.862	10.777	13.156	23.933	570.512	2.193.282	2.763.795	

MERCANCÍAS / GOODS		CABOTAJE / DOMESTIC			EXTERIOR / FOREIGN			TOTAL		
		EMBARC. / LOAD.	DESEMB. / UNLOA.	TOTAL	EMBARC. / LOAD.	DESEMB. / UNLOA.	TOTAL	EMBARC. / LOAD.	DESEMB. / UNLOA.	TOTAL
VEHÍCULOS Y ELEMENTOS DE TRANSPORTE / VEHICLES AND TRANSPORT ELEME.	32 VEHÍCULOS Y SUS PIEZAS / VEHICLES AND THEIR PARTS	73.079	117.803	190.882	1.027	515	1.541	74.106	118.318	192.424
	38 TARA EQUIPAMIENTO (RO-RO) / RO-RO TRAFFIC TARE WEIGHTS	3.544.507	3.620.266	7.164.773	5.558	4.572	10.130	3.550.065	3.624.838	7.174.903
	39 TARA CONTENEDORES / CONTAINERS TARE	91.915	99.172	191.087	5	27	31	91.919	99.199	191.118
	TOTAL	3.709.501	3.837.241	7.546.742	6.589	5.114	11.703	3.716.090	3.842.355	7.558.445
TOTAL		4.693.781	10.960.273	15.654.055	28.179	384.495	412.674	4.721.960	11.344.769	16.066.729
PALMA *		EJERCICIO 2023								
ENERGÉTICO / POWER PRODUCTS	1 PETRÓLEO CRUDO / CRUDE OIL	170	92	262	0	0	0	170	92	262
	2 FUEL-OIL / FUEL OIL	120	64	184	0	0	0	120	64	184
	3 GAS-OIL / GAS OIL	8	183.949	183.957	0	169.737	169.737	8	353.686	353.694
	4 GASOLINA / PETROL	0	549.354	549.354	0	94.690	94.690	0	644.044	644.044
	6 OTROS PRODUCTOS PETROLÍFEROS / OTHER PETROLEUM PRODUCTS	4.562	952	5.514	2	0	2	4.564	952	5.516
	7 GASES ENERGÉTICOS DEL PETRÓLEO / ENERGETIC PETROLEUM GASES	3.888	14.164	18.052	0	0	0	3.888	14.164	18.052
	12 CARBONES Y COQUE DE PETRÓLEO / STEAM COAL AND PETROLEUM COKE	5	879	884	0	0	0	5	879	884
	35 GAS NATURAL Y OTROS GASES / NATURAL GAS AND OTHER GASES	0	0	0	0	0	0	0	0	0
	51 BIOCOMBUSTIBLES / BIOFUEL	137	1.507	1.644	0	0	0	137	1.507	1.644
		TOTAL	8.889	750.962	759.851	2	264.427	264.429	8.891	1.015.389
SIDEROMETALÚRGICO / SIDERURGICAL AND METALLURGIC PRODUCTS	8 MINERAL DE HIERRO / IRON ORE	110	4.909	5.019	0	0	0	110	4.909	5.019
	10 OTROS MINERALES Y RESIDUOS METÁLICOS / OTHER MINERAL ORES	4.849	456	5.306	0	0	0	4.849	456	5.306
	11 CHATARRAS DE HIERRO / SCRAP IRON	13.504	1.164	14.668	23	0	23	13.527	1.164	14.690
	13 PRODUCTOS SIDERÚRGICOS / IRON PRODUCTS	7.162	34.927	42.089	98	708	805	7.259	35.635	42.894
	36 OTROS PRODUCTOS METALÚRGICOS / OTHER METALLURGIC PRODUCTS	1.792	7.267	9.059	0	0	0	1.792	7.267	9.059
	TOTAL	27.418	48.723	76.140	120	708	828	27.538	49.431	76.968
MINERALES NO METÁLICOS / NON-METALLIC MINERALS	25 SAL COMÚN / SALT	4	13.323	13.327	0	0	0	4	13.323	13.327
	52 OTROS MINERALES NO METÁLICOS / OTHER NON-METALLIC MINERALS	6.713	13.584	20.297	0	0	0	6.713	13.584	20.297
	TOTAL	6.717	26.907	33.624	0	0	0	6.717	26.907	33.624
ABONOS / FERTILIZERS	14 FOSFATOS / PHOSPHATES	0	24	24	0	0	0	0	24	24
	15 POTASAS / POTASH	0	24	24	0	0	0	0	24	24
	16 ABONOS NATURALES Y ARTIFICIALES / NATURAL AND ARTIFICIAL FERTILIZERS	1.159	20.717	21.876	0	0	0	1.159	20.717	21.876
	TOTAL	1.159	20.765	21.924	0	0	0	1.159	20.765	21.924
QUÍMICOS / CHEMICAL PROD.	17 PRODUCTOS QUÍMICOS / CHEMICAL PRODUCTS	8.019	102.690	110.709	0	0	0	8.019	102.690	110.709
	TOTAL	8.019	102.690	110.709	0	0	0	8.019	102.690	110.709

* En este cuadro NO se incluyen los avituallamientos, pesca fresca, tráfico interior, transbordo, tránsito terrestre y control aduanero

	MERCANCIAS / GOODS	CABOTAJE / DOMESTIC			EXTERIOR / FOREIGN			TOTAL		
		EMBARC. / LOAD.	DESEMB. / UNLOA.	TOTAL	EMBARC. / LOAD.	DESEMB. / UNLOA.	TOTAL	EMBARC. / LOAD.	DESEMB. / UNLOA.	TOTAL
MATERIALES DE CONSTRUCCIÓN	5 ASFALTO / ASPHALT	1.539	186	1.725	0	0	0	1.539	186	1.725
	18 CEMENTO Y CLINKER / CEMENT AND CLINKER	490	229.288	229.778	0	0	0	490	229.288	229.778
	20 MATERIALES DE CONSTRUCCIÓN ELABORADOS / MANUFACTURED BUILDING MATERIALS	16.988	386.205	403.194	0	29	29	16.988	386.235	403.223
	TOTAL	19.017	615.680	634.697	0	29	29	19.017	615.709	634.726
AGRO-GANADERO Y ALIMENTARIO / STOCKBREEDING AND FEEDING PRODUCTS	21 CEREALES Y SUS HARINAS / CEREALS AND THEIR FLOURS	1.601	19.070	20.672	0	0	0	1.601	19.070	20.672
	22 HABAS DE SOJA / SOYBEAN	0	1.131	1.131	0	0	0	0	1.131	1.131
	23 FRUTAS, HORTALIZAS Y LEGUMBRES / FRUITS AND VEGETABLES	22.012	39.940	61.951	20	21	41	22.032	39.961	61.992
	24 VINOS, BEBIDAS, ALCOHOLES Y DERIVADOS / WINES, DRINKS AND SPIRITS	4.113	399.737	403.849	0	15	15	4.113	399.752	403.864
	27 CONSERVAS / TINNED FOOD	1.376	29.966	31.342	0	0	0	1.376	29.966	31.342
	28 TABACO, CACAO, CAFÉ Y ESPECIAS / TOBACCO, COCOA, COFFEE AND SPICES	45	8.215	8.260	118	0	118	163	8.215	8.378
	29 ACEITES Y GRASAS / OILS AND GREASES	4.244	6.010	10.254	0	0	0	4.244	6.010	10.254
	30 OTROS PRODUCTOS ALIMENTICIOS / OTHER FOODS	65.084	1.063.739	1.128.823	1.584	4.067	5.651	66.668	1.067.806	1.134.474
	33 PESCADOS CONGELADOS Y REFRIGERADOS / CHILLED OR FROZEN FISH	608	5.310	5.918	0	0	0	608	5.310	5.918
	37 PIENSO Y FORRAJES / ANIMAL FEED AND FODDER	17.507	29.640	47.147	3	0	3	17.510	29.640	47.149
TOTAL	116.590	1.602.757	1.719.347	1.724	4.103	5.827	118.314	1.606.860	1.725.174	
OTRAS MERCANCIAS / OTHER GOODS	19 MADERAS Y CORCHO / WOOD AND CORK	5.979	37.686	43.665	0	24	24	5.979	37.710	43.689
	26 PAPEL Y PASTA / PAPER AND PULP	47.055	23.083	70.138	0	24	24	47.055	23.107	70.162
	31 MAQUINARIA, HERRAMIENTAS Y REPUESTOS / MACHINERY, TOOLS AND SPARES	75.626	599.810	675.436	9.751	10.046	19.797	85.376	609.856	695.233
	34 RESTO MERCANCIAS / OTHER GOODS	248.921	801.879	1.050.800	221	93	314	249.142	801.972	1.051.114
	TOTAL	377.581	1.462.459	1.840.039	9.971	10.187	20.158	387.552	1.472.646	1.860.197
VEHÍCULOS Y ELEMENTOS DE TRANSPORTE / VEHICLES AND TRANSPORT ELEME.	32 VEHÍCULOS Y SUS PIEZAS / VEHICLES AND THEIR PARTS	41.070	77.651	118.720	322	87	410	41.392	77.738	119.130
	38 TARA EQUIPAMIENTO (RO-RO) / RO-RO TRAFFIC TARE WEIGHTS	2.290.006	2.329.773	4.619.779	3.041	2.041	5.082	2.293.047	2.331.814	4.624.861
	39 TARA CONTENEDORES / CONTAINERS TARE	67.592	71.996	139.588	5	27	31	67.597	72.022	139.619
	TOTAL	2.398.668	2.479.419	4.878.087	3.368	2.155	5.523	2.402.036	2.481.574	4.883.611
TOTAL	2.964.057	7.110.386	10.074.443	15.186	281.609	296.795	2.979.243	7.391.995	10.371.238	
EIVISSA *										
ENERGÉTICO / POWER PRODUCTS	1 PETRÓLEO CRUDO / CRUDE OIL	0	0	0	0	0	0	0	0	0
	2 FUEL-OIL / FUEL OIL	0	0	0	0	0	0	0	0	0
	3 GAS-OIL / GAS OIL	3.319	83.751	87.070	3.095	0	3.095	6.413	83.751	90.165
	4 GASOLINA / PETROL	2.213	139.926	142.138	1.988	0	1.988	4.201	139.926	144.127
	6 OTROS PRODUCTOS PETROLÍFEROS / OTHER PETROLEUM PRODUCTS	3.169	118	3.287	0	0	0	3.169	118	3.287
	7 GASES ENERGÉTICOS DEL PETRÓLEO / ENERGETIC PETROLEUM GASES	1.978	14.928	16.906	0	0	0	1.978	14.928	16.906
	12 CARBONES Y COQUE DE PETRÓLEO / STEAM COAL AND PETROLEUM COKE	0	905	905	0	0	0	0	905	905

* En este cuadro NO se incluyen los avituallamientos, pesca fresca, tráfico interior, transbordo, tránsito terrestre y control aduanero

MERCANCÍAS / GOODS	CABOTAJE / DOMESTIC			EXTERIOR / FOREIGN			TOTAL			
	EMBARC. / LOAD.	DESEMB. / UNLOA.	TOTAL	EMBARC. / LOAD.	DESEMB. / UNLOA.	TOTAL	EMBARC. / LOAD.	DESEMB. / UNLOA.	TOTAL	
35 GAS NATURAL Y OTROS GASES / NATURAL GAS AND OTHER GASES	0	0	0	0	0	0	0	0	0	
51 BIOCOMBUSTIBLES / BIOFUEL	0	50	50	0	0	0	0	50	50	
TOTAL	10.680	239.677	250.357	5.083	0	5.083	15.763	239.677	255.440	
SIDEROMETALÚRGICO / SIDERURGICAL AND METALLURGIC PRODUCTS	8 MINERAL DE HIERRO / IRON ORE	620	884	1.504	0	0	0	620	884	1.504
10 OTROS MINERALES Y RESIDUOS METÁLICOS / OTHER MINERAL ORES	4.132	255	4.387	0	0	0	4.132	255	4.387	
11 CHATARRAS DE HIERRO / SCRAP IRON	5.937	303	6.240	0	0	0	5.937	303	6.240	
13 PRODUCTOS SIDERÚRGICOS / IRON PRODUCTS	1.370	12.775	14.145	0	0	0	1.370	12.775	14.145	
36 OTROS PRODUCTOS METALÚRGICOS / OTHER METALLURGIC PRODUCTS	439	3.398	3.837	0	0	0	439	3.398	3.837	
TOTAL	12.498	17.615	30.113	0	0	0	12.498	17.615	30.113	
MINERALES NO METÁLICOS / NON-METALLIC MINERALS	25 SAL COMÚN / SALT	267	482	748	0	0	0	267	482	748
52 OTROS MINERALES NO METÁLICOS / OTHER NON-METALLIC MINERALS	3.591	6.918	10.509	0	0	0	3.591	6.918	10.509	
TOTAL	3.858	7.399	11.257	0	0	0	3.858	7.399	11.257	
ABONOS / FERTILIZERS	14 FOSFATOS / PHOSPHATES	0	0	0	0	0	0	0	0	
15 POTASAS / POTASH	0	70	70	0	0	0	0	70	70	
16 ABONOS NATURALES Y ARTIFICIALES / NATURAL AND ARTIFICIAL FERTILIZERS	44	4.394	4.438	0	0	0	44	4.394	4.438	
TOTAL	44	4.465	4.509	0	0	0	44	4.465	4.509	
QUÍMICOS / CHEMICAL PROD.	17 PRODUCTOS QUÍMICOS / CHEMICAL PRODUCTS	5.067	147.433	152.500	0	0	0	5.067	147.433	152.500
TOTAL	5.067	147.433	152.500	0	0	0	5.067	147.433	152.500	
MATERIALES DE CONSTRUCCIÓN	5 ASFALTO / ASPHALT	389	2.431	2.820	0	0	0	389	2.431	2.820
18 CEMENTO Y CLINKER / CEMENT AND CLINKER	4.002	95.872	99.874	0	0	0	4.002	95.872	99.874	
20 MATERIALES DE CONSTRUCCIÓN ELABORADOS / MANUFACTURED BUILDING MATERIALS	39.541	137.582	177.124	0	0	0	39.541	137.582	177.124	
TOTAL	43.932	235.885	279.818	0	0	0	43.932	235.885	279.818	
AGRO-GANADERO Y ALIMENTARIO / STOCKBREEDING AND FEEDING PRODUCTS	21 CEREALES Y SUS HARINAS / CEREALS AND THEIR FLOURS	68	2.062	2.130	0	0	0	68	2.062	2.130
22 HABAS DE SOJA / SOYBEAN	0	24	24	0	0	0	0	24	24	
23 FRUTAS, HORTALIZAS Y LEGUMBRES / FRUITS AND VEGETABLES	2.700	26.626	29.326	0	0	0	2.700	26.626	29.326	
24 VINOS, BEBIDAS, ALCOHOLES Y DERIVADOS / WINES, DRINKS AND SPIRITS	8.265	100.182	108.447	0	0	0	8.265	100.182	108.447	
27 CONSERVAS / TINNED FOOD	0	409	409	0	0	0	0	409	409	
28 TABACO, CACAO, CAFÉ Y ESPECIAS / TOBACCO, COCOA, COFFEE AND SPICES	47	1.052	1.099	0	0	0	47	1.052	1.099	
29 ACEITES Y GRASAS / OILS AND GREASES	550	290	840	0	0	0	550	290	840	
30 OTROS PRODUCTOS ALIMENTICIOS / OTHER FOODS	18.285	285.975	304.261	0	0	0	18.285	285.975	304.261	
33 PESCADOS CONGELADOS Y REFRIGERADOS / CHILLED OR FROZEN FISH	701	3.608	4.309	0	0	0	701	3.608	4.309	
37 PIENSO Y FORRAJES / ANIMAL FEED AND FODDER	5.100	6.525	11.625	0	0	0	5.100	6.525	11.625	
TOTAL	35.717	426.753	462.469	0	0	0	35.717	426.753	462.469	

	MERCANCÍAS / GOODS	CABOTAJE / DOMESTIC			EXTERIOR / FOREIGN			TOTAL		
		EMBARC. / LOAD.	DESEMB. / UNLOA.	TOTAL	EMBARC. / LOAD.	DESEMB. / UNLOA.	TOTAL	EMBARC. / LOAD.	DESEMB. / UNLOA.	TOTAL
OTRAS MERCANCÍAS / OTHER GOODS	19 MADERAS Y CORCHO / WOOD AND CORK	1.704	12.536	14.240	0	0	0	1.704	12.536	14.240
	26 PAPEL Y PASTA / PAPER AND PULP	9.473	3.350	12.823	0	0	0	9.473	3.350	12.823
	31 MAQUINARIA, HERRAMIENTAS Y REPUESTOS / MACHINERY, TOOLS AND SPARES	20.317	152.919	173.236	0	0	0	20.317	152.919	173.236
	34 RESTO MERCANCÍAS / OTHER GOODS	50.925	279.055	329.980	1	919	920	50.926	279.974	330.900
	TOTAL	82.418	447.860	530.279	1	919	920	82.419	448.779	531.199
VEHÍCULOS Y ELEMENTOS DE TRANSPORTE / VEHICLES AND TRANSPORT ELEME.	32 VEHÍCULOS Y SUS PIEZAS / VEHICLES AND THEIR PARTS	15.004	24.850	39.854	0	0	0	15.004	24.850	39.854
	38 TARA EQUIPAMIENTO (RO-RO) / RO-RO TRAFFIC TARE WEIGHTS	803.812	817.077	1.620.890	2.489	0	2.489	806.302	817.077	1.623.379
	39 TARA CONTENEDORES / CONTAINERS TARE	13.773	14.580	28.353	0	0	0	13.773	14.580	28.353
	TOTAL	832.590	856.508	1.689.097	2.489	0	2.489	835.079	856.508	1.691.587
TOTAL		1.026.802	2.383.595	3.410.397	7.573	919	8.492	1.034.376	2.384.514	3.418.890
MAÓ * EJERCICIO 2023										
ENERGÉTICO / POWER PRODUCTS	1 PETRÓLEO CRUDO / CRUDE OIL	0	0	0	0	0	0	0	0	0
	2 FUEL-OIL / FUEL OIL	0	0	0	0	0	0	0	0	0
	3 GAS-OIL / GAS OIL	0	153.133	153.133	0	0	0	0	153.133	153.133
	4 GASOLINA / PETROL	0	59.384	59.384	0	0	0	0	59.384	59.384
	6 OTROS PRODUCTOS PETROLÍFEROS / OTHER PETROLEUM PRODUCTS	0	24	24	0	0	0	0	24	24
	7 GASES ENERGÉTICOS DEL PETRÓLEO / ENERGETIC PETROLEUM GASES	0	8.021	8.021	0	0	0	0	8.021	8.021
	12 CARBONES Y COQUE DE PETRÓLEO / STEAM COAL AND PETROLEUM COKE	0	24	24	0	0	0	0	24	24
	35 GAS NATURAL Y OTROS GASES / NATURAL GAS AND OTHER GASES	0	0	0	0	0	0	0	0	0
	51 BIOCMBUSTIBLES / BIOFUEL	0	0	0	0	0	0	0	0	0
	TOTAL	0	220.587	220.587	0	0	0	0	220.587	220.587
SIDEROMETA- LÚRGICO / SIDERURGICAL AND METALLURGIC PRODUCTS	8 MINERAL DE HIERRO / IRON ORE	0	203	203	0	0	0	0	203	203
	10 OTROS MINERALES Y RESIDUOS METÁLICOS / OTHER MINERAL ORES	5.715	120	5.835	0	0	0	5.715	120	5.835
	11 CHATARRAS DE HIERRO / SCRAP IRON	663	413	1.076	0	0	0	663	413	1.076
	13 PRODUCTOS SIDERÚRGICOS / IRON PRODUCTS	456	1.562	2.018	0	0	0	456	1.562	2.018
	36 OTROS PRODUCTOS METALÚRGICOS / OTHER METALLURGIC PRODUCTS	93	211	304	0	0	0	93	211	304
TOTAL	6.926	2.510	9.436	0	0	0	6.926	2.510	9.436	
MINERALES NO METÁLICOS / NON-METALLIC MINERALS	25 SAL COMÚN / SALT	0	189	189	0	0	0	0	189	189
	52 OTROS MINERALES NO METÁLICOS / OTHER NON-METALLIC MINERALS	20	110	130	0	0	0	20	110	130
	TOTAL	20	299	319	0	0	0	20	299	319

* En este cuadro NO se incluyen los avituallamientos, pesca fresca, tráfico interior, transbordo, tránsito terrestre y control aduanero

MERCANCÍAS / GOODS		CABOTAJE / DOMESTIC			EXTERIOR / FOREIGN			TOTAL		
		EMBARC. / LOAD.	DESEMB. / UNLOA.	TOTAL	EMBARC. / LOAD.	DESEMB. / UNLOA.	TOTAL	EMBARC. / LOAD.	DESEMB. / UNLOA.	TOTAL
ABONOS / FERTILIZERS	14 FOSFATOS / PHOSPHATES	0	0	0	0	0	0	0	0	0
	15 POTASAS / POTASH	0	22	22	0	0	0	0	22	22
	16 ABONOS NATURALES Y ARTIFICIALES / NATURAL AND ARTIFICIAL FERTILIZERS	0	762	762	0	0	0	0	762	762
	TOTAL	0	784	784	0	0	0	0	784	784
QUÍMICOS / CHEMICAL PROD.	17 PRODUCTOS QUÍMICOS / CHEMICAL PRODUCTS	3.980	4.399	8.379	0	0	0	3.980	4.399	8.379
	TOTAL	3.980	4.399	8.379	0	0	0	3.980	4.399	8.379
MATERIALES DE CONSTRUCCIÓN	5 ASFALTO / ASPHALT	0	25	25	0	0	0	0	25	25
	18 CEMENTO Y CLINKER / CEMENT AND CLINKER	0	25.845	25.845	0	0	0	0	25.845	25.845
	20 MATERIALES DE CONSTRUCCIÓN ELABORADOS / MANUFACTURED BUILDING MATERIALS	1.413	24.842	26.255	0	0	0	1.413	24.842	26.255
	TOTAL	1.413	50.712	52.125	0	0	0	1.413	50.712	52.125
AGRO-GANADERO Y ALIMENTARIO / STOCKBREEDING AND FEEDING PRODUCTS	21 CEREALES Y SUS HARINAS / CEREALS AND THEIR FLOURS	0	2.514	2.514	0	0	0	0	2.514	2.514
	22 HABAS DE SOJA / SOYBEAN	0	24	24	0	0	0	0	24	24
	23 FRUTAS, HORTALIZAS Y LEGUMBRES / FRUITS AND VEGETABLES	13	707	720	0	0	0	13	707	720
	24 VINOS, BEBIDAS, ALCOHOLES Y DERIVADOS / WINES, DRINKS AND SPIRITS	137	15.780	15.917	0	0	0	137	15.780	15.917
	27 CONSERVAS / TINNED FOOD	0	654	654	0	0	0	0	654	654
	28 TABACO, CACAO, CAFÉ Y ESPECIAS / TOBACCO, COCOA, COFFEE AND SPICES	2	0	2	0	0	0	2	0	2
	29 ACEITES Y GRASAS / OILS AND GREASES	380	70	450	0	0	0	380	70	450
	30 OTROS PRODUCTOS ALIMENTICIOS / OTHER FOODS	1.174	35.098	36.272	0	0	0	1.174	35.098	36.272
	33 PESCADOS CONGELADOS Y REFRIGERADOS / CHILLED OR FROZEN FISH	7	0	7	0	0	0	7	0	7
	37 PIENSO Y FORRAJES / ANIMAL FEED AND FODDER	50	8.654	8.704	0	0	0	50	8.654	8.704
TOTAL	1.763	63.499	65.262	0	0	0	1.763	63.499	65.262	
OTRAS MERCANCÍAS / OTHER GOODS	19 MADERAS Y CORCHO / WOOD AND CORK	110	1.730	1.839	0	0	0	110	1.730	1.839
	26 PAPEL Y PASTA / PAPER AND PULP	4.797	701	5.498	0	0	0	4.797	701	5.498
	31 MAQUINARIA, HERRAMIENTAS Y REPUESTOS / MACHINERY, TOOLS AND SPARES	7.479	81.345	88.824	0	0	0	7.479	81.345	88.824
	34 RESTO MERCANCÍAS / OTHER GOODS	9.890	33.488	43.378	0	0	0	9.890	33.488	43.378
	TOTAL	22.276	117.263	139.539	0	0	0	22.276	117.263	139.539
VEHÍCULOS Y ELEMENTOS DE TRANSPORTE / VEHICLES AND TRANSPORT ELEME.	32 VEHÍCULOS Y SUS PIEZAS / VEHICLES AND THEIR PARTS	10.576	11.968	22.544	0	0	0	10.576	11.968	22.544
	38 TARA EQUIPAMIENTO (RO-RO) / RO-RO TRAFFIC TARE WEIGHTS	128.109	127.298	255.407	0	0	0	128.109	127.298	255.407
	39 TARA CONTENEDORES / CONTAINERS TARE	6.119	5.937	12.056	0	0	0	6.119	5.937	12.056
	TOTAL	144.804	145.203	290.007	0	0	0	144.804	145.203	290.007
TOTAL	181.182	605.256	786.437	0	0	0	181.182	605.256	786.437	

MERCANCÍAS / GOODS	CABOTAJE / DOMESTIC			EXTERIOR / FOREIGN			TOTAL				
	EMBARC. / LOAD.	DESEMB. / UNLOA.	TOTAL	EMBARC. / LOAD.	DESEMB. / UNLOA.	TOTAL	EMBARC. / LOAD.	DESEMB. / UNLOA.	TOTAL		
ALCÚDIA *											
EJERCICIO 2023											
ENERGÉTICO / POWER PRODUCTS	1	PETRÓLEO CRUDO / CRUDE OIL	0	0	0	0	0	0	0		
	2	FUEL-OIL / FUEL OIL	672	17	689	0	0	0	672	17	689
	3	GAS-OIL / GAS OIL	0	0	0	0	0	0	0	0	
	4	GASOLINA / PETROL	0	0	0	0	0	0	0	0	
	6	OTROS PRODUCTOS PETROLÍFEROS / OTHER PETROLEUM PRODUCTS	0	7.983	7.983	0	0	0	0	7.983	7.983
	7	GASES ENERGÉTICOS DEL PETRÓLEO / ENERGETIC PETROLEUM GASES	0	33.845	33.845	0	0	0	0	33.845	33.845
	12	CARBONES Y COQUE DE PETRÓLEO / STEAM COAL AND PETROLEUM COKE	0	44.430	44.430	0	0	0	0	44.430	44.430
	35	GAS NATURAL Y OTROS GASES / NATURAL GAS AND OTHER GASES	0	0	0	0	0	0	0	0	0
51	BIOCOMBUSTIBLES / BIOFUEL	0	0	0	0	0	0	0	0	0	
	TOTAL	672	86.274	86.947	0	0	0	672	86.275	86.947	
SIDEROMETALÚRGICO / SIDERURGICAL AND METALLURGIC PRODUCTS	8	MINERAL DE HIERRO / IRON ORE	82	24	106	0	0	0	82	24	106
	10	OTROS MINERALES Y RESIDUOS METÁLICOS / OTHER MINERAL ORES	695	0	695	0	0	0	695	0	695
	11	CHATARRAS DE HIERRO / SCRAP IRON	43.121	489	43.610	3.843	0	3.843	46.964	489	47.453
	13	PRODUCTOS SIDERÚRGICOS / IRON PRODUCTS	1.463	5.432	6.895	0	0	0	1.463	5.432	6.895
	36	OTROS PRODUCTOS METALÚRGICOS / OTHER METALLURGIC PRODUCTS	485	65	550	0	0	0	485	65	550
	TOTAL	45.845	6.010	51.855	3.843	0	3.843	49.689	6.010	55.699	
MINERALES NO METÁLICOS / NON-METALLIC MINERALS	25	SAL COMÚN / SALT	0	24	24	0	0	0	0	24	24
	52	OTROS MINERALES NO METÁLICOS / OTHER NON-METALLIC MINERALS	73	3.327	3.400	0	0	0	73	3.327	3.400
		TOTAL	73	3.351	3.424	0	0	0	73	3.351	3.424
ABONOS / FERTILIZERS	14	FOSFATOS / PHOSPHATES	0	0	0	0	0	0	0	0	0
	15	POTASAS / POTASH	0	0	0	0	0	0	0	0	0
	16	ABONOS NATURALES Y ARTIFICIALES / NATURAL AND ARTIFICIAL FERTILIZERS	0	0	0	0	0	0	0	0	0
		TOTAL	0	0	0	0	0	0	0	0	0
QUÍMICOS / CHEMICAL PROD.	17	PRODUCTOS QUÍMICOS / CHEMICAL PRODUCTS	831	7.967	8.798	0	0	0	831	7.967	8.798
		TOTAL	831	7.967	8.798	0	0	0	831	7.967	8.798
MATERIALES DE CONSTRUCCIÓN	5	ASFALTO / ASPHALT	881	769	1.650	0	0	0	881	769	1.650
	18	CEMENTO Y CLINKER / CEMENT AND CLINKER	937	6.794	7.731	0	82.274	82.274	937	89.068	90.006
	20	MATERIALES DE CONSTRUCCIÓN ELABORADOS / MANUFACTURED BUILDING MATERIALS	5.490	19.183	24.673	0	0	0	5.490	19.183	24.673
		TOTAL	7.309	26.746	34.055	0	82.274	82.274	7.309	109.020	116.329

* En este cuadro NO se incluyen los avituallamientos, pesca fresca, tráfico interior, transbordo, tránsito terrestre y control aduanero

MERCANCÍAS / GOODS	CABOTAJE / DOMESTIC			EXTERIOR / FOREIGN			TOTAL			
	EMBARC. / LOAD.	DESEMB. / UNLOA.	TOTAL	EMBARC. / LOAD.	DESEMB. / UNLOA.	TOTAL	EMBARC. / LOAD.	DESEMB. / UNLOA.	TOTAL	
AGRO-GANADERO Y ALIMENTARIO / STOCKBREEDING AND FEEDING PRODUCTS	21 CEREALES Y SUS HARINAS / CEREALS AND THEIR FLOURS	318	2.035	2.353	0	9.591	9.591	318	11.626	11.944
	22 HABAS DE SOJA / SOYBEAN	0	48	48	0	0	0	0	48	48
	23 FRUTAS, HORTALIZAS Y LEGUMBRES / FRUITS AND VEGETABLES	11.672	15.443	27.115	0	0	0	11.672	15.443	27.115
	24 VINOS, BEBIDAS, ALCOHOLES Y DERIVADOS / WINES, DRINKS AND SPIRITS	1.434	17.053	18.487	40	0	40	1.474	17.053	18.527
	27 CONSERVAS / TINNED FOOD	125	16	141	0	0	0	125	16	141
	28 TABACO, CACAO, CAFÉ Y ESPECIAS / TOBACCO, COCOA, COFFEE AND SPICES	0	1	1	0	0	0	0	1	1
	29 ACEITES Y GRASAS / OILS AND GREASES	376	288	664	0	0	0	376	288	664
	30 OTROS PRODUCTOS ALIMENTICIOS / OTHER FOODS	30.351	100.289	130.640	0	0	0	30.351	100.289	130.640
	33 PESCADOS CONGELADOS Y REFRIGERADOS / CHILLED OR FROZEN FISH	160	7.121	7.281	0	0	0	160	7.121	7.281
	37 PIENSO Y FORRAJES / ANIMAL FEED AND FODDER	1.731	674	2.405	0	0	0	1.731	674	2.405
TOTAL	46.167	142.968	189.135	40	9.591	9.631	46.207	152.558	198.766	
OTRAS MERCANCÍAS / OTHER GOODS	19 MADERAS Y CORCHO / WOOD AND CORK	500	111	611	0	1.350	1.350	500	1.461	1.961
	26 PAPEL Y PASTA / PAPER AND PULP	1.852	5.659	7.511	0	0	0	1.852	5.659	7.511
	31 MAQUINARIA, HERRAMIENTAS Y REPUESTOS / MACHINERY, TOOLS AND SPARES	6.020	16.074	22.094	804	700	1.504	6.824	16.774	23.598
	34 RESTO MERCANCÍAS / OTHER GOODS	51.738	118.075	169.813	0	0	0	51.738	118.075	169.813
	TOTAL	60.110	139.919	200.029	804	2.050	2.854	60.914	141.969	202.884
VEHÍCULOS Y ELEMENTOS DE TRANSPORTE / VEHICLES AND TRANSPORT ELEME.	32 VEHÍCULOS Y SUS PIEZAS / VEHICLES AND THEIR PARTS	1.751	2.050	3.801	704	427	1.132	2.455	2.478	4.933
	38 TARA EQUIPAMIENTO (RO-RO) / RO-RO TRAFFIC TARE WEIGHTS	230.034	249.515	479.549	28	42	70	230.062	249.557	479.619
	39 TARA CONTENEDORES / CONTAINERS TARE	4.401	6.622	11.023	0	0	0	4.401	6.622	11.023
	TOTAL	236.186	258.188	494.374	732	470	1.202	236.918	258.657	495.575
TOTAL	397.194	671.423	1.068.617	5.420	94.385	99.805	402.614	765.808	1.168.422	
LA SAVINA *								EJERCICIO 2023		
ENERGÉTICO / POWER PRODUCTS	1 PETRÓLEO CRUDO / CRUDE OIL	0	0	0	0	0	0	0	0	0
	2 FUEL-OIL / FUEL OIL	0	0	0	0	0	0	0	0	0
	3 GAS-OIL / GAS OIL	3	3.319	3.321	0	3.132	3.132	3	6.451	6.454
	4 GASOLINA / PETROL	0	2.213	2.213	0	1.961	1.961	0	4.173	4.173
	6 OTROS PRODUCTOS PETROLÍFEROS / OTHER PETROLEUM PRODUCTS	0	1	1	0	0	0	0	1	1
	7 GASES ENERGÉTICOS DEL PETRÓLEO / ENERGETIC PETROLEUM GASES	665	1.978	2.643	0	0	0	665	1.978	2.643
	12 CARBONES Y COQUE DE PETRÓLEO / STEAM COAL AND PETROLEUM COKE	0	0	0	0	0	0	0	0	0
	35 GAS NATURAL Y OTROS GASES / NATURAL GAS AND OTHER GASES	0	0	0	0	0	0	0	0	0
	51 BIOCMBUSTIBLES / BIOFUEL	0	0	0	0	0	0	0	0	0
TOTAL	668	7.511	8.178	0	5.093	5.093	668	12.604	13.271	

* En este cuadro NO se incluyen los avituallamientos, pesca fresca, tráfico interior, transbordo, tránsito terrestre y control aduanero

MERCANCÍAS / GOODS			CABOTAJE / DOMESTIC			EXTERIOR / FOREIGN			TOTAL		
			EMBARC. / LOAD.	DESEMB. / UNLOA.	TOTAL	EMBARC. / LOAD.	DESEMB. / UNLOA.	TOTAL	EMBARC. / LOAD.	DESEMB. / UNLOA.	TOTAL
SIDEROMETALÚRGICO / SIDERURGICAL AND METALLURGIC PRODUCTS	8	MINERAL DE HIERRO / IRON ORE	72	379	451	0	0	0	72	379	451
	10	OTROS MINERALES Y RESIDUOS METÁLICOS / OTHER MINERAL ORES	72	100	172	0	0	0	72	100	172
	11	CHATARRAS DE HIERRO / SCRAP IRON	43	0	43	0	0	0	43	0	43
	13	PRODUCTOS SIDERÚRGICOS / IRON PRODUCTS	362	694	1.056	0	0	0	362	694	1.056
	36	OTROS PRODUCTOS METALÚRGICOS / OTHER METALLURGIC PRODUCTS	1	80	81	0	0	0	1	80	81
	TOTAL		550	1.252	1.802	0	0	0	550	1.252	1.802
MINERALES NO METÁLICOS / NON-METALLIC MINERALS	25	SAL COMÚN / SALT	0	0	0	0	0	0	0	0	0
	52	OTROS MINERALES NO METÁLICOS / OTHER NON-METALLIC MINERALS	689	2.066	2.755	0	0	0	689	2.066	2.755
	TOTAL		689	2.066	2.755	0	0	0	689	2.066	2.755
ABONOS / FERTILIZERS	14	FOSFATOS / PHOSPHATES	0	0	0	0	0	0	0	0	0
	15	POTASAS / POTASH	0	0	0	0	0	0	0	0	0
	16	ABONOS NATURALES Y ARTIFICIALES / NATURAL AND ARTIFICIAL FERTILIZERS	0	24	24	0	0	0	0	24	24
	TOTAL		0	24	24	0	0	0	0	24	24
QUÍMICOS / CHEMICAL PROD.	17	PRODUCTOS QUÍMICOS / CHEMICAL PRODUCTS	76	3.064	3.139	0	0	0	76	3.064	3.139
	TOTAL		76	3.064	3.139	0	0	0	76	3.064	3.139
MATERIALES DE CONSTRUCCIÓN	5	ASFALTO / ASPHALT	0	365	365	0	0	0	0	365	365
	18	CEMENTO Y CLINKER / CEMENT AND CLINKER	192	3.757	3.949	0	0	0	192	3.757	3.949
	20	MATERIALES DE CONSTRUCCIÓN ELABORADOS / MANUFACTURED BUILDING MATERIALS	3.848	33.450	37.298	0	0	0	3.848	33.450	37.298
	TOTAL		4.040	37.572	41.611	0	0	0	4.040	37.572	41.611
AGRO-GANADERO Y ALIMENTARIO / STOCKBREEDING AND FEEDING PRODUCTS	21	CEREALES Y SUS HARINAS / CEREALS AND THEIR FLOURS	24	68	92	0	0	0	24	68	92
	22	HABAS DE SOJA / SOYBEAN	0	0	0	0	0	0	0	0	0
	23	FRUTAS, HORTALIZAS Y LEGUMBRES / FRUITS AND VEGETABLES	277	1.948	2.225	0	0	0	277	1.948	2.225
	24	VINOS, BEBIDAS, ALCOHOLES Y DERIVADOS / WINES, DRINKS AND SPIRITS	1.225	6.464	7.690	0	0	0	1.225	6.464	7.690
	27	CONSERVAS / TINNED FOOD	0	0	0	0	0	0	0	0	0
	28	TABACO, CACAO, CAFÉ Y ESPECIAS / TOBACCO, COCOA, COFFEE AND SPICES	0	32	32	0	0	0	0	32	32
	29	ACEITES Y GRASAS / OILS AND GREASES	3	1	4	0	0	0	3	1	4
	30	OTROS PRODUCTOS ALIMENTICIOS / OTHER FOODS	1.646	14.229	15.875	0	0	0	1.646	14.229	15.875
	33	PESCADOS CONGELADOS Y REFRIGERADOS / CHILLED OR FROZEN FISH	73	438	511	0	0	0	73	438	511
	37	PIENSO Y FORRAJES / ANIMAL FEED AND FODDER	673	4.396	5.069	0	0	0	673	4.396	5.069
TOTAL		3.921	27.577	31.498	0	0	0	3.921	27.577	31.498	

	MERCANCÍAS / GOODS	CABOTAJE / DOMESTIC			EXTERIOR / FOREIGN			TOTAL		
		EMBARC. / LOAD.	DESEMB. / UNLOA.	TOTAL	EMBARC. / LOAD.	DESEMB. / UNLOA.	TOTAL	EMBARC. / LOAD.	DESEMB. / UNLOA.	TOTAL
OTRAS MERCANCÍAS / OTHER GOODS	19 MADERAS Y CORCHO / WOOD AND CORK	122	1.256	1.378	0	0	0	122	1.256	1.378
	26 PAPEL Y PASTA / PAPER AND PULP	32	110	142	0	0	0	32	110	142
	31 MAQUINARIA, HERRAMIENTAS Y REPUESTOS / MACHINERY, TOOLS AND SPARES	401	1.358	1.760	0	0	0	401	1.358	1.760
	34 RESTO MERCANCÍAS / OTHER GOODS	16.796	9.900	26.697	0	0	0	16.796	9.900	26.697
	TOTAL	17.351	12.625	29.976	0	0	0	17.351	12.625	29.976
VEHÍCULOS Y ELEMENTOS DE TRANSPORTE / VEHICLES AND TRANSPORT ELEME.	32 VEHÍCULOS Y SUS PIEZAS / VEHICLES AND THEIR PARTS	4.679	1.284	5.962	0	0	0	4.679	1.284	5.962
	38 TARA EQUIPAMIENTO (RO-RO) / RO-RO TRAFFIC TARE WEIGHTS	92.545	96.602	189.148	0	2.489	2.489	92.545	99.091	191.637
	39 TARA CONTENEDORES / CONTAINERS TARE	29	37	66	0	0	0	29	37	66
	TOTAL	97.253	97.923	195.176	0	2.489	2.489	97.253	100.412	197.665
TOTAL		124.546	189.613	314.159	0	7.582	7.582	124.546	197.196	321.742



4.3.7.2 CLASIFICACIÓN SEGÚN NATURALEZA Y PRESENTACIÓN CLASSIFICATION BY NATURE AND PACKAGING

*En este cuadro NO se incluyen los avituallamientos, pesca fresca, tráfico interior, transbordo, tránsito terrestre y control aduanero

MERCANCÍAS / GOODS	GRANELES LÍQUIDOS			GRANELES SÓLIDOS			MERCANCÍA GENERAL						TOTAL							
	TOTAL MERCAN. GRAL			TOTAL MERCAN. GRAL			EN CONTENEDORES		CONVENCIONAL		TOTAL MERCAN. GRAL			TOTAL MERCAN. GRAL						
	EMB. / LOA.	DESEM. / UNLO.	TOTAL	EMB. / LOA.	DESEM. / UNLO.	TOTAL	EMB. / LOA.	DESEM. / UNLO.	TOTAL	EMB. / LOA.	DESEM. / UNLO.	TOTAL	EMB. / LOA.	DESEM. / UNLO.	TOTAL	EMB. / LOA.	DESEM. / UNLO.	TOTAL		
AUTORIDAD PORTUARIA DE BALEARES																			EJERCICIO 2023	
ENERGÉTICO / POWER PRODUCTS	1	PETRÓLEO CRUDO / CRUDE OIL	0	0	0	0	0	0	0	0	170	92	262	170	92	262	170	92	262	
	2	FUEL-OIL / FUEL OIL	0	0	0	0	0	0	0	0	792	81	873	792	81	873	792	81	873	
	3	GAS-OIL / GAS OIL	0	587.980	587.980	0	0	0	8	16	24	6.416	9.026	15.442	6.424	9.042	15.466	6.424	597.022	603.446
	4	GASOLINA / PETROL	0	843.354	843.354	0	0	0	0	0	0	4.201	4.173	8.375	4.201	4.173	8.375	4.201	847.527	851.729
	6	OTROS PROD. PETROLÍFEROS / OTHER PETROLEUM PROD.	2	7.983	7.985	0	0	0	5.345	184	5.529	2.386	910	3.296	7.731	1.094	8.825	7.733	9.077	16.810
	7	GASES ENERGÉTICOS DEL PETRÓLEO / ENERGETIC PETROLEUM GASES	0	33.845	33.845	0	0	0	742	4.424	5.167	5.789	34.667	40.456	6.531	39.092	45.623	6.531	72.936	79.467
	12	CARBONES Y COQUE DE PETRÓLEO / STEAM COAL AND PETROLEUM COKE	0	0	0	44.430	44.430	0	22	22	0	5	1.786	1.791	5	1.808	1.813	5	46.238	46.243
	35	GAS NATURAL Y OTROS GASES / NATURAL GAS AND OTHER GASES	0	0	0	0	0	0	0	0	0	0	0	0	0	0	0	0	0	0
	51	BIOCOMBUSTI. / BIOFUEL	0	0	0	0	0	0	0	0	0	137	1.557	1.694	137	1.557	1.694	137	1.557	1.694
		TOTAL	2	1.473.162	1.473.164	0	44.430	44.430	6.095	4.646	10.742	19.897	52.294	72.190	25.992	56.940	82.932	25.994	1.574.531	1.600.525
SIDEROMETALÚRGI. / SIDERURGICAL AND METALLURGIC PRODUCTS	8	MINERAL DE HIERRO / IRON ORE	0	0	0	0	0	0	0	0	884	6.399	7.283	884	6.399	7.283	884	6.399	7.283	
	10	OTROS MINERALES Y RESIDUOS METÁLICOS / OTHER MINERAL ORES	0	0	0	0	0	48	0	48	15.415	931	16.346	15.463	931	16.394	15.463	931	16.394	
	11	CHATARRAS DE HIERRO / SCRAP IRON	0	0	0	0	0	44	0	44	67.090	2.369	69.459	67.134	2.369	69.503	67.134	2.369	69.503	
	13	PRODUCT. SIDERÚRGICOS / IRON PRODUCTS	0	0	0	0	0	0	47	47	10.910	56.050	66.960	10.910	56.097	67.007	10.910	56.097	67.007	
	36	OTROS PROD. METALÚRS. / OTHER METALLURG. PROD.	0	0	0	0	0	0	0	0	2.809	11.021	13.830	2.809	11.021	13.830	2.809	11.021	13.830	
	TOTAL	0	0	0	0	0	92	47	139	97.108	76.771	173.879	97.200	76.818	174.018	97.200	76.818	174.018		
MINERALES NO METÁLICOS / NON-METALLIC MINERALS	25	SAL COMÚN / SALT	0	0	0	0	0	0	0	0	271	14.017	14.288	271	14.017	14.288	271	14.017	14.288	
	52	OTROS MINERALES NO METÁLICOS / OTHER NON-METALLIC MINERALS	0	0	0	3.000	3.000	0	0	0	11.086	23.005	34.091	11.086	23.005	34.091	11.086	26.005	37.091	
		TOTAL	0	0	0	3.000	3.000	0	0	0	11.356	37.022	48.379	11.356	37.022	48.379	11.356	40.022	51.379	

MERCANCIAS / GOODS	GRANELES LÍQUIDOS			GRANELES SÓLIDOS			MERCANCÍA GENERAL						TOTAL						
	TOTAL MERCAN. GRAL			TOTAL MERCAN. GRAL			EN CONTENEDORES		CONVENCIONAL				TOTAL MERCAN. GRAL			TOTAL MERCAN. GRAL			
	EMB. / LOA.	DESEM. / UNLO.	TOTAL	EMB. / LOA.	DESEM. / UNLO.	TOTAL	EMB. / LOA.	DESEM. / UNLO.	TOTAL	EMB. / LOA.	DESEM. / UNLO.	TOTAL	EMB. / LOA.	DESEM. / UNLO.	TOTAL	EMB. / LOA.	DESEM. / UNLO.	TOTAL	
ABONOS / FERTILIZERS	14 FOSFATOS / PHOSPHATES	0	0	0	0	0	0	0	0	0	0	24	24	0	24	24	0	24	24
	15 POTASAS / POTASH	0	0	0	0	0	0	0	0	0	0	116	116	0	116	116	0	116	116
	16 ABONOS NATURS. Y ARTIFICS. / NATURAL AND ARTIFICIAL FERTILIZERS	0	0	0	0	0	0	432	7	439	771	25.890	26.661	1.203	25.897	27.100	1.203	25.897	27.100
	TOTAL	0	0	0	0	0	0	432	7	439	771	26.031	26.802	1.203	26.038	27.241	1.203	26.038	27.241
QUÍMICOS / CHEMICAL PRODUCTS	17 PRODUCTOS QUÍMICOS / CHEMICAL PRODUCTS	0	0	0	0	0	0	164	4.804	4.969	17.807	260.749	278.556	17.972	265.553	283.525	17.972	265.553	283.525
	TOTAL	0	0	0	0	0	0	164	4.804	4.969	17.807	260.749	278.556	17.972	265.553	283.525	17.972	265.553	283.525
MATERIALES DE CONSTRUCCIÓN	5 ASFALTO / ASPHALT	0	0	0	0	0	0	0	0	0	2.809	3.776	6.585	2.809	3.776	6.585	2.809	3.776	6.585
	18 CEMENTO Y CLINKER / CEMENT AND CLINKER	0	0	0	0	287.242	287.242	0	104	104	5.621	156.485	162.106	5.621	156.589	162.210	5.621	443.831	449.452
	20 MATERS. DE CONSTRUC. ELABORADOS / MANUFACT. BUILDING MATERIALS	0	0	0	0	40.769	40.769	300	972	1.272	66.981	559.551	626.531	67.281	560.522	627.803	67.281	601.292	668.572
	TOTAL	0	0	0	0	328.011	328.011	300	1.076	1.376	75.411	719.811	795.222	75.711	720.887	796.598	75.711	1.048.898	1.124.609
AGRO-GANADERO Y ALIMENTARIO / STOCKBREEDING AND FEEDING PRODUCTS	21 CEREALES Y SUS HARINAS / CEREALS + THEIR FLOURS	0	0	0	0	11.146	11.146	0	899	899	2.012	23.295	25.307	2.012	24.194	26.206	2.012	35.340	37.351
	22 HABAS DE SOJA / SOYBEAN	0	0	0	0	0	0	0	0	0	0	1.227	1.227	0	1.227	1.227	0	1.227	1.227
	23 FRUTAS, HORTALIZAS Y LEGUMBRES / FRUITS AND VEGETABLES	0	0	0	0	0	0	664	0	664	36.030	84.684	120.714	36.694	84.684	121.378	36.694	84.684	121.378
	24 VINOS, BEBIDAS, ALCOHLS. Y DERIVS. / WINES, DRINKS AND SPIRITS	0	0	0	0	0	0	122	4.906	5.028	15.093	534.324	549.417	15.214	539.230	554.445	15.214	539.230	554.445
	27 CONSERVAS / TINNED FOOD	0	0	0	0	0	0	0	0	0	1.501	31.045	32.545	1.501	31.045	32.545	1.501	31.045	32.545
	28 TABACO, CACAO, CAFÉ Y ESPECIAS / TOBACCO, COCOA, COFFEE AND SPICES	0	0	0	0	0	0	0	110	110	212	9.190	9.402	212	9.299	9.511	212	9.299	9.511
	29 ACEITES Y GRASAS / OILS AND GREASES	0	0	0	0	0	0	617	887	1.504	4.935	5.772	10.707	5.552	6.659	12.211	5.552	6.659	12.211
	30 OTROS PRODS. ALIMENTS. / OTHER FOODS	0	0	0	0	0	0	136	6.249	6.385	117.988	1.497.149	1.615.137	118.124	1.503.398	1.621.522	118.124	1.503.398	1.621.522
	33 PESCADOS CONGELADOS Y REFRIGERADOS / CHILLED OR FROZEN FISH	0	0	0	0	0	0	0	0	0	1.549	16.477	18.026	1.549	16.477	18.026	1.549	16.477	18.026
	37 PIENSO Y FORRAJES / ANIMAL FEED AND FODDER	0	0	0	0	0	0	0	43	43	25.064	49.845	74.909	25.064	49.888	74.952	25.064	49.888	74.952
TOTAL	0	0	0	0	11.146	11.146	1.538	13.094	14.633	204.383	2.253.007	2.457.390	205.921	2.266.102	2.472.023	205.921	2.277.247	2.483.169	

MERCANCÍAS / GOODS	GRANELES LÍQUIDOS			GRANELES SÓLIDOS			MERCANCÍA GENERAL						TOTAL							
	TOTAL MERCAN. GRAL			TOTAL MERCAN. GRAL			EN CONTENEDORES		CONVENCIONAL				TOTAL MERCAN. GRAL			TOTAL MERCAN. GRAL				
	EMB. / LOA.	DESEM. / UNLO.	TOTAL	EMB. / LOA.	DESEM. / UNLO.	TOTAL	EMB. / LOA.	DESEM. / UNLO.	TOTAL	EMB. / LOA.	DESEM. / UNLO.	TOTAL	EMB. / LOA.	DESEM. / UNLO.	TOTAL	EMB. / LOA.	DESEM. / UNLO.	TOTAL		
OTRAS MERCANCÍAS / OTHER GOODS	19	MADERAS Y CORCHO / WOOD AND CORK	0	0	0	0	0	0	15	1	16	8.399	54.692	63.091	8.414	54.693	63.107	8.414	54.693	63.107
	26	PAPEL Y PASTA / PAPER AND PULP	0	0	0	0	0	0	0	12	12	63.208	32.916	96.123	63.208	32.928	96.135	63.208	32.928	96.135
	31	MAQUINARIA, HERRAMS. Y REPUESTOS / MACHINERY, TOOLS AND SPARES	0	0	0	0	0	0	7.582	59.224	66.805	112.817	803.028	915.845	120.398	862.252	982.650	120.398	862.252	982.650
	34	RESTO MERCANCÍAS / OTHER GOODS	0	0	0	638	0	638	5.770	39.156	44.926	372.084	1.204.254	1.576.337	377.854	1.243.410	1.621.264	378.492	1.243.410	1.621.902
	TOTAL		0	0	0	638	0	638	13.367	98.393	111.760	556.508	2.094.889	2.651.397	569.874	2.193.282	2.763.157	570.512	2.193.282	2.763.795
VEHÍCULOS Y ELEMS. DE TRANSP. / VEHICLES AND TRANSPORT ELEMENTS	32	VEHÍCULOS Y SUS PIEZAS / VEHICLES AND THEIR PARTS	0	0	0	0	0	0	93	0	93	74.013	118.318	192.331	74.106	118.318	192.424	74.106	118.318	192.424
	38	TARA EQUIPAMIENTO (RO-RO) / RO-RO TRAFFIC TARE WEIGHTS	0	0	0	0	0	0	0	0	0	3.550.065	3.624.838	7.174.903	3.550.065	3.624.838	7.174.903	3.550.065	3.624.838	7.174.903
	39	TARA CONTENEDORES / CONTAINERS TARE	0	0	0	0	0	0	91.919	99.199	191.118	0	0	0	91.919	99.199	191.118	91.919	99.199	191.118
	TOTAL		0	0	0	0	0	0	92.012	99.199	191.211	3.624.078	3.743.156	7.367.233	3.716.090	3.842.355	7.558.445	3.716.090	3.842.355	7.558.445
TOTAL		2	1.473.162	1.473.164	638	386.587	387.225	114.001	221.267	335.268	4.607.319	9.263.754	13.871.072	4.721.320	9.485.021	14.206.341	4.721.960	11.344.769	16.066.729	
PALMA EJERCICIO 2023																				
ENERGÉTICO / POWER PRODUCTS	1	PETRÓLEO CRUDO / CRUDE OIL	0	0	0	0	0	0	0	0	0	170	92	262	170	92	262	170	92	262
	2	FUEL-OIL / FUEL OIL	0	0	0	0	0	0	0	0	0	120	64	184	120	64	184	120	64	184
	3	GAS-OIL / GAS OIL	0	351.098	351.098	0	0	0	8	16	24	0	2.572	2.572	8	2.588	2.596	8	353.686	353.694
	4	GASOLINA / PETROL	0	644.044	644.044	0	0	0	0	0	0	0	0	0	0	0	0	0	644.044	644.044
	6	OTROS PROD. PETROLÍFEROS / OTHER PETROLEUM PROD.	2	0	2	0	0	0	2.853	146	2.999	1.709	806	2.515	4.562	952	5.514	4.564	952	5.516
	7	GASES ENERGÉTICOS DEL PETRÓLEO / ENERGETIC PETROLEUM GASES	0	0	0	0	0	0	742	3.977	4.719	3.145	10.188	13.333	3.888	14.164	18.052	3.888	14.164	18.052
	12	CARBONES Y COQUE DE PETRÓLEO / STEAM COAL AND PETROLEUM COKE	0	0	0	0	0	0	0	0	0	5	879	884	5	879	884	5	879	884
	35	GAS NATURAL Y OTROS GASES / NATURAL GAS AND OTHER GASES	0	0	0	0	0	0	0	0	0	0	0	0	0	0	0	0	0	0
	51	BIOCOMBUSTI. / BIOFUEL	0	0	0	0	0	0	0	0	0	137	1.507	1.644	137	1.507	1.644	137	1.507	1.644
	TOTAL		2	995.142	995.144	0	0	0	3.603	4.138	7.742	5.286	16.109	21.395	8.889	20.247	29.137	8.891	1.015.389	1.024.281

MERCANCIAS / GOODS	GRANELES LÍQUIDOS			GRANELES SÓLIDOS			MERCANCÍA GENERAL						TOTAL							
	TOTAL MERCAN. GRAL			TOTAL MERCAN. GRAL			EN CONTENEDORES		CONVENCIONAL				TOTAL MERCAN. GRAL			TOTAL MERCAN. GRAL				
	EMB. / LOA.	DESEM. / UNLO.	TOTAL	EMB. / LOA.	DESEM. / UNLO.	TOTAL	EMB. / LOA.	DESEM. / UNLO.	TOTAL	EMB. / LOA.	DESEM. / UNLOA.	TOTAL	EMB. / LOA.	DESEM. / UNLOA.	TOTAL	EMB. / LOA.	DESEM. / UNLOA.	TOTAL		
SIDEROMETALÚRGI. / SIDERURGICAL AND METALLURGIC PRODUCTS	8	MINERAL DE HIERRO / IRON ORE	0	0	0	0	0	0	0	0	110	4.909	5.019	110	4.909	5.019	110	4.909	5.019	
	10	OTROS MINERALES Y RESIDUOS METÁLICOS / OTHER MINERAL ORES	0	0	0	0	0	48	0	48	4.801	456	5.258	4.849	456	5.306	4.849	456	5.306	
	11	CHATARRAS DE HIERRO / SCRAP IRON	0	0	0	0	0	29	0	29	13.498	1.164	14.661	13.527	1.164	14.690	13.527	1.164	14.690	
	13	PRODUCT. SIDERÚRGICOS / IRON PRODUCTS	0	0	0	0	0	0	31	31	7.259	35.603	42.863	7.259	35.635	42.894	7.259	35.635	42.894	
	36	OTROS PROD. METALÚRS. / OTHER METALLURG. PROD.	0	0	0	0	0	0	0	0	1.792	7.267	9.059	1.792	7.267	9.059	1.792	7.267	9.059	
		TOTAL	0	0	0	0	0	77	31	108	27.461	49.399	76.860	27.538	49.431	76.968	27.538	49.431	76.968	
MINERALES NO METÁLICOS / NON-METALLIC MINERALS	25	SAL COMÚN / SALT	0	0	0	0	0	0	0	0	4	13.323	13.327	4	13.323	13.327	4	13.323	13.327	
	52	OTROS MINERALES NO METÁLICOS / OTHER NON-METALLIC MINERALS	0	0	0	0	0	0	0	0	6.713	13.584	20.297	6.713	13.584	20.297	6.713	13.584	20.297	
		TOTAL	0	0	0	0	0	0	0	0	6.717	26.907	33.624	6.717	26.907	33.624	6.717	26.907	33.624	
ABONOS / FERTILIZERS	14	FOSFATOS / PHOSPHATES	0	0	0	0	0	0	0	0	24	24	0	24	24	0	24	24		
	15	POTASAS / POTASH	0	0	0	0	0	0	0	0	24	24	0	24	24	0	24	24		
	16	ABONOS NATURS. Y ARTIFICS. / NATURAL AND ARTIFICIAL FERTILIZERS	0	0	0	0	0	432	7	439	727	20.710	21.437	1.159	20.717	21.876	1.159	20.717	21.876	
		TOTAL	0	0	0	0	0	432	7	439	727	20.758	21.485	1.159	20.765	21.924	1.159	20.765	21.924	
QUÍMICOS / CHEMICAL PRODUCTS	17	PRODUCTOS QUÍMICOS / CHEMICAL PRODUCTS	0	0	0	0	0	120	3.816	3.936	7.899	98.874	106.773	8.019	102.690	110.709	8.019	102.690	110.709	
		TOTAL	0	0	0	0	0	120	3.816	3.936	7.899	98.874	106.773	8.019	102.690	110.709	8.019	102.690	110.709	
MATERIALES DE CONSTRUCCIÓN	5	ASFALTO / ASPHALT	0	0	0	0	0	0	0	0	1.539	186	1.725	1.539	186	1.725	1.539	186	1.725	
	18	CEMENTO Y CLINKER / CEMENT AND CLINKER	0	0	0	0	137.102	137.102	0	24	24	490	92.162	92.652	490	92.186	92.676	490	229.288	229.778
	20	MATERS. DE CONSTRUC. ELABORADOS / MANUFACT. BUILDING MATERIALS	0	0	0	0	843	843	0	480	480	16.988	384.912	401.901	16.988	385.392	402.380	16.988	386.235	403.223
		TOTAL	0	0	0	0	137.945	137.945	0	504	504	19.017	477.261	496.278	19.017	477.764	496.781	19.017	615.709	634.726
AGRO-GANADERO Y ALIMEN. / STOCKBREED. AND FEEDING PRODS.	21	CEREALES Y SUS HARINAS / CEREALS + THEIR FLOURS	0	0	0	0	0	0	0	0	1.601	19.070	20.672	1.601	19.070	20.672	1.601	19.070	20.672	
	22	HABAS DE SOJA / SOYBEAN	0	0	0	0	0	0	0	0	0	1.131	1.131	0	1.131	1.131	0	1.131	1.131	
	23	FRUTAS, HORTALIZAS Y LEGUMBRES / FRUITS AND VEGETABLES	0	0	0	0	0	41	0	41	21.991	39.961	61.951	22.032	39.961	61.992	22.032	39.961	61.992	

MERCANCÍAS / GOODS	GRANELES LÍQUIDOS			GRANELES SÓLIDOS			MERCANCÍA GENERAL						TOTAL					
	TOTAL MERCAN. GRAL			TOTAL MERCAN. GRAL			EN CONTENEDORES		CONVENCIONAL				TOTAL MERCAN. GRAL			TOTAL MERCAN. GRAL		
	EMB. / LOA.	DESEM. / UNLO.	TOTAL	EMB. / LOA.	DESEM. / UNLO.	TOTAL	EMB. / LOA.	DESEM. / UNLO.	TOTAL	EMB. / LOA.	DESEM. / UNLO.	TOTAL	EMB. / LOA.	DESEM. / UNLO.	TOTAL	EMB. / LOA.	DESEM. / UNLO.	TOTAL
24 VINOS, BEBIDAS, ALCOHLS. Y DERIVS. / WINES, DRINKS AND SPIRITS	0	0	0	0	0	0	111	4.083	4.194	4.002	395.668	399.670	4.113	399.752	403.864	4.113	399.752	403.864
27 CONSERVAS / TINNED FOOD	0	0	0	0	0	0	0	0	0	1.376	29.966	31.342	1.376	29.966	31.342	1.376	29.966	31.342
28 TABACO, CACAO, CAFÉ Y ESPECIAS / TOBACCO, COCOA, COFFEE AND SPICES	0	0	0	0	0	0	0	110	110	163	8.105	8.268	163	8.215	8.378	163	8.215	8.378
29 ACEITES Y GRASAS / OILS AND GREASES	0	0	0	0	0	0	617	551	1.168	3.627	5.459	9.086	4.244	6.010	10.254	4.244	6.010	10.254
30 OTROS PRODS. ALIMENTOS. / OTHER FOODS	0	0	0	0	0	0	96	3.342	3.439	66.572	1.064.464	1.131.036	66.668	1.067.806	1.134.474	66.668	1.067.806	1.134.474
33 PESCADOS CONGELADOS Y REFRIGERADOS / CHILLED OR FROZEN FISH	0	0	0	0	0	0	0	0	0	608	5.310	5.918	608	5.310	5.918	608	5.310	5.918
37 PIENSO Y FORRAJES / ANIMAL FEED AND FODDER	0	0	0	0	0	0	0	0	0	17.510	29.640	47.149	17.510	29.640	47.149	17.510	29.640	47.149
TOTAL	0	0	0	0	0	0	865	8.086	8.951	117.449	1.598.773	1.716.222	118.314	1.606.860	1.725.174	118.314	1.606.860	1.725.174
19 MADERAS Y CORCHO / WOOD AND CORK	0	0	0	0	0	0	15	0	15	5.964	37.710	43.674	5.979	37.710	43.689	5.979	37.710	43.689
26 PAPEL Y PASTA / PAPER AND PULP	0	0	0	0	0	0	0	0	0	47.055	23.107	70.162	47.055	23.107	70.162	47.055	23.107	70.162
31 MAQUINARIA, HERRAMIENTAS Y REPUESTOS / MACHINERY, TOOLS AND SPARES	0	0	0	0	0	0	6.067	36.872	42.938	79.310	572.985	652.294	85.376	609.856	695.233	85.376	609.856	695.233
34 RESTO MERCANCÍAS / OTHER GOODS	0	0	0	368	0	368	2.949	18.879	21.828	245.825	783.093	1.028.918	248.774	801.972	1.050.746	249.142	801.972	1.051.114
TOTAL	0	0	0	368	0	368	9.031	55.751	64.781	378.153	1.416.895	1.795.048	387.184	1.472.646	1.859.830	387.552	1.472.646	1.860.197
32 VEHÍCULOS Y SUS PIEZAS / VEHICLES AND THEIR PARTS	0	0	0	0	0	0	23	0	23	41.369	77.738	119.107	41.392	77.738	119.130	41.392	77.738	119.130
38 TARA EQUIPAMIENTO (RO-RO) / RO-RO TRAFFIC TARE WEIGHTS	0	0	0	0	0	0	0	0	0	2.293.047	2.331.814	4.624.861	2.293.047	2.331.814	4.624.861	2.293.047	2.331.814	4.624.861
39 TARA CONTENEDORES / CONTAINERS TARE	0	0	0	0	0	0	67.597	72.022	139.619	0	0	0	67.597	72.022	139.619	67.597	72.022	139.619
TOTAL	0	0	0	0	0	0	67.620	72.022	139.642	2.334.416	2.409.552	4.743.968	2.402.036	2.481.574	4.883.611	2.402.036	2.481.574	4.883.611
TOTAL	2	995.142	995.144	368	137.945	138.313	81.748	144.356	226.104	2.897.125	6.114.552	9.011.677	2.978.873	6.258.908	9.237.781	2.979.243	7.391.995	10.371.238

MERCANCIAS / GOODS	GRANELES LÍQUIDOS			GRANELES SÓLIDOS			MERCANCÍA GENERAL						TOTAL								
	TOTAL MERCAN. GRAL			TOTAL MERCAN. GRAL			EN CONTENEDORES		CONVENCIONAL				TOTAL MERCAN. GRAL			TOTAL MERCAN. GRAL					
	EMB. / LOA.	DESEM. / UNLO.	TOTAL	EMB. / LOA.	DESEM. / UNLO.	TOTAL	EMB. / LOA.	DESEM. / UNLO.	TOTAL	EMB. / LOA.	DESEM. / UNLOA.	TOTAL	EMB. / LOA.	DESEM. / UNLOA.	TOTAL	EMB. / LOA.	DESEM. / UNLOA.	TOTAL			
EIVISSA																			EJERCICIO 2023		
ENERGÉTICO / POWER PRODUCTS	1	PETRÓLEO CRUDO / CRUDE OIL	0	0	0	0	0	0	0	0	0	0	0	0	0	0	0	0	0		
	2	FUEL-OIL / FUEL OIL	0	0	0	0	0	0	0	0	0	0	0	0	0	0	0	0	0		
	3	GAS-OIL / GAS OIL	0	83.749	83.749	0	0	0	0	0	6.413	3	6.416	6.413	3	6.416	6.413	83.751	90.165		
	4	GASOLINA / PETROL	0	139.926	139.926	0	0	0	0	0	4.201	0	4.201	4.201	0	4.201	4.201	139.926	144.127		
	6	OTROS PROD. PETROLÍFEROS / OTHER PETROLEUM PROD.	0	0	0	0	0	0	2.492	39	2.531	677	79	757	3.169	118	3.287	3.169	118	3.287	
	7	GASES ENERGÉTICOS DEL PETRÓLEO / ENERGETIC PETROLEUM GASES	0	0	0	0	0	0	0	209	209	1.978	14.719	16.697	1.978	14.928	16.906	1.978	14.928	16.906	
	12	CARBONES Y COQUE DE PETRÓLEO / STEAM COAL AND PETROLEUM COKE	0	0	0	0	0	0	0	22	22	0	883	883	0	905	905	0	905	905	
	35	GAS NATURAL Y OTROS GASES / NATURAL GAS AND OTHER GASES	0	0	0	0	0	0	0	0	0	0	0	0	0	0	0	0	0	0	
	51	BIOCOMBUSTI. / BIOFUEL	0	0	0	0	0	0	0	0	0	50	50	0	50	50	0	50	50		
		TOTAL	0	223.674	223.674	0	0	0	2.492	270	2.762	13.271	15.733	29.004	15.763	16.003	31.766	15.763	239.677	255.440	
SIDEROMETALÚRGI. / SIDERURGICAL AND METALLURGIC PRODUCTS	8	MINERAL DE HIERRO / IRON ORE	0	0	0	0	0	0	0	0	620	884	1.504	620	884	1.504	620	884	1.504		
	10	OTROS MINERALES Y RESIDUOS METÁLICOS / OTHER MINERAL ORES	0	0	0	0	0	0	0	0	4.132	255	4.387	4.132	255	4.387	4.132	255	4.387		
	11	CHATARRAS DE HIERRO / SCRAP IRON	0	0	0	0	0	15	0	15	5.922	303	6.225	5.937	303	6.240	5.937	303	6.240		
	13	PRODUCT. SIDERÚRGICOS / IRON PRODUCTS	0	0	0	0	0	0	16	16	1.370	12.759	14.129	1.370	12.775	14.145	1.370	12.775	14.145		
	36	OTROS PROD. METALÚRS. / OTHER METALLURG. PROD.	0	0	0	0	0	0	0	0	439	3.398	3.837	439	3.398	3.837	439	3.398	3.837		
		TOTAL	0	0	0	0	0	15	16	31	12.483	17.600	30.082	12.498	17.615	30.113	12.498	17.615	30.113		
MINERALES NO METÁLICOS / NON-METALLIC MINERALS	25	SAL COMÚN / SALT	0	0	0	0	0	0	0	0	267	482	748	267	482	748	267	482	748		
	52	OTROS MINERALES NO METÁLICOS / OTHER NON-METALLIC MINERALS	0	0	0	0	0	0	0	0	3.591	6.918	10.509	3.591	6.918	10.509	3.591	6.918	10.509		
		TOTAL	0	0	0	0	0	0	0	0	3.858	7.399	11.257	3.858	7.399	11.257	3.858	7.399	11.257		

MERCANCIAS / GOODS	GRANELES LÍQUIDOS			GRANELES SÓLIDOS			MERCANCÍA GENERAL						TOTAL						
	TOTAL MERCAN. GRAL			TOTAL MERCAN. GRAL			EN CONTENEDORES		CONVENCIONAL				TOTAL MERCAN. GRAL			TOTAL MERCAN. GRAL			
	EMB. / LOA.	DESEM. / UNLO.	TOTAL	EMB. / LOA.	DESEM. / UNLO.	TOTAL	EMB. / LOA.	DESEM. / UNLO.	TOTAL	EMB. / LOA.	DESEM. / UNLO.	TOTAL	EMB. / LOA.	DESEM. / UNLO.	TOTAL	EMB. / LOA.	DESEM. / UNLO.	TOTAL	
ABONOS / FERTILIZERS	14 FOSFATOS / PHOSPHATES	0	0	0	0	0	0	0	0	0	0	0	0	0	0	0	0	0	
	15 POTASAS / POTASH	0	0	0	0	0	0	0	0	0	0	70	70	0	70	70	0	70	70
	16 ABONOS NATURS. Y ARTIFICS. / NATURAL AND ARTIFICIAL FERTILIZERS	0	0	0	0	0	0	0	0	44	4.394	4.438	44	4.394	4.438	44	4.394	4.438	
	TOTAL	0	0	0	0	0	0	0	0	44	4.465	4.509	44	4.465	4.509	44	4.465	4.509	
QUÍMICOS / CHEMICAL PRODUCTS	17 PRODUCTOS QUÍMICOS / CHEMICAL PRODUCTS	0	0	0	0	0	33	523	556	5.034	146.910	151.944	5.067	147.433	152.500	5.067	147.433	152.500	
	TOTAL	0	0	0	0	0	33	523	556	5.034	146.910	151.944	5.067	147.433	152.500	5.067	147.433	152.500	
MATERIALES DE CONSTRUCCIÓN	5 ASFALTO / ASPHALT	0	0	0	0	0	0	0	0	389	2.431	2.820	389	2.431	2.820	389	2.431	2.820	
	18 CEMENTO Y CLINKER / CEMENT AND CLINKER	0	0	0	0	40.018	40.018	0	80	80	4.002	55.774	59.776	4.002	55.854	59.856	4.002	95.872	99.874
	20 MATERS. DE CONSTRUC. ELABORADOS / MANUFACT. BUILDING MATERIALS	0	0	0	0	22.850	22.850	280	425	705	39.261	114.307	153.569	39.541	114.732	154.274	39.541	137.582	177.124
	TOTAL	0	0	0	0	62.868	62.868	280	505	785	43.652	172.512	216.164	43.932	173.017	216.949	43.932	235.885	279.818
AGRO-GANADERO Y ALIMENTARIO / STOCKBREEDING AND FEEDING PRODUCTS	21 CEREALES Y SUS HARINAS / CEREALS + THEIR FLOURS	0	0	0	0	0	0	878	878	68	1.184	1.252	68	2.062	2.130	68	2.062	2.130	
	22 HABAS DE SOJA / SOYBEAN	0	0	0	0	0	0	0	0	0	24	24	0	24	24	0	24	24	
	23 FRUTAS, HORTALIZAS Y LEGUMBRES / FRUITS AND VEGETABLES	0	0	0	0	0	0	50	0	50	2.650	26.626	29.276	2.700	26.626	29.326	2.700	26.626	29.326
	24 VINOS, BEBIDAS, ALCOHLS. Y DERIVS. / WINES, DRINKS AND SPIRITS	0	0	0	0	0	0	11	409	419	8.254	99.773	108.027	8.265	100.182	108.447	8.265	100.182	108.447
	27 CONSERVAS / TINNED FOOD	0	0	0	0	0	0	0	0	0	409	409	0	409	409	0	409	409	
	28 TABACO, CACAO, CAFÉ Y ESPECIAS / TOBACCO, COCOA, COFFEE AND SPICES	0	0	0	0	0	0	0	0	0	47	1.052	1.099	47	1.052	1.099	47	1.052	1.099
	29 ACEITES Y GRASAS / OILS AND GREASES	0	0	0	0	0	0	120	120	550	170	720	550	290	840	550	290	840	
	30 OTROS PRODS. ALIMENTS. / OTHER FOODS	0	0	0	0	0	0	0	755	755	18.285	285.220	303.505	18.285	285.975	304.261	18.285	285.975	304.261
	33 PESCADOS CONGELADOS Y REFRIGERADOS / CHILLED OR FROZEN FISH	0	0	0	0	0	0	0	0	0	701	3.608	4.309	701	3.608	4.309	701	3.608	4.309
	37 PIENSO Y FORRAJES / ANIMAL FEED AND FODDER	0	0	0	0	0	0	0	0	0	5.100	6.525	11.625	5.100	6.525	11.625	5.100	6.525	11.625
	TOTAL	0	0	0	0	0	0	61	2.162	2.223	35.656	424.591	460.247	35.717	426.753	462.469	35.717	426.753	462.469

MERCANCIAS / GOODS	GRANELES LÍQUIDOS			GRANELES SÓLIDOS			MERCANCÍA GENERAL						TOTAL							
	TOTAL MERCAN. GRAL			TOTAL MERCAN. GRAL			EN CONTENEDORES		CONVENCIONAL				TOTAL MERCAN. GRAL			TOTAL MERCAN. GRAL				
	EMB. / LOA.	DESEM. / UNLO.	TOTAL	EMB. / LOA.	DESEM. / UNLO.	TOTAL	EMB. / LOA.	DESEM. / UNLO.	TOTAL	EMB. / LOA.	DESEM. / UNLO.	TOTAL	EMB. / LOA.	DESEM. / UNLO.	TOTAL	EMB. / LOA.	DESEM. / UNLO.	TOTAL		
OTRAS MERCANCIAS / OTHER GOODS	19	MADERAS Y CORCHO / WOOD AND CORK	0	0	0	0	0	0	1	1	1.704	12.535	14.239	1.704	12.536	14.240	1.704	12.536	14.240	
	26	PAPEL Y PASTA / PAPER AND PULP	0	0	0	0	0	0	12	12	9.473	3.338	12.811	9.473	3.350	12.823	9.473	3.350	12.823	
	31	MAQUINARIA, HERRAMS. Y REPUESTOS / MACHINERY, TOOLS AND SPARES	0	0	0	0	0	712	10.828	11.540	19.605	142.091	161.696	20.317	152.919	173.236	20.317	152.919	173.236	
	34	RESTO MERCANCIAS / OTHER GOODS	0	0	0	0	0	1.677	9.668	11.345	49.249	270.306	319.555	50.926	279.974	330.900	50.926	279.974	330.900	
	TOTAL		0	0	0	0	0	2.389	20.509	22.897	80.031	428.271	508.301	82.419	448.779	531.199	82.419	448.779	531.199	
VEHÍCULOS Y ELEM. DE TRANSP. / VEHICLES AND TRANSPORT ELEMENTS	32	VEHÍCULOS Y SUS PIEZAS / VEHICLES AND THEIR PARTS	0	0	0	0	0	0	0	0	15.004	24.850	39.854	15.004	24.850	39.854	15.004	24.850	39.854	
	38	TARA EQUIPAMIENTO (RO-RO) / RO-RO TRAFFIC TARE WEIGHTS	0	0	0	0	0	0	0	0	806.302	817.077	1.623.379	806.302	817.077	1.623.379	806.302	817.077	1.623.379	
	39	TARA CONTENEDORES / CONTAINERS TARE	0	0	0	0	0	13.773	14.580	28.353	0	0	0	13.773	14.580	28.353	13.773	14.580	28.353	
	TOTAL		0	0	0	0	0	13.773	14.580	28.353	821.305	841.928	1.663.233	835.079	856.508	1.691.587	835.079	856.508	1.691.587	
TOTAL		0	223.674	223.674	0	62.868	62.868	19.043	38.564	57.607	1.015.332	2.059.408	3.074.740	1.034.376	2.097.971	3.132.347	1.034.376	2.384.514	3.418.890	
MAÓ EJERCICIO 2023																				
ENERGÉTICO / POWER PRODUCTS	1	PETRÓLEO CRUDO / CRUDE OIL	0	0	0	0	0	0	0	0	0	0	0	0	0	0	0	0	0	
	2	FUEL-OIL / FUEL OIL	0	0	0	0	0	0	0	0	0	0	0	0	0	0	0	0	0	
	3	GAS-OIL / GAS OIL	0	153.133	153.133	0	0	0	0	0	0	0	0	0	0	0	0	153.133	153.133	
	4	GASOLINA / PETROL	0	59.384	59.384	0	0	0	0	0	0	0	0	0	0	0	0	59.384	59.384	
	6	OTROS PROD. PETROLÍFEROS / OTHER PETROLEUM PROD.	0	0	0	0	0	0	0	0	0	24	24	0	24	24	0	24	24	
	7	GASES ENERGÉTICOS DEL PETRÓLEO / ENERGETIC PETROLEUM GASES	0	0	0	0	0	0	238	238	0	7.783	7.783	0	8.021	8.021	0	8.021	8.021	
	12	CARBONES Y COQUE DE PETRÓLEO / STEAM COAL AND PETROLEUM COKE	0	0	0	0	0	0	0	0	0	24	24	0	24	24	0	24	24	
	35	GAS NATURAL Y OTROS GASES / NATURAL GAS AND OTHER GASES	0	0	0	0	0	0	0	0	0	0	0	0	0	0	0	0	0	0
	51	BIOCOMBUSTI. / BIOFUEL	0	0	0	0	0	0	0	0	0	0	0	0	0	0	0	0	0	0
	TOTAL		0	212.518	212.518	0	0	0	0	238	238	0	7.831	7.831	0	8.069	8.069	0	220.587	220.587

MERCANCIAS / GOODS	GRANELES LÍQUIDOS			GRANELES SÓLIDOS			MERCANCÍA GENERAL						TOTAL							
	TOTAL MERCAN. GRAL			TOTAL MERCAN. GRAL			EN CONTENEDORES		CONVENCIONAL				TOTAL MERCAN. GRAL			TOTAL MERCAN. GRAL				
	EMB. / LOA.	DESEM. / UNLO.	TOTAL	EMB. / LOA.	DESEM. / UNLO.	TOTAL	EMB. / LOA.	DESEM. / UNLO.	TOTAL	EMB. / LOA.	DESEM. / UNLO.	TOTAL	EMB. / LOA.	DESEM. / UNLO.	TOTAL	EMB. / LOA.	DESEM. / UNLO.	TOTAL		
SIDEROMETALÚRGI. / SIDERURGICAL AND METALLURGIC PRODUCTS	8	MINERAL DE HIERRO / IRON ORE	0	0	0	0	0	0	0	0	0	203	203	0	203	203	0	203	203	
	10	OTROS MINERALES Y RESIDUOS METÁLICOS / OTHER MINERAL ORES	0	0	0	0	0	0	0	0	5.715	120	5.835	5.715	120	5.835	5.715	120	5.835	
	11	CHATARRAS DE HIERRO / SCRAP IRON	0	0	0	0	0	0	0	0	663	413	1.076	663	413	1.076	663	413	1.076	
	13	PRODUCT. SIDERÚRGICOS / IRON PRODUCTS	0	0	0	0	0	0	0	0	456	1.562	2.018	456	1.562	2.018	456	1.562	2.018	
	36	OTROS PROD. METALÚRS. / OTHER METALLURG. PROD.	0	0	0	0	0	0	0	0	93	211	304	93	211	304	93	211	304	
	TOTAL	0	0	0	0	0	0	0	0	6.926	2.510	9.436	6.926	2.510	9.436	6.926	2.510	9.436		
MINERALES NO METÁLICOS / NON-METALLIC MINERALS	25	SAL COMÚN / SALT	0	0	0	0	0	0	0	0	189	189	0	189	189	0	189	189		
	52	OTROS MINERALES NO METÁLICOS / OTHER NON-METALLIC MINERALS	0	0	0	0	0	0	0	20	110	130	20	110	130	20	110	130		
		TOTAL	0	0	0	0	0	0	0	20	299	319	20	299	319	20	299	319		
ABONOS / FERTILIZERS	14	FOSFATOS / PHOSPHATES	0	0	0	0	0	0	0	0	0	0	0	0	0	0	0	0	0	
	15	POTASAS / POTASH	0	0	0	0	0	0	0	0	22	22	0	22	22	0	22	22		
	16	ABONOS NATURS. Y ARTIFICS. / NATURAL AND ARTIFICIAL FERTILIZERS	0	0	0	0	0	0	0	0	762	762	0	762	762	0	762	762		
		TOTAL	0	0	0	0	0	0	0	0	784	784	0	784	784	0	784	784		
QUÍMICOS / CHEMICAL PRODUCTS	17	PRODUCTOS QUÍMICOS / CHEMICAL PRODUCTS	0	0	0	0	0	0	442	442	3.980	3.957	7.937	3.980	4.399	8.379	3.980	4.399	8.379	
		TOTAL	0	0	0	0	0	0	442	442	3.980	3.957	7.937	3.980	4.399	8.379	3.980	4.399	8.379	
MATERIALES DE CONSTRUCCIÓN	5	ASFALTO / ASPHALT	0	0	0	0	0	0	0	0	25	25	0	25	25	0	25	25		
	18	CEMENTO Y CLINKER / CEMENT AND CLINKER	0	0	0	0	21.092	21.092	0	0	0	4.753	4.753	0	4.753	4.753	0	25.845	25.845	
	20	MATERS. DE CONSTRUC. ELABORADOS / MANUFACT. BUILDING MATERIALS	0	0	0	0	0	0	20	43	63	1.393	24.799	26.192	1.413	24.842	26.255	1.413	24.842	26.255
		TOTAL	0	0	0	0	21.092	21.092	20	43	63	1.393	29.577	30.970	1.413	29.620	31.033	1.413	50.712	52.125
AGRO-GANADERO Y ALIMEN. / STOCKBREED. AND FEEDING PRODS.	21	CEREALES Y SUS HARINAS / CEREALS + THEIR FLOURS	0	0	0	0	0	0	21	21	0	2.493	2.493	0	2.514	2.514	0	2.514	2.514	
	22	HABAS DE SOJA / SOYBEAN	0	0	0	0	0	0	0	0	0	24	24	0	24	24	0	24	24	
	23	FRUTAS, HORTALIZAS Y LEGUMBRES / FRUITS AND VEGETABLES	0	0	0	0	0	0	0	0	13	707	720	13	707	720	13	707	720	

MERCANCIAS / GOODS	GRANELES LÍQUIDOS			GRANELES SÓLIDOS			MERCANCÍA GENERAL						TOTAL					
	TOTAL MERCAN. GRAL			TOTAL MERCAN. GRAL			EN CONTENEDORES		CONVENCIONAL				TOTAL MERCAN. GRAL			TOTAL MERCAN. GRAL		
	EMB. / LOA.	DESEM. / UNLO.	TOTAL	EMB. / LOA.	DESEM. / UNLO.	TOTAL	EMB. / LOA.	DESEM. / UNLO.	TOTAL	EMB. / LOA.	DESEM. / UNLO.	TOTAL	EMB. / LOA.	DESEM. / UNLO.	TOTAL	EMB. / LOA.	DESEM. / UNLO.	TOTAL
24 VINOS, BEBIDAS, ALCOHLS. Y DERIVS. / WINES, DRINKS AND SPIRITS	0	0	0	0	0	0	0	414	414	137	15.365	15.502	137	15.780	15.917	137	15.780	15.917
27 CONSERVAS / TINNED FOOD	0	0	0	0	0	0	0	0	0	0	654	654	0	654	654	0	654	654
28 TABACO, CACAO, CAFÉ Y ESPECIAS / TOBACCO, COCOA, COFFEE AND SPICES	0	0	0	0	0	0	0	0	0	2	0	2	2	0	2	2	0	2
29 ACEITES Y GRASAS / OILS AND GREASES	0	0	0	0	0	0	0	0	0	380	70	450	380	70	450	380	70	450
30 OTROS PRODS. ALIMENTOS. / OTHER FOODS	0	0	0	0	0	0	0	1.027	1.027	1.174	34.071	35.245	1.174	35.098	36.272	1.174	35.098	36.272
33 PESCADOS CONGELADOS Y REFRIGERADOS / CHILLED OR FROZEN FISH	0	0	0	0	0	0	0	0	0	7	0	7	7	0	7	7	0	7
37 PIENSO Y FORRAJES / ANIMAL FEED AND FODDER	0	0	0	0	0	0	0	43	43	50	8.611	8.661	50	8.654	8.704	50	8.654	8.704
TOTAL	0	0	0	0	0	0	0	1.505	1.505	1.763	61.994	63.757	1.763	63.499	65.262	1.763	63.499	65.262
19 MADERAS Y CORCHO / WOOD AND CORK	0	0	0	0	0	0	0	0	0	110	1.730	1.839	110	1.730	1.839	110	1.730	1.839
26 PAPEL Y PASTA / PAPER AND PULP	0	0	0	0	0	0	0	0	0	4.797	701	5.498	4.797	701	5.498	4.797	701	5.498
31 MAQUINARIA, HERRAMIENTAS Y REPUESTOS / MACHINERY, TOOLS AND SPARES	0	0	0	0	0	0	569	9.416	9.985	6.910	71.929	78.839	7.479	81.345	88.824	7.479	81.345	88.824
34 RESTO MERCANCIAS / OTHER GOODS	0	0	0	0	0	0	845	1.702	2.547	9.045	31.786	40.831	9.890	33.488	43.378	9.890	33.488	43.378
TOTAL	0	0	0	0	0	0	1.414	11.118	12.532	20.862	106.145	127.007	22.276	117.263	139.539	22.276	117.263	139.539
32 VEHÍCULOS Y SUS PIEZAS / VEHICLES AND THEIR PARTS	0	0	0	0	0	0	70	0	70	10.506	11.968	22.474	10.576	11.968	22.544	10.576	11.968	22.544
38 TARA EQUIPAMIENTO (RO-RO) / RO-RO TRAFFIC TARE WEIGHTS	0	0	0	0	0	0	0	0	0	128.109	127.298	255.407	128.109	127.298	255.407	128.109	127.298	255.407
39 TARA CONTENEDORES / CONTAINERS TARE	0	0	0	0	0	0	6.119	5.937	12.056	0	0	0	6.119	5.937	12.056	6.119	5.937	12.056
TOTAL	0	0	0	0	0	0	6.189	5.937	12.126	138.615	139.266	277.881	144.804	145.203	290.007	144.804	145.203	290.007
TOTAL	0	212.518	212.518	0	21.092	21.092	7.623	19.283	26.906	173.559	352.362	525.921	181.182	371.645	552.827	181.182	605.256	786.437

MERCANCÍAS / GOODS	GRANELES LÍQUIDOS			GRANELES SÓLIDOS			MERCANCÍA GENERAL						TOTAL								
	TOTAL MERCAN. GRAL			TOTAL MERCAN. GRAL			EN CONTENEDORES		CONVENCIONAL				TOTAL MERCAN. GRAL			TOTAL MERCAN. GRAL					
	EMB. / LOA.	DESEM. / UNLO.	TOTAL	EMB. / LOA.	DESEM. / UNLO.	TOTAL	EMB. / LOA.	DESEM. / UNLO.	TOTAL	EMB. / LOA.	DESEM. / UNLO.	TOTAL	EMB. / LOA.	DESEM. / UNLO.	TOTAL	EMB. / LOA.	DESEM. / UNLO.	TOTAL			
ALCÚDIA																			EJERCICIO 2023		
ENERGÉTICO / POWER PRODUCTS	1	PETRÓLEO CRUDO / CRUDE OIL	0	0	0	0	0	0	0	0	0	0	0	0	0	0	0	0	0		
	2	FUEL-OIL / FUEL OIL	0	0	0	0	0	0	0	0	672	17	689	672	17	689	672	17	689		
	3	GAS-OIL / GAS OIL	0	0	0	0	0	0	0	0	0	0	0	0	0	0	0	0	0		
	4	GASOLINA / PETROL	0	0	0	0	0	0	0	0	0	0	0	0	0	0	0	0	0		
	6	OTROS PROD. PETROLÍFEROS / OTHER PETROLEUM PROD.	0	7.983	7.983	0	0	0	0	0	0	0	0	0	0	0	0	7.983	7.983		
	7	GASES ENERGÉTICOS DEL PETRÓLEO / ENERGETIC PETROLEUM GASES	0	33.845	33.845	0	0	0	0	0	0	0	0	0	0	0	0	33.845	33.845		
	12	CARBONES Y COQUE DE PETRÓLEO / STEAM COAL AND PETROLEUM COKE	0	0	0	0	44.430	44.430	0	0	0	0	0	0	0	0	0	44.430	44.430		
	35	GAS NATURAL Y OTROS GASES / NATURAL GAS AND OTHER GASES	0	0	0	0	0	0	0	0	0	0	0	0	0	0	0	0	0		
	51	BIOCOMBUSTI. / BIOFUEL	0	0	0	0	0	0	0	0	0	0	0	0	0	0	0	0	0		
		TOTAL	0	41.828	41.828	0	44.430	44.430	0	0	0	672	17	689	672	17	689	672	86.275	86.947	
SIDEROMETALÚRGI. / SIDERURGICAL AND METALLURGIC PRODUCTS	8	MINERAL DE HIERRO / IRON ORE	0	0	0	0	0	0	0	0	82	24	106	82	24	106	82	24	106		
	10	OTROS MINERALES Y RESIDUOS METÁLICOS / OTHER MINERAL ORES	0	0	0	0	0	0	0	0	695	0	695	695	0	695	695	0	695		
	11	CHATARRAS DE HIERRO / SCRAP IRON	0	0	0	0	0	0	0	0	46.964	489	47.453	46.964	489	47.453	46.964	489	47.453		
	13	PRODUCT. SIDERÚRGICOS / IRON PRODUCTS	0	0	0	0	0	0	0	0	1.463	5.432	6.895	1.463	5.432	6.895	1.463	5.432	6.895		
	36	OTROS PROD. METALÚRS. / OTHER METALLURG. PROD.	0	0	0	0	0	0	0	0	485	65	550	485	65	550	485	65	550		
		TOTAL	0	0	0	0	0	0	0	0	49.689	6.010	55.699	49.689	6.010	55.699	49.689	6.010	55.699		
MINERALES NO METÁLICOS / NON-METALLIC MINERALS	25	SAL COMÚN / SALT	0	0	0	0	0	0	0	0	24	24	0	24	24	0	24	24			
	52	OTROS MINERALES NO METÁLICOS / OTHER NON-METALLIC MINERALS	0	0	0	0	3.000	3.000	0	0	73	327	400	73	327	400	73	3.327	3.400		
		TOTAL	0	0	0	0	3.000	3.000	0	0	73	351	424	73	351	424	73	3.351	3.424		

MERCANCÍAS / GOODS	GRANELES LÍQUIDOS			GRANELES SÓLIDOS			MERCANCÍA GENERAL						TOTAL						
	TOTAL MERCAN. GRAL			TOTAL MERCAN. GRAL			EN CONTENEDORES		CONVENCIONAL				TOTAL MERCAN. GRAL			TOTAL MERCAN. GRAL			
	EMB. / LOA.	DESEM. / UNLO.	TOTAL	EMB. / LOA.	DESEM. / UNLO.	TOTAL	EMB. / LOA.	DESEM. / UNLO.	TOTAL	EMB. / LOA.	DESEM. / UNLO.	TOTAL	EMB. / LOA.	DESEM. / UNLO.	TOTAL	EMB. / LOA.	DESEM. / UNLO.	TOTAL	
ABONOS / FERTILIZERS	14 FOSFATOS / PHOSPHATES	0	0	0	0	0	0	0	0	0	0	0	0	0	0	0	0	0	
	15 POTASAS / POTASH	0	0	0	0	0	0	0	0	0	0	0	0	0	0	0	0	0	
	16 ABONOS NATURS. Y ARTIFICS. / NATURAL AND ARTIFICIAL FERTILIZERS	0	0	0	0	0	0	0	0	0	0	0	0	0	0	0	0	0	
	TOTAL	0	0	0	0	0	0	0	0	0	0	0	0	0	0	0	0	0	
QUÍMICOS / CHEMICAL PRODUCTS	17 PRODUCTOS QUÍMICOS / CHEMICAL PRODUCTS	0	0	0	0	0	11	24	35	820	7.943	8.763	831	7.967	8.798	831	7.967	8.798	
	TOTAL	0	0	0	0	0	11	24	35	820	7.943	8.763	831	7.967	8.798	831	7.967	8.798	
MATERIALES DE CONSTRUCCIÓN	5 ASFALTO / ASPHALT	0	0	0	0	0	0	0	0	881	769	1.650	881	769	1.650	881	769	1.650	
	18 CEMENTO Y CLINKER / CEMENT AND CLINKER	0	0	0	0	89.029	89.029	0	0	0	937	39	976	937	39	976	937	89.068	90.006
	20 MATERS. DE CONSTRUC. ELABORADOS / MANUFACT. BUILDING MATERIALS	0	0	0	0	17.076	17.076	0	0	0	5.490	2.107	7.597	5.490	2.107	7.597	5.490	19.183	24.673
	TOTAL	0	0	0	0	106.106	106.106	0	0	0	7.309	2.915	10.224	7.309	2.915	10.224	7.309	109.020	116.329
AGRO-GANADERO Y ALIMENTARIO / STOCKBREEDING AND FEEDING PRODUCTS	21 CEREALES Y SUS HARINAS / CEREALS + THEIR FLOURS	0	0	0	0	11.146	11.146	0	0	0	318	480	798	318	480	798	318	11.626	11.944
	22 HABAS DE SOJA / SOYBEAN	0	0	0	0	0	0	0	0	0	48	48	0	48	48	0	48	48	
	23 FRUTAS, HORTALIZAS Y LEGUMBRES / FRUITS AND VEGETABLES	0	0	0	0	0	0	573	0	573	11.099	15.443	26.542	11.672	15.443	27.115	11.672	15.443	27.115
	24 VINOS, BEBIDAS, ALCOHLS. Y DERIVS. / WINES, DRINKS AND SPIRITS	0	0	0	0	0	0	0	0	0	1.474	17.053	18.527	1.474	17.053	18.527	1.474	17.053	18.527
	27 CONSERVAS / TINNED FOOD	0	0	0	0	0	0	0	0	0	125	16	141	125	16	141	125	16	141
	28 TABACO, CACAO, CAFÉ Y ESPECIAS / TOBACCO, COCOA, COFFEE AND SPICES	0	0	0	0	0	0	0	0	0	0	1	1	0	1	1	0	1	1
	29 ACEITES Y GRASAS / OILS AND GREASES	0	0	0	0	0	0	0	216	216	376	72	448	376	288	664	376	288	664
	30 OTROS PRODS. ALIMENTS. / OTHER FOODS	0	0	0	0	0	0	40	1.124	1.164	30.311	99.165	129.476	30.351	100.289	130.640	30.351	100.289	130.640
	33 PESCADOS CONGELADOS Y REFRIGERADOS / CHILLED OR FROZEN FISH	0	0	0	0	0	0	0	0	0	160	7.121	7.281	160	7.121	7.281	160	7.121	7.281
	37 PIENSO Y FORRAJES / ANIMAL FEED AND FODDER	0	0	0	0	0	0	0	0	0	1.731	674	2.405	1.731	674	2.405	1.731	674	2.405
	TOTAL	0	0	0	0	11.146	11.146	613	1.340	1.953	45.595	140.072	185.667	46.207	141.413	187.620	46.207	152.558	198.766

MERCANCIAS / GOODS	GRANELES LÍQUIDOS			GRANELES SÓLIDOS			MERCANCÍA GENERAL						TOTAL							
	TOTAL MERCAN. GRAL			TOTAL MERCAN. GRAL			EN CONTENEDORES		CONVENCIONAL				TOTAL MERCAN. GRAL			TOTAL MERCAN. GRAL				
	EMB. / LOA.	DESEM. / UNLO.	TOTAL	EMB. / LOA.	DESEM. / UNLO.	TOTAL	EMB. / LOA.	DESEM. / UNLO.	TOTAL	EMB. / LOA.	DESEM. / UNLO.	TOTAL	EMB. / LOA.	DESEM. / UNLO.	TOTAL	EMB. / LOA.	DESEM. / UNLO.	TOTAL		
OTRAS MERCANCIAS / OTHER GOODS	19	MADERAS Y CORCHO / WOOD AND CORK	0	0	0	0	0	0	0	0	500	1.461	1.961	500	1.461	1.961	500	1.461	1.961	
	26	PAPEL Y PASTA / PAPER AND PULP	0	0	0	0	0	0	0	0	1.852	5.659	7.511	1.852	5.659	7.511	1.852	5.659	7.511	
	31	MAQUINARIA, HERRAMS. Y REPUESTOS / MACHINERY, TOOLS AND SPARES	0	0	0	0	210	2.084	2.294	6.614	14.689	21.303	6.824	16.774	23.598	6.824	16.774	23.598		
	34	RESTO MERCANCIAS / OTHER GOODS	0	0	0	270	0	270	299	8.908	9.207	51.169	109.168	160.337	51.468	118.075	169.543	51.738	118.075	169.813
	TOTAL	0	0	0	270	0	270	509	10.992	11.501	60.135	130.977	191.112	60.644	141.969	202.613	60.914	141.969	202.884	
VEHÍCULOS Y ELEMS. DE TRANSP. / VEHICLES AND TRANSPORT ELEMENTS	32	VEHÍCULOS Y SUS PIEZAS / VEHICLES AND THEIR PARTS	0	0	0	0	0	0	0	0	2.455	2.478	4.933	2.455	2.478	4.933	2.455	2.478	4.933	
	38	TARA EQUIPAMIENTO (RO-RO) / RO-RO TRAFFIC TARE WEIGHTS	0	0	0	0	0	0	0	0	230.062	249.557	479.619	230.062	249.557	479.619	230.062	249.557	479.619	
	39	TARA CONTENEDORES / CONTAINERS TARE	0	0	0	0	4.401	6.622	11.023	0	0	0	4.401	6.622	11.023	4.401	6.622	11.023		
	TOTAL	0	0	0	0	0	4.401	6.622	11.023	232.517	252.035	484.552	236.918	258.657	495.575	236.918	258.657	495.575		
TOTAL	0	41.828	41.828	270	164.681	164.951	5.534	18.979	24.513	396.809	540.321	937.131	402.344	559.300	961.644	402.614	765.808	1.168.422		
LA SAVINA																	EJERCICIO 2023			
ENERGÉTICO / POWER PRODUCTS	1	PETRÓLEO CRUDO / CRUDE OIL	0	0	0	0	0	0	0	0	0	0	0	0	0	0	0	0	0	
	2	FUEL-OIL / FUEL OIL	0	0	0	0	0	0	0	0	0	0	0	0	0	0	0	0	0	
	3	GAS-OIL / GAS OIL	0	0	0	0	0	0	0	0	3	6.451	6.454	3	6.451	6.454	3	6.451	6.454	
	4	GASOLINA / PETROL	0	0	0	0	0	0	0	0	0	4.173	4.173	0	4.173	4.173	0	4.173	4.173	
	6	OTROS PROD. PETROLÍFEROS / OTHER PETROLEUM PROD.	0	0	0	0	0	0	0	0	0	1	1	0	1	1	0	1	1	
	7	GASES ENERGÉTICOS DEL PETRÓLEO / ENERGETIC PETROLEUM GASES	0	0	0	0	0	0	0	0	665	1.978	2.643	665	1.978	2.643	665	1.978	2.643	
	12	CARBONES Y COQUE DE PETRÓLEO / STEAM COAL AND PETROLEUM COKE	0	0	0	0	0	0	0	0	0	0	0	0	0	0	0	0	0	
	35	GAS NATURAL Y OTROS GASES / NATURAL GAS AND OTHER GASES	0	0	0	0	0	0	0	0	0	0	0	0	0	0	0	0	0	
	51	BIOCOMBUSTI. / BIOFUEL	0	0	0	0	0	0	0	0	0	0	0	0	0	0	0	0	0	
	TOTAL	0	0	0	0	0	0	0	0	0	668	12.604	13.271	668	12.604	13.271	668	12.604	13.271	

MERCANCIAS / GOODS	GRANELES LÍQUIDOS			GRANELES SÓLIDOS			MERCANCÍA GENERAL						TOTAL						
	TOTAL MERCAN. GRAL			TOTAL MERCAN. GRAL			EN CONTENEDORES		CONVENCIONAL				TOTAL MERCAN. GRAL			TOTAL MERCAN. GRAL			
	EMB. / LOA.	DESEM. / UNLO.	TOTAL	EMB. / LOA.	DESEM. / UNLO.	TOTAL	EMB. / LOA.	DESEM. / UNLO.	TOTAL	EMB. / LOA.	DESEM. / UNLOA.	TOTAL	EMB. / LOA.	DESEM. / UNLOA.	TOTAL	EMB. / LOA.	DESEM. / UNLOA.	TOTAL	
SIDEROMETALÚRGI. / SIDERURGICAL AND METALLURGIC PRODUCTS	8	MINERAL DE HIERRO / IRON ORE	0	0	0	0	0	0	0	0	72	379	451	72	379	451	72	379	451
	10	OTROS MINERALES Y RESIDUOS METÁLICOS / OTHER MINERAL ORES	0	0	0	0	0	0	0	0	72	100	172	72	100	172	72	100	172
	11	CHATARRAS DE HIERRO / SCRAP IRON	0	0	0	0	0	0	0	0	43	0	43	43	0	43	43	0	43
	13	PRODUCT. SIDERÚRGICOS / IRON PRODUCTS	0	0	0	0	0	0	0	0	362	694	1.056	362	694	1.056	362	694	1.056
	36	OTROS PROD. METALÚRS. / OTHER METALLURG. PROD.	0	0	0	0	0	0	0	0	1	80	81	1	80	81	1	80	81
		TOTAL	0	0	0	0	0	0	0	0	550	1.252	1.802	550	1.252	1.802	550	1.252	1.802
MINERALES NO METÁLICOS / NON-METALLIC MINERALS	25	SAL COMÚN / SALT	0	0	0	0	0	0	0	0	0	0	0	0	0	0	0	0	0
	52	OTROS MINERALES NO METÁLICOS / OTHER NON-METALLIC MINERALS	0	0	0	0	0	0	0	0	689	2.066	2.755	689	2.066	2.755	689	2.066	2.755
		TOTAL	0	0	0	0	0	0	0	0	689	2.066	2.755	689	2.066	2.755	689	2.066	2.755
ABONOS / FERTILIZERS	14	FOSFATOS / PHOSPHATES	0	0	0	0	0	0	0	0	0	0	0	0	0	0	0	0	0
	15	POTASAS / POTASH	0	0	0	0	0	0	0	0	0	0	0	0	0	0	0	0	0
	16	ABONOS NATURS. Y ARTIFICS. / NATURAL AND ARTIFICIAL FERTILIZERS	0	0	0	0	0	0	0	0	0	24	24	0	24	24	0	24	24
		TOTAL	0	0	0	0	0	0	0	0	0	24	24	0	24	24	0	24	24
QUÍMICOS / CHEMICAL PRODUCTS	17	PRODUCTOS QUÍMICOS / CHEMICAL PRODUCTS	0	0	0	0	0	0	0	0	76	3.064	3.139	76	3.064	3.139	76	3.064	3.139
		TOTAL	0	0	0	0	0	0	0	0	76	3.064	3.139	76	3.064	3.139	76	3.064	3.139
MATERIALES DE CONSTRUCCIÓN	5	ASFALTO / ASPHALT	0	0	0	0	0	0	0	0	0	365	365	0	365	365	0	365	365
	18	CEMENTO Y CLINKER / CEMENT AND CLINKER	0	0	0	0	0	0	0	0	192	3.757	3.949	192	3.757	3.949	192	3.757	3.949
	20	MATERS. DE CONSTRUC. ELABORADOS / MANUFACT. BUILDING MATERIALS	0	0	0	0	0	0	24	24	3.848	33.426	37.274	3.848	33.450	37.298	3.848	33.450	37.298
		TOTAL	0	0	0	0	0	0	24	24	4.040	37.548	41.587	4.040	37.572	41.611	4.040	37.572	41.611
AGRO-GANADERO Y ALIMEN. / STOCKBREED. AND FEEDING PRODS.	21	CEREALES Y SUS HARINAS / CEREALS + THEIR FLOURS	0	0	0	0	0	0	0	0	24	68	92	24	68	92	24	68	92
	22	HABAS DE SOJA / SOYBEAN	0	0	0	0	0	0	0	0	0	0	0	0	0	0	0	0	0
	23	FRUTAS, HORTALIZAS Y LEGUMBRES / FRUITS AND VEGETABLES	0	0	0	0	0	0	0	0	277	1.948	2.225	277	1.948	2.225	277	1.948	2.225

MERCANCIAS / GOODS	GRANELES LÍQUIDOS			GRANELES SÓLIDOS			MERCANCÍA GENERAL						TOTAL					
	TOTAL MERCAN. GRAL			TOTAL MERCAN. GRAL			EN CONTENEDORES		CONVENCIONAL				TOTAL MERCAN. GRAL			TOTAL MERCAN. GRAL		
	EMB. / LOA.	DESEM. / UNLO.	TOTAL	EMB. / LOA.	DESEM. / UNLO.	TOTAL	EMB. / LOA.	DESEM. / UNLO.	TOTAL	EMB. / LOA.	DESEM. / UNLO.	TOTAL	EMB. / LOA.	DESEM. / UNLO.	TOTAL	EMB. / LOA.	DESEM. / UNLO.	TOTAL
24 VINOS, BEBIDAS, ALCOHLS. Y DERIVS. / WINES, DRINKS AND SPIRITS	0	0	0	0	0	0	0	0	0	1.225	6.464	7.690	1.225	6.464	7.690	1.225	6.464	7.690
27 CONSERVAS / TINNED FOOD	0	0	0	0	0	0	0	0	0	0	0	0	0	0	0	0	0	0
28 TABACO, CACAO, CAFÉ Y ESPECIAS / TOBACCO, COCOA, COFFEE AND SPICES	0	0	0	0	0	0	0	0	0	0	32	32	0	32	32	0	32	32
29 ACEITES Y GRASAS / OILS AND GREASES	0	0	0	0	0	0	0	0	0	3	1	4	3	1	4	3	1	4
30 OTROS PRODS. ALIMENTOS. / OTHER FOODS	0	0	0	0	0	0	0	0	0	1.646	14.229	15.875	1.646	14.229	15.875	1.646	14.229	15.875
33 PESCADOS CONGELADOS Y REFRIGERADOS / CHILLED OR FROZEN FISH	0	0	0	0	0	0	0	0	0	73	438	511	73	438	511	73	438	511
37 PIENSO Y FORRAJES / ANIMAL FEED AND FODDER	0	0	0	0	0	0	0	0	0	673	4.396	5.069	673	4.396	5.069	673	4.396	5.069
TOTAL	0	0	0	0	0	0	0	0	0	3.921	27.577	31.498	3.921	27.577	31.498	3.921	27.577	31.498
OTRAS MERCANCIAS / OTHER GOODS	19 MADERAS Y CORCHO / WOOD AND CORK	0	0	0	0	0	0	0	0	122	1.256	1.378	122	1.256	1.378	122	1.256	1.378
	26 PAPEL Y PASTA / PAPER AND PULP	0	0	0	0	0	0	0	0	32	110	142	32	110	142	32	110	142
	31 MAQUINARIA, HERRAMIENTAS Y REPUESTOS / MACHINERY, TOOLS AND SPARES	0	0	0	0	0	24	24	48	377	1.334	1.712	401	1.358	1.760	401	1.358	1.760
	34 RESTO MERCANCIAS / OTHER GOODS	0	0	0	0	0	0	0	0	16.796	9.900	26.697	16.796	9.900	26.697	16.796	9.900	26.697
TOTAL	0	0	0	0	0	24	24	48	17.327	12.601	29.928	17.351	12.625	29.976	17.351	12.625	29.976	
VEHÍCULOS Y ELEM. DE TRANSP. / VEHICLES AND TRANSPORT ELEMENTS	32 VEHÍCULOS Y SUS PIEZAS / VEHICLES AND THEIR PARTS	0	0	0	0	0	0	0	0	4.679	1.284	5.962	4.679	1.284	5.962	4.679	1.284	5.962
	38 TARA EQUIPAMIENTO (RO-RO) / RO-RO TRAFFIC TARE WEIGHTS	0	0	0	0	0	0	0	0	92.545	99.091	191.637	92.545	99.091	191.637	92.545	99.091	191.637
	39 TARA CONTENEDORES / CONTAINERS TARE	0	0	0	0	0	29	37	66	0	0	0	29	37	66	29	37	66
TOTAL	0	0	0	0	0	29	37	66	97.224	100.375	197.599	97.253	100.412	197.665	97.253	100.412	197.665	
TOTAL	0	0	0	0	0	53	85	138	124.493	197.110	321.604	124.546	197.196	321.742	124.546	197.196	321.742	

4.3.7.3 CLASIFICACIÓN DE MERCANCÍAS EN TRÁNSITO SEGÚN NATURALEZA CLASSIFICATION OF GOODS IN TRANSIT BY NATURE

*La mercancía en tránsito de este cuadro se encuentra incluida como embarcadas y desembarcadas en los siguientes cuadros anteriores (4.3.1/2/3/4, 4.3.7.1 y 4.3.7.2.A/B)

MERCANCÍAS / GOODS		CABOTAJE / DOMESTIC			EXTERIOR / FOREIGN			TOTAL		
		EMBARC. / LOAD.	DESEMB. / UNLOA.	TOTAL	EMBARC. / LOAD.	DESEMB. / UNLOA.	TOTAL	EMBARC. / LOAD.	DESEMB. / UNLOA.	TOTAL
AUTORIDAD PORTUARIA DE BALEARES EJERCICIO 2023										
ENERGÉTICO / POWER PRODUCTS	1	PETRÓLEO CRUDO / CRUDE OIL	0	0	0	0	0	0	0	0
	2	FUEL-OIL / FUEL OIL	0	0	0	0	0	0	0	0
	3	GAS-OIL / GAS OIL	0	0	0	0	0	0	0	0
	4	GASOLINA / PETROL	0	0	0	0	0	0	0	0
	6	OTROS PRODUCTOS PETROLÍFEROS / OTHER PETROLEUM PRODUCTS	0	0	0	0	0	0	0	0
	7	GASES ENERGÉTICOS DEL PETRÓLEO / ENERGETIC PETROLEUM GASES	0	0	0	0	0	0	0	0
	12	CARBONES Y COQUE DE PETRÓLEO / STEAM COAL AND PETROLEUM COKE	0	0	0	0	0	0	0	0
	35	GAS NATURAL Y OTROS GASES / NATURAL GAS AND OTHER GASES	0	0	0	0	0	0	0	0
	51	BIOCOMBUSTIBLES / BIOFUEL	0	0	0	0	0	0	0	0
		TOTAL	0	0	0	0	0	0	0	0
SIDEROMETALÚRGICO / SIDERURGICAL AND METALLURGIC PRODUCTS	8	MINERAL DE HIERRO / IRON ORE	25	0	25	0	0	0	25	0
	10	OTROS MINERALES Y RESIDUOS METÁLICOS / OTHER MINERAL ORES	0	0	0	0	0	0	0	0
	11	CHATARRAS DE HIERRO / SCRAP IRON	0	0	0	0	0	0	0	0
	13	PRODUCTOS SIDERÚRGICOS / IRON PRODUCTS	48	24	72	0	0	0	48	24
	36	OTROS PRODUCTOS METALÚRGICOS / OTHER METALLURGIC PRODUCTS	50	0	50	0	0	0	50	0
		TOTAL	123	24	147	0	0	0	123	24
MINERALES NO METÁLICOS / NON-METALLIC MINERALS	25	SAL COMÚN / SALT	0	0	0	0	0	0	0	0
	52	OTROS MINERALES NO METÁLICOS / OTHER NON-METALLIC MINERALS	188	24	212	0	0	0	188	24
		TOTAL	188	24	212	0	0	0	188	24
ABONOS / FERTILIZERS	14	FOSFATOS / PHOSPHATES	0	0	0	0	0	0	0	0
	15	POTASAS / POTASH	0	0	0	0	0	0	0	0
	16	ABONOS NATURALES Y ARTIFICIALES / NATURAL AND ARTIFICIAL FERTILIZERS	24	72	96	0	0	0	24	72
		TOTAL	24	72	96	0	0	0	24	72
QUÍMICOS / CHEMICAL PROD.	17	PRODUCTOS QUÍMICOS / CHEMICAL PRODUCTS	98	150	248	0	0	0	98	150
		TOTAL	98	150	248	0	0	0	98	150
MATERIALES DE CONSTRUCCIÓN	5	ASFALTO / ASPHALT	0	0	0	0	0	0	0	0
	18	CEMENTO Y CLINKER / CEMENT AND CLINKER	0	141	141	0	0	0	0	141
	20	MATERIALES DE CONSTRUCCIÓN ELABORADOS / MANUFACTURED BUILDING MATERIALS	1.269	247	1.516	0	0	0	1.269	247
		TOTAL	1.269	388	1.657	0	0	0	1.269	388

MERCANCÍAS / GOODS	CABOTAJE / DOMESTIC			EXTERIOR / FOREIGN			TOTAL			
	EMBARC. / LOAD.	DESEMB. / UNLOA.	TOTAL	EMBARC. / LOAD.	DESEMB. / UNLOA.	TOTAL	EMBARC. / LOAD.	DESEMB. / UNLOA.	TOTAL	
AGRO-GANADERO Y ALIMENTARIO / STOCKBREEDING AND FEEDING PRODUCTS	21 CEREALES Y SUS HARINAS / CEREALS AND THEIR FLOURS	20	0	20	0	0	0	20	0	20
	22 HABAS DE SOJA / SOYBEAN	0	0	0	0	0	0	0	0	0
	23 FRUTAS, HORTALIZAS Y LEGUMBRES / FRUITS AND VEGETABLES	299	169	468	0	0	0	299	169	468
	24 VINOS, BEBIDAS, ALCOHOLES Y DERIVADOS / WINES, DRINKS AND SPIRITS	288	140	428	0	0	0	288	140	428
	27 CONSERVAS / TINNED FOOD	0	60	60	0	0	0	0	60	60
	28 TABACO, CACAO, CAFÉ Y ESPECIAS / TOBACCO, COCOA, COFFEE AND SPICES	0	0	0	0	0	0	0	0	0
	29 ACEITES Y GRASAS / OILS AND GREASES	0	24	24	0	0	0	0	24	24
	30 OTROS PRODUCTOS ALIMENTICIOS / OTHER FOODS	651	214	865	0	0	0	651	214	865
	33 PESCADOS CONGELADOS Y REFRIGERADOS / CHILLED OR FROZEN FISH	0	0	0	0	0	0	0	0	0
	37 PIENSO Y FORRAJES / ANIMAL FEED AND FODDER	12	48	60	0	0	0	12	48	60
TOTAL	1.271	655	1.926	0	0	0	1.271	655	1.926	
OTRAS MERCANCÍAS / OTHER GOODS	19 MADERAS Y CORCHO / WOOD AND CORK	52	190	242	0	0	0	52	190	242
	26 PAPEL Y PASTA / PAPER AND PULP	0	24	24	0	0	0	0	24	24
	31 MAQUINARIA, HERRAMIENTAS Y REPUESTOS / MACHINERY, TOOLS AND SPARES	268	153	421	0	1	1	268	154	422
	34 RESTO MERCANCÍAS / OTHER GOODS	1.278	640	1.918	0	0	0	1.278	640	1.918
	TOTAL	1.598	1.007	2.605	0	1	1	1.598	1.008	2.606
VEHÍCULOS Y ELEMENTOS DE TRANSPORTE / VEHICLES AND TRANSPORT ELEME.	32 VEHÍCULOS Y SUS PIEZAS / VEHICLES AND THEIR PARTS	19	20	39	0	0	0	19	20	39
	38 TARA EQUIPAMIENTO (RO-RO) / RO-RO TRAFFIC TARE WEIGHTS	7.393	1.465	8.857	0	0	0	7.393	1.465	8.857
	39 TARA CONTENEDORES / CONTAINERS TARE	7	0	7	0	0	0	7	0	7
	TOTAL	7.418	1.485	8.903	0	0	0	7.418	1.485	8.903
TOTAL	11.988	3.804	15.793	0	1	1	11.988	3.805	15.793	
PALMA EJERCICIO 2023										
ENERGÉTICO / POWER PRODUCTS	1 PETRÓLEO CRUDO / CRUDE OIL	0	0	0	0	0	0	0	0	0
	2 FUEL-OIL / FUEL OIL	0	0	0	0	0	0	0	0	0
	3 GAS-OIL / GAS OIL	0	0	0	0	0	0	0	0	0
	4 GASOLINA / PETROL	0	0	0	0	0	0	0	0	0
	6 OTROS PRODUCTOS PETROLÍFEROS / OTHER PETROLEUM PRODUCTS	0	0	0	0	0	0	0	0	0
	7 GASES ENERGÉTICOS DEL PETRÓLEO / ENERGETIC PETROLEUM GASES	0	0	0	0	0	0	0	0	0
	12 CARBONES Y COQUE DE PETRÓLEO / STEAM COAL AND PETROLEUM COKE	0	0	0	0	0	0	0	0	0
	35 GAS NATURAL Y OTROS GASES / NATURAL GAS AND OTHER GASES	0	0	0	0	0	0	0	0	0
	51 BIOCMBUSTIBLES / BIOFUEL	0	0	0	0	0	0	0	0	0
TOTAL	0	0	0	0	0	0	0	0	0	

MERCANCÍAS / GOODS			CABOTAJE / DOMESTIC			EXTERIOR / FOREIGN			TOTAL		
			EMBARC. / LOAD.	DESEMB. / UNLOA.	TOTAL	EMBARC. / LOAD.	DESEMB. / UNLOA.	TOTAL	EMBARC. / LOAD.	DESEMB. / UNLOA.	TOTAL
SIDEROMETALÚRGICO / SIDERURGICAL AND METALLURGIC PRODUCTS	8	MINERAL DE HIERRO / IRON ORE	0	0	0	0	0	0	0	0	
	10	OTROS MINERALES Y RESIDUOS METÁLICOS / OTHER MINERAL ORES	0	0	0	0	0	0	0	0	
	11	CHATARRAS DE HIERRO / SCRAP IRON	0	0	0	0	0	0	0	0	
	13	PRODUCTOS SIDERÚRGICOS / IRON PRODUCTS	0	24	24	0	0	0	0	24	24
	36	OTROS PRODUCTOS METALÚRGICOS / OTHER METALLURGIC PRODUCTS	24	0	24	0	0	0	24	0	24
		TOTAL	24	24	48	0	0	0	24	24	48
MINERALES NO METÁLICOS / NON-METALLIC MINERALS	25	SAL COMÚN / SALT	0	0	0	0	0	0	0	0	
	52	OTROS MINERALES NO METÁLICOS / OTHER NON-METALLIC MINERALS	0	0	0	0	0	0	0	0	
		TOTAL	0	0	0	0	0	0	0	0	
ABONOS / FERTILIZERS	14	FOSFATOS / PHOSPHATES	0	0	0	0	0	0	0	0	
	15	POTASAS / POTASH	0	0	0	0	0	0	0	0	
	16	ABONOS NATURALES Y ARTIFICIALES / NATURAL AND ARTIFICIAL FERTILIZERS	0	72	72	0	0	0	0	72	72
		TOTAL	0	72	72	0	0	0	0	72	72
QUÍMICOS / CHEMICAL PROD.	17	PRODUCTOS QUÍMICOS / CHEMICAL PRODUCTS	2	150	152	0	0	0	2	150	152
		TOTAL	2	150	152	0	0	0	2	150	152
MATERIALES DE CONSTRUCCIÓN	5	ASFALTO / ASPHALT	0	0	0	0	0	0	0	0	
	18	CEMENTO Y CLINKER / CEMENT AND CLINKER	0	141	141	0	0	0	0	141	141
	20	MATERIALES DE CONSTRUCCIÓN ELABORADOS / MANUFACTURED BUILDING MATERIALS	144	247	391	0	0	0	144	247	391
		TOTAL	144	388	532	0	0	0	144	388	532
AGRO-GANADERO Y ALIMENTARIO / STOCKBREEDING AND FEEDING PRODUCTS	21	CEREALES Y SUS HARINAS / CEREALS AND THEIR FLOURS	0	0	0	0	0	0	0	0	
	22	HABAS DE SOJA / SOYBEAN	0	0	0	0	0	0	0	0	
	23	FRUTAS, HORTALIZAS Y LEGUMBRES / FRUITS AND VEGETABLES	0	169	169	0	0	0	0	169	169
	24	VINOS, BEBIDAS, ALCOHOLES Y DERIVADOS / WINES, DRINKS AND SPIRITS	97	140	237	0	0	0	97	140	237
	27	CONSERVAS / TINNED FOOD	0	60	60	0	0	0	0	60	60
	28	TABACO, CACAO, CAFÉ Y ESPECIAS / TOBACCO, COCOA, COFFEE AND SPICES	0	0	0	0	0	0	0	0	0
	29	ACEITES Y GRASAS / OILS AND GREASES	0	24	24	0	0	0	0	24	24
	30	OTROS PRODUCTOS ALIMENTICIOS / OTHER FOODS	0	214	214	0	0	0	0	214	214
	33	PESCADOS CONGELADOS Y REFRIGERADOS / CHILLED OR FROZEN FISH	0	0	0	0	0	0	0	0	0
	37	PIENSO Y FORRAJES / ANIMAL FEED AND FODDER	0	48	48	0	0	0	0	48	48
		TOTAL	97	655	752	0	0	0	97	655	752

MERCANCÍAS / GOODS		CABOTAJE / DOMESTIC			EXTERIOR / FOREIGN			TOTAL		
		EMBARC. / LOAD.	DESEMB. / UNLOA.	TOTAL	EMBARC. / LOAD.	DESEMB. / UNLOA.	TOTAL	EMBARC. / LOAD.	DESEMB. / UNLOA.	TOTAL
OTRAS MERCANCÍAS / OTHER GOODS	19 MADERAS Y CORCHO / WOOD AND CORK	18	190	208	0	0	0	18	190	208
	26 PAPEL Y PASTA / PAPER AND PULP	0	24	24	0	0	0	0	24	24
	31 MAQUINARIA, HERRAMIENTAS Y REPUESTOS / MACHINERY, TOOLS AND SPARES	4	153	157	0	1	1	4	154	158
	34 RESTO MERCANCÍAS / OTHER GOODS	208	640	848	0	0	0	208	640	848
	TOTAL	230	1.007	1.237	0	1	1	230	1.008	1.238
VEHÍCULOS Y ELEMENTOS DE TRANSPORTE / VEHICLES AND TRANSPORT ELEME.	32 VEHÍCULOS Y SUS PIEZAS / VEHICLES AND THEIR PARTS	0	20	20	0	0	0	0	20	20
	38 TARA EQUIPAMIENTO (RO-RO) / RO-RO TRAFFIC TARE WEIGHTS	511	1.443	1.953	0	0	0	511	1.443	1.953
	39 TARA CONTENEDORES / CONTAINERS TARE	2	0	2	0	0	0	2	0	2
	TOTAL	513	1.463	1.975	0	0	0	513	1.463	1.975
TOTAL	1.010	3.758	4.768	0	1	1	1.010	3.759	4.769	
EIVISSA EJERCICIO 2023										
ENERGÉTICO / POWER PRODUCTS	1 PETRÓLEO CRUDO / CRUDE OIL	0	0	0	0	0	0	0	0	0
	2 FUEL-OIL / FUEL OIL	0	0	0	0	0	0	0	0	0
	3 GAS-OIL / GAS OIL	0	0	0	0	0	0	0	0	0
	4 GASOLINA / PETROL	0	0	0	0	0	0	0	0	0
	6 OTROS PRODUCTOS PETROLÍFEROS / OTHER PETROLEUM PRODUCTS	0	0	0	0	0	0	0	0	0
	7 GASES ENERGÉTICOS DEL PETRÓLEO / ENERGETIC PETROLEUM GASES	0	0	0	0	0	0	0	0	0
	12 CARBONES Y COQUE DE PETRÓLEO / STEAM COAL AND PETROLEUM COKE	0	0	0	0	0	0	0	0	0
	35 GAS NATURAL Y OTROS GASES / NATURAL GAS AND OTHER GASES	0	0	0	0	0	0	0	0	0
	51 BIOCMBUSTIBLES / BIOFUEL	0	0	0	0	0	0	0	0	0
	TOTAL	0	0	0	0	0	0	0	0	0
SIDEROMETA- LÚRGICO / SIDERURGICAL AND METALLURGIC PRODUCTS	8 MINERAL DE HIERRO / IRON ORE	25	0	25	0	0	0	25	0	25
	10 OTROS MINERALES Y RESIDUOS METÁLICOS / OTHER MINERAL ORES	0	0	0	0	0	0	0	0	0
	11 CHATARRAS DE HIERRO / SCRAP IRON	0	0	0	0	0	0	0	0	0
	13 PRODUCTOS SIDERÚRGICOS / IRON PRODUCTS	48	0	48	0	0	0	48	0	48
	36 OTROS PRODUCTOS METALÚRGICOS / OTHER METALLURGIC PRODUCTS	26	0	26	0	0	0	26	0	26
TOTAL	99	0	99	0	0	0	99	0	99	
MINERALES NO METÁLICOS / NON-METALLIC MINERALS	25 SAL COMÚN / SALT	0	0	0	0	0	0	0	0	0
	52 OTROS MINERALES NO METÁLICOS / OTHER NON-METALLIC MINERALS	140	0	140	0	0	0	140	0	140
	TOTAL	140	0	140	0	0	0	140	0	140

MERCANCÍAS / GOODS		CABOTAJE / DOMESTIC			EXTERIOR / FOREIGN			TOTAL		
		EMBARC. / LOAD.	DESEMB. / UNLOA.	TOTAL	EMBARC. / LOAD.	DESEMB. / UNLOA.	TOTAL	EMBARC. / LOAD.	DESEMB. / UNLOA.	TOTAL
ABONOS / FERTILIZERS	14 FOSFATOS / PHOSPHATES	0	0	0	0	0	0	0	0	0
	15 POTASAS / POTASH	0	0	0	0	0	0	0	0	0
	16 ABONOS NATURALES Y ARTIFICIALES / NATURAL AND ARTIFICIAL FERTILIZERS	24	0	24	0	0	0	24	0	24
	TOTAL	24	0	24	0	0	0	24	0	24
QUÍMICOS / CHEMICAL PROD.	17 PRODUCTOS QUÍMICOS / CHEMICAL PRODUCTS	96	0	96	0	0	0	96	0	96
	TOTAL	96	0	96	0	0	0	96	0	96
MATERIALES DE CONSTRUCCIÓN	5 ASFALTO / ASPHALT	0	0	0	0	0	0	0	0	0
	18 CEMENTO Y CLINKER / CEMENT AND CLINKER	0	0	0	0	0	0	0	0	0
	20 MATERIALES DE CONSTRUCCIÓN ELABORADOS / MANUFACTURED BUILDING MATERIALS	919	0	919	0	0	0	919	0	919
	TOTAL	919	0	919	0	0	0	919	0	919
AGRO-GANADERO Y ALIMENTARIO / STOCKBREEDING AND FEEDING PRODUCTS	21 CEREALES Y SUS HARINAS / CEREALS AND THEIR FLOURS	20	0	20	0	0	0	20	0	20
	22 HABAS DE SOJA / SOYBEAN	0	0	0	0	0	0	0	0	0
	23 FRUTAS, HORTALIZAS Y LEGUMBRES / FRUITS AND VEGETABLES	299	0	299	0	0	0	299	0	299
	24 VINOS, BEBIDAS, ALCOHOLES Y DERIVADOS / WINES, DRINKS AND SPIRITS	141	0	141	0	0	0	141	0	141
	27 CONSERVAS / TINNED FOOD	0	0	0	0	0	0	0	0	0
	28 TABACO, CACAO, CAFÉ Y ESPECIAS / TOBACCO, COCOA, COFFEE AND SPICES	0	0	0	0	0	0	0	0	0
	29 ACEITES Y GRASAS / OILS AND GREASES	0	0	0	0	0	0	0	0	0
	30 OTROS PRODUCTOS ALIMENTICIOS / OTHER FOODS	571	0	571	0	0	0	571	0	571
	33 PESCADOS CONGELADOS Y REFRIGERADOS / CHILLED OR FROZEN FISH	0	0	0	0	0	0	0	0	0
	37 PIENSO Y FORRAJES / ANIMAL FEED AND FODDER	12	0	12	0	0	0	12	0	12
TOTAL	1.044	0	1.044	0	0	0	1.044	0	1.044	
OTRAS MERCANCÍAS / OTHER GOODS	19 MADERAS Y CORCHO / WOOD AND CORK	34	0	34	0	0	0	34	0	34
	26 PAPEL Y PASTA / PAPER AND PULP	0	0	0	0	0	0	0	0	0
	31 MAQUINARIA, HERRAMIENTAS Y REPUESTOS / MACHINERY, TOOLS AND SPARES	262	0	262	0	0	0	262	0	262
	34 RESTO MERCANCÍAS / OTHER GOODS	926	0	926	0	0	0	926	0	926
	TOTAL	1.222	0	1.222	0	0	0	1.222	0	1.222
VEHÍCULOS Y ELEMENTOS DE TRANSPORTE / VEHICLES AND TRANSPORT ELEME.	32 VEHÍCULOS Y SUS PIEZAS / VEHICLES AND THEIR PARTS	19	0	19	0	0	0	19	0	19
	38 TARA EQUIPAMIENTO (RO-RO) / RO-RO TRAFFIC TARE WEIGHTS	6.201	10	6.211	0	0	0	6.201	10	6.211
	39 TARA CONTENEDORES / CONTAINERS TARE	4	0	4	0	0	0	4	0	4
	TOTAL	6.225	10	6.235	0	0	0	6.225	10	6.235
TOTAL	9.768	10	9.778	0	0	0	9.768	10	9.778	

MERCANCIAS / GOODS	CABOTAJE / DOMESTIC			EXTERIOR / FOREIGN			TOTAL		
	EMBARC. / LOAD.	DESEMB. / UNLOA.	TOTAL	EMBARC. / LOAD.	DESEMB. / UNLOA.	TOTAL	EMBARC. / LOAD.	DESEMB. / UNLOA.	TOTAL
EJERCICIO 2023									
MAÓ									
ENERGÉTICO / POWER PRODUCTS	1	PETRÓLEO CRUDO / CRUDE OIL	0	0	0	0	0	0	0
	2	FUEL-OIL / FUEL OIL	0	0	0	0	0	0	0
	3	GAS-OIL / GAS OIL	0	0	0	0	0	0	0
	4	GASOLINA / PETROL	0	0	0	0	0	0	0
	6	OTROS PRODUCTOS PETROLÍFEROS / OTHER PETROLEUM PRODUCTS	0	0	0	0	0	0	0
	7	GASES ENERGÉTICOS DEL PETRÓLEO / ENERGETIC PETROLEUM GASES	0	0	0	0	0	0	0
	12	CARBONES Y COQUE DE PETRÓLEO / STEAM COAL AND PETROLEUM COKE	0	0	0	0	0	0	0
	35	GAS NATURAL Y OTROS GASES / NATURAL GAS AND OTHER GASES	0	0	0	0	0	0	0
	51	BIOCOMBUSTIBLES / BIOFUEL	0	0	0	0	0	0	0
	TOTAL		0	0	0	0	0	0	0
SIDEROMETALÚRGICO / SIDERURGICAL AND METALLURGIC PRODUCTS	8	MINERAL DE HIERRO / IRON ORE	0	0	0	0	0	0	0
	10	OTROS MINERALES Y RESIDUOS METÁLICOS / OTHER MINERAL ORES	0	0	0	0	0	0	0
	11	CHATARRAS DE HIERRO / SCRAP IRON	0	0	0	0	0	0	0
	13	PRODUCTOS SIDERÚRGICOS / IRON PRODUCTS	0	0	0	0	0	0	0
	36	OTROS PRODUCTOS METALÚRGICOS / OTHER METALLURGIC PRODUCTS	0	0	0	0	0	0	0
	TOTAL		0	0	0	0	0	0	0
MINERALES NO METÁLICOS / NON-METALLIC MINERALS	25	SAL COMÚN / SALT	0	0	0	0	0	0	0
	52	OTROS MINERALES NO METÁLICOS / OTHER NON-METALLIC MINERALS	0	0	0	0	0	0	0
	TOTAL		0	0	0	0	0	0	0
ABONOS / FERTILIZERS	14	FOSFATOS / PHOSPHATES	0	0	0	0	0	0	0
	15	POTASAS / POTASH	0	0	0	0	0	0	0
	16	ABONOS NATURALES Y ARTIFICIALES / NATURAL AND ARTIFICIAL FERTILIZERS	0	0	0	0	0	0	0
	TOTAL		0	0	0	0	0	0	0
QUÍMICOS / CHEMICAL PROD.	17	PRODUCTOS QUÍMICOS / CHEMICAL PRODUCTS	0	0	0	0	0	0	0
	TOTAL		0	0	0	0	0	0	0
MATERIALES DE CONSTRUCCIÓN	5	ASFALTO / ASPHALT	0	0	0	0	0	0	0
	18	CEMENTO Y CLINKER / CEMENT AND CLINKER	0	0	0	0	0	0	0
	20	MATERIALES DE CONSTRUCCIÓN ELABORADOS / MANUFACTURED BUILDING MATERIALS	0	0	0	0	0	0	0
	TOTAL		0	0	0	0	0	0	0

MERCANCÍAS / GOODS	CABOTAJE / DOMESTIC			EXTERIOR / FOREIGN			TOTAL		
	EMBARC. / LOAD.	DESEMB. / UNLOA.	TOTAL	EMBARC. / LOAD.	DESEMB. / UNLOA.	TOTAL	EMBARC. / LOAD.	DESEMB. / UNLOA.	TOTAL
AGRO-GANADERO Y ALIMENTARIO / STOCKBREEDING AND FEEDING PRODUCTS	21 CEREALES Y SUS HARINAS / CEREALS AND THEIR FLOURS	0	0	0	0	0	0	0	0
	22 HABAS DE SOJA / SOYBEAN	0	0	0	0	0	0	0	0
	23 FRUTAS, HORTALIZAS Y LEGUMBRES / FRUITS AND VEGETABLES	0	0	0	0	0	0	0	0
	24 VINOS, BEBIDAS, ALCOHOLES Y DERIVADOS / WINES, DRINKS AND SPIRITS	0	0	0	0	0	0	0	0
	27 CONSERVAS / TINNED FOOD	0	0	0	0	0	0	0	0
	28 TABACO, CACAO, CAFÉ Y ESPECIAS / TOBACCO, COCOA, COFFEE AND SPICES	0	0	0	0	0	0	0	0
	29 ACEITES Y GRASAS / OILS AND GREASES	0	0	0	0	0	0	0	0
	30 OTROS PRODUCTOS ALIMENTICIOS / OTHER FOODS	0	0	0	0	0	0	0	0
	33 PESCADOS CONGELADOS Y REFRIGERADOS / CHILLED OR FROZEN FISH	0	0	0	0	0	0	0	0
	37 PIENSO Y FORRAJES / ANIMAL FEED AND FODDER	0	0	0	0	0	0	0	0
TOTAL	0	0	0	0	0	0	0	0	
OTRAS MERCANCÍAS / OTHER GOODS	19 MADERAS Y CORCHO / WOOD AND CORK	0	0	0	0	0	0	0	0
	26 PAPEL Y PASTA / PAPER AND PULP	0	0	0	0	0	0	0	0
	31 MAQUINARIA, HERRAMIENTAS Y REPUESTOS / MACHINERY, TOOLS AND SPARES	0	0	0	0	0	0	0	0
	34 RESTO MERCANCÍAS / OTHER GOODS	0	0	0	0	0	0	0	0
	TOTAL	0	0	0	0	0	0	0	0
VEHÍCULOS Y ELEMENTOS DE TRANSPORTE / VEHICLES AND TRANSPORT ELEME.	32 VEHÍCULOS Y SUS PIEZAS / VEHICLES AND THEIR PARTS	0	0	0	0	0	0	0	0
	38 TARA EQUIPAMIENTO (RO-RO) / RO-RO TRAFFIC TARE WEIGHTS	0	0	0	0	0	0	0	0
	39 TARA CONTENEDORES / CONTAINERS TARE	0	0	0	0	0	0	0	0
	TOTAL	0	0	0	0	0	0	0	0
TOTAL	0	0	0	0	0	0	0	0	
ALCÚDIA EJERCICIO 2023									
ENERGÉTICO / POWER PRODUCTS	1 PETRÓLEO CRUDO / CRUDE OIL	0	0	0	0	0	0	0	0
	2 FUEL-OIL / FUEL OIL	0	0	0	0	0	0	0	0
	3 GAS-OIL / GAS OIL	0	0	0	0	0	0	0	0
	4 GASOLINA / PETROL	0	0	0	0	0	0	0	0
	6 OTROS PRODUCTOS PETROLÍFEROS / OTHER PETROLEUM PRODUCTS	0	0	0	0	0	0	0	0
	7 GASES ENERGÉTICOS DEL PETRÓLEO / ENERGETIC PETROLEUM GASES	0	0	0	0	0	0	0	0
	12 CARBONES Y COQUE DE PETRÓLEO / STEAM COAL AND PETROLEUM COKE	0	0	0	0	0	0	0	0
	35 GAS NATURAL Y OTROS GASES / NATURAL GAS AND OTHER GASES	0	0	0	0	0	0	0	0
	51 BIOCMBUSTIBLES / BIOFUEL	0	0	0	0	0	0	0	0
TOTAL	0	0	0	0	0	0	0	0	

MERCANCÍAS / GOODS		CABOTAJE / DOMESTIC			EXTERIOR / FOREIGN			TOTAL		
		EMBARC. / LOAD.	DESEMB. / UNLOA.	TOTAL	EMBARC. / LOAD.	DESEMB. / UNLOA.	TOTAL	EMBARC. / LOAD.	DESEMB. / UNLOA.	TOTAL
SIDEROMETALÚRGICO / SIDERURGICAL AND METALLURGIC PRODUCTS	8	MINERAL DE HIERRO / IRON ORE	0	0	0	0	0	0	0	0
	10	OTROS MINERALES Y RESIDUOS METÁLICOS / OTHER MINERAL ORES	0	0	0	0	0	0	0	0
	11	CHATARRAS DE HIERRO / SCRAP IRON	0	0	0	0	0	0	0	0
	13	PRODUCTOS SIDERÚRGICOS / IRON PRODUCTS	0	0	0	0	0	0	0	0
	36	OTROS PRODUCTOS METALÚRGICOS / OTHER METALLURGIC PRODUCTS	0	0	0	0	0	0	0	0
		TOTAL	0	0	0	0	0	0	0	0
MINERALES NO METÁLICOS / NON-METALLIC MINERALS	25	SAL COMÚN / SALT	0	0	0	0	0	0	0	0
	52	OTROS MINERALES NO METÁLICOS / OTHER NON-METALLIC MINERALS	0	0	0	0	0	0	0	0
		TOTAL	0	0	0	0	0	0	0	0
ABONOS / FERTILIZERS	14	FOSFATOS / PHOSPHATES	0	0	0	0	0	0	0	0
	15	POTASAS / POTASH	0	0	0	0	0	0	0	0
	16	ABONOS NATURALES Y ARTIFICIALES / NATURAL AND ARTIFICIAL FERTILIZERS	0	0	0	0	0	0	0	0
		TOTAL	0	0	0	0	0	0	0	0
QUÍMICOS / CHEMICAL PROD.	17	PRODUCTOS QUÍMICOS / CHEMICAL PRODUCTS	0	0	0	0	0	0	0	0
		TOTAL	0	0	0	0	0	0	0	0
MATERIALES DE CONSTRUCCIÓN	5	ASFALTO / ASPHALT	0	0	0	0	0	0	0	0
	18	CEMENTO Y CLINKER / CEMENT AND CLINKER	0	0	0	0	0	0	0	0
	20	MATERIALES DE CONSTRUCCIÓN ELABORADOS / MANUFACTURED BUILDING MATERIALS	0	0	0	0	0	0	0	0
		TOTAL	0	0	0	0	0	0	0	0
AGRO-GANADERO Y ALIMENTARIO / STOCKBREEDING AND FEEDING PRODUCTS	21	CEREALES Y SUS HARINAS / CEREALS AND THEIR FLOURS	0	0	0	0	0	0	0	0
	22	HABAS DE SOJA / SOYBEAN	0	0	0	0	0	0	0	0
	23	FRUTAS, HORTALIZAS Y LEGUMBRES / FRUITS AND VEGETABLES	0	0	0	0	0	0	0	0
	24	VINOS, BEBIDAS, ALCOHOLES Y DERIVADOS / WINES, DRINKS AND SPIRITS	0	0	0	0	0	0	0	0
	27	CONSERVAS / TINNED FOOD	0	0	0	0	0	0	0	0
	28	TABACO, CACAO, CAFÉ Y ESPECIAS / TOBACCO, COCOA, COFFEE AND SPICES	0	0	0	0	0	0	0	0
	29	ACEITES Y GRASAS / OILS AND GREASES	0	0	0	0	0	0	0	0
	30	OTROS PRODUCTOS ALIMENTICIOS / OTHER FOODS	0	0	0	0	0	0	0	0
	33	PESCADOS CONGELADOS Y REFRIGERADOS / CHILLED OR FROZEN FISH	0	0	0	0	0	0	0	0
	37	PIENSO Y FORRAJES / ANIMAL FEED AND FODDER	0	0	0	0	0	0	0	0
		TOTAL	0	0	0	0	0	0	0	0

MERCANCÍAS / GOODS		CABOTAJE / DOMESTIC			EXTERIOR / FOREIGN			TOTAL		
		EMBARC. / LOAD.	DESEMB. / UNLOA.	TOTAL	EMBARC. / LOAD.	DESEMB. / UNLOA.	TOTAL	EMBARC. / LOAD.	DESEMB. / UNLOA.	TOTAL
OTRAS MERCANCÍAS / OTHER GOODS	19 MADERAS Y CORCHO / WOOD AND CORK	0	0	0	0	0	0	0	0	0
	26 PAPEL Y PASTA / PAPER AND PULP	0	0	0	0	0	0	0	0	0
	31 MAQUINARIA, HERRAMIENTAS Y REPUESTOS / MACHINERY, TOOLS AND SPARES	0	0	0	0	0	0	0	0	0
	34 RESTO MERCANCÍAS / OTHER GOODS	7	0	7	0	0	0	7	0	7
	TOTAL	7	0	7	0	0	0	7	0	7
VEHÍCULOS Y ELEMENTOS DE TRANSPORTE / VEHICLES AND TRANSPORT ELEME.	32 VEHÍCULOS Y SUS PIEZAS / VEHICLES AND THEIR PARTS	0	0	0	0	0	0	0	0	0
	38 TARA EQUIPAMIENTO (RO-RO) / RO-RO TRAFFIC TARE WEIGHTS	27	0	27	0	0	0	27	0	27
	39 TARA CONTENEDORES / CONTAINERS TARE	0	0	0	0	0	0	0	0	0
	TOTAL	27	0	27	0	0	0	27	0	27
TOTAL	34	0	34	0	0	0	34	0	34	
LA SAVINA										EJERCICIO 2023
ENERGÉTICO / POWER PRODUCTS	1 PETRÓLEO CRUDO / CRUDE OIL	0	0	0	0	0	0	0	0	0
	2 FUEL-OIL / FUEL OIL	0	0	0	0	0	0	0	0	0
	3 GAS-OIL / GAS OIL	0	0	0	0	0	0	0	0	0
	4 GASOLINA / PETROL	0	0	0	0	0	0	0	0	0
	6 OTROS PRODUCTOS PETROLÍFEROS / OTHER PETROLEUM PRODUCTS	0	0	0	0	0	0	0	0	0
	7 GASES ENERGÉTICOS DEL PETRÓLEO / ENERGETIC PETROLEUM GASES	0	0	0	0	0	0	0	0	0
	12 CARBONES Y COQUE DE PETRÓLEO / STEAM COAL AND PETROLEUM COKE	0	0	0	0	0	0	0	0	0
	35 GAS NATURAL Y OTROS GASES / NATURAL GAS AND OTHER GASES	0	0	0	0	0	0	0	0	0
	51 BIOCMBUSTIBLES / BIOFUEL	0	0	0	0	0	0	0	0	0
	TOTAL	0	0	0	0	0	0	0	0	0
SIDEROMETA- LÚRGICO / SIDERURGICAL AND METALLURGIC PRODUCTS	8 MINERAL DE HIERRO / IRON ORE	0	0	0	0	0	0	0	0	0
	10 OTROS MINERALES Y RESIDUOS METÁLICOS / OTHER MINERAL ORES	0	0	0	0	0	0	0	0	0
	11 CHATARRAS DE HIERRO / SCRAP IRON	0	0	0	0	0	0	0	0	0
	13 PRODUCTOS SIDERÚRGICOS / IRON PRODUCTS	0	0	0	0	0	0	0	0	0
	36 OTROS PRODUCTOS METALÚRGICOS / OTHER METALLURGIC PRODUCTS	0	0	0	0	0	0	0	0	0
TOTAL	0	0	0	0	0	0	0	0	0	
MINERALES NO METÁLICOS / NON-METALLIC MINERALS	25 SAL COMÚN / SALT	0	0	0	0	0	0	0	0	0
	52 OTROS MINERALES NO METÁLICOS / OTHER NON-METALLIC MINERALS	48	24	72	0	0	0	48	24	72
	TOTAL	48	24	72	0	0	0	48	24	72

MERCANCÍAS / GOODS		CABOTAJE / DOMESTIC			EXTERIOR / FOREIGN			TOTAL		
		EMBARC. / LOAD.	DESEMB. / UNLOA.	TOTAL	EMBARC. / LOAD.	DESEMB. / UNLOA.	TOTAL	EMBARC. / LOAD.	DESEMB. / UNLOA.	TOTAL
ABONOS / FERTILIZERS	14 FOSFATOS / PHOSPHATES	0	0	0	0	0	0	0	0	0
	15 POTASAS / POTASH	0	0	0	0	0	0	0	0	0
	16 ABONOS NATURALES Y ARTIFICIALES / NATURAL AND ARTIFICIAL FERTILIZERS	0	0	0	0	0	0	0	0	0
	TOTAL	0	0	0	0	0	0	0	0	0
QUÍMICOS / CHEMICAL PROD.	17 PRODUCTOS QUÍMICOS / CHEMICAL PRODUCTS	0	0	0	0	0	0	0	0	0
	TOTAL	0	0	0	0	0	0	0	0	0
MATERIALES DE CONSTRUCCIÓN	5 ASFALTO / ASPHALT	0	0	0	0	0	0	0	0	0
	18 CEMENTO Y CLINKER / CEMENT AND CLINKER	0	0	0	0	0	0	0	0	0
	20 MATERIALES DE CONSTRUCCIÓN ELABORADOS / MANUFACTURED BUILDING MATERIALS	206	0	206	0	0	0	206	0	206
	TOTAL	206	0	206	0	0	0	206	0	206
AGRO-GANADERO Y ALIMENTARIO / STOCKBREEDING AND FEEDING PRODUCTS	21 CEREALES Y SUS HARINAS / CEREALS AND THEIR FLOURS	0	0	0	0	0	0	0	0	0
	22 HABAS DE SOJA / SOYBEAN	0	0	0	0	0	0	0	0	0
	23 FRUTAS, HORTALIZAS Y LEGUMBRES / FRUITS AND VEGETABLES	0	0	0	0	0	0	0	0	0
	24 VINOS, BEBIDAS, ALCOHOLES Y DERIVADOS / WINES, DRINKS AND SPIRITS	50	0	50	0	0	0	50	0	50
	27 CONSERVAS / TINNED FOOD	0	0	0	0	0	0	0	0	0
	28 TABACO, CACAO, CAFÉ Y ESPECIAS / TOBACCO, COCOA, COFFEE AND SPICES	0	0	0	0	0	0	0	0	0
	29 ACEITES Y GRASAS / OILS AND GREASES	0	0	0	0	0	0	0	0	0
	30 OTROS PRODUCTOS ALIMENTICIOS / OTHER FOODS	80	0	80	0	0	0	80	0	80
	33 PESCADOS CONGELADOS Y REFRIGERADOS / CHILLED OR FROZEN FISH	0	0	0	0	0	0	0	0	0
	37 PIENSO Y FORRAJES / ANIMAL FEED AND FODDER	0	0	0	0	0	0	0	0	0
TOTAL	130	0	130	0	0	0	130	0	130	
OTRAS MERCANCÍAS / OTHER GOODS	19 MADERAS Y CORCHO / WOOD AND CORK	0	0	0	0	0	0	0	0	0
	26 PAPEL Y PASTA / PAPER AND PULP	0	0	0	0	0	0	0	0	0
	31 MAQUINARIA, HERRAMIENTAS Y REPUESTOS / MACHINERY, TOOLS AND SPARES	2	0	2	0	0	0	2	0	2
	34 RESTO MERCANCÍAS / OTHER GOODS	137	0	137	0	0	0	137	0	137
TOTAL	139	0	139	0	0	0	139	0	139	
VEHÍCULOS Y ELEMENTOS DE TRANSPORTE / VEHICLES AND TRANSPORT ELEME.	32 VEHÍCULOS Y SUS PIEZAS / VEHICLES AND THEIR PARTS	0	0	0	0	0	0	0	0	0
	38 TARA EQUIPAMIENTO (RO-RO) / RO-RO TRAFFIC TARE WEIGHTS	654	12	666	0	0	0	654	12	666
	39 TARA CONTENEDORES / CONTAINERS TARE	0	0	0	0	0	0	0	0	0
	TOTAL	654	12	666	0	0	0	654	12	666
TOTAL	1.177	36	1.213	0	0	0	1.177	36	1.213	

4.3.7.4 CLASIFICACIÓN DE MERCANCÍAS EN TRÁNSITO SEGÚN SU NATURALEZA Y PRESENTACIÓN CLASSIFICATION OF GOODS IN TRANSIT BY NATURE AND PACKAGING

MERCANCÍAS / GOODS	GRANELES LÍQUIDOS			GRANELES SÓLIDOS			MERCANCÍA GENERAL						TOTAL						
	TOTAL MERCAN. GRAL			TOTAL MERCAN. GRAL			EN CONTENEDORES		CONVENCIONAL				TOTAL MERCAN. GRAL			TOTAL MERCAN. GRAL			
	EMB. / LOA.	DESEM. / UNLO.	TOTAL	EMB. / LOA.	DESEM. / UNLO.	TOTAL	EMB. / LOA.	DESEM. / UNLO.	TOTAL	EMB. / LOA.	DESEM. / UNLOA.	TOTAL	EMB. / LOA.	DESEM. / UNLOA.	TOTAL	EMB. / LOA.	DESEM. / UNLOA.	TOTAL	
AUTORIDAD PORTUARIA DE BALEARES																		EJERCICIO 2023	
ENERGÉTICO / POWER PRODUCTS	1	PETRÓLEO CRUDO / CRUDE OIL	0	0	0	0	0	0	0	0	0	0	0	0	0	0	0	0	0
	2	FUEL-OIL / FUEL OIL	0	0	0	0	0	0	0	0	0	0	0	0	0	0	0	0	0
	3	GAS-OIL / GAS OIL	0	0	0	0	0	0	0	0	0	0	0	0	0	0	0	0	0
	4	GASOLINA / PETROL	0	0	0	0	0	0	0	0	0	0	0	0	0	0	0	0	0
	6	OTROS PROD. PETROLÍFEROS / OTHER PETROLEUM PROD.	0	0	0	0	0	0	0	0	0	0	0	0	0	0	0	0	0
	7	GASES ENERGÉTICOS DEL PETRÓLEO / ENERGETIC PETROLEUM GASES	0	0	0	0	0	0	0	0	0	0	0	0	0	0	0	0	0
	12	CARBONES Y COQUE DE PETRÓLEO / STEAM COAL AND PETROLEUM COKE	0	0	0	0	0	0	0	0	0	0	0	0	0	0	0	0	0
	35	GAS NATURAL Y OTROS GASES / NATURAL GAS AND OTHER GASES	0	0	0	0	0	0	0	0	0	0	0	0	0	0	0	0	0
	51	BIOCOMBUSTI. / BIOFUEL	0	0	0	0	0	0	0	0	0	0	0	0	0	0	0	0	0
		TOTAL	0	0	0	0	0	0	0	0	0	0	0	0	0	0	0	0	0
SIDEROMETALÚRGI. / SIDERURGICAL AND METALLURGIC PRODUCTS	8	MINERAL DE HIERRO / IRON ORE	0	0	0	0	0	0	0	0	25	0	25	25	0	25	25	0	25
	10	OTROS MINERALES Y RESIDUOS METÁLICOS / OTHER MINERAL ORES	0	0	0	0	0	0	0	0	0	0	0	0	0	0	0	0	0
	11	CHATARRAS DE HIERRO / SCRAP IRON	0	0	0	0	0	0	0	0	0	0	0	0	0	0	0	0	0
	13	PRODUCT. SIDERÚRGICOS / IRON PRODUCTS	0	0	0	0	0	0	0	0	48	24	72	48	24	72	48	24	72
	36	OTROS PROD. METALÚRS. / OTHER METALLURG. PROD.	0	0	0	0	0	0	0	0	50	0	50	50	0	50	50	0	50
		TOTAL	0	0	0	0	0	0	0	0	123	24	147	123	24	147	123	24	147
MINERALES NO METÁLICOS / NON-METALLIC MINERALS	25	SAL COMÚN / SALT	0	0	0	0	0	0	0	0	0	0	0	0	0	0	0	0	0
	52	OTROS MINERALES NO METÁLICOS / OTHER NON-METALLIC MINERALS	0	0	0	0	0	0	0	0	188	24	212	188	24	212	188	24	212
		TOTAL	0	0	0	0	0	0	0	0	188	24	212	188	24	212	188	24	212

MERCANCÍAS / GOODS	GRANELES LÍQUIDOS			GRANELES SÓLIDOS			MERCANCÍA GENERAL						TOTAL						
	TOTAL MERCAN. GRAL			TOTAL MERCAN. GRAL			EN CONTENEDORES		CONVENCIONAL		TOTAL MERCAN. GRAL			TOTAL MERCAN. GRAL					
	EMB. / LOA.	DESEM. / UNLO.	TOTAL	EMB. / LOA.	DESEM. / UNLO.	TOTAL	EMB. / LOA.	DESEM. / UNLO.	TOTAL	EMB. / LOA.	DESEM. / UNLO.	TOTAL	EMB. / LOA.	DESEM. / UNLO.	TOTAL				
ABONOS / FERTILIZERS	14 FOSFATOS / PHOSPHATES	0	0	0	0	0	0	0	0	0	0	0	0	0	0	0	0	0	
	15 POTASAS / POTASH	0	0	0	0	0	0	0	0	0	0	0	0	0	0	0	0	0	
	16 ABONOS NATURS. Y ARTIFICS. / NATURAL AND ARTIFICIAL FERTILIZERS	0	0	0	0	0	0	0	0	24	72	96	24	72	96	24	72	96	
	TOTAL	0	0	0	0	0	0	0	0	24	72	96	24	72	96	24	72	96	
QUÍMICOS / CHEMICAL PRODUCTS	17 PRODUCTOS QUÍMICOS / CHEMICAL PRODUCTS	0	0	0	0	0	0	0	0	98	150	248	98	150	248	98	150	248	
	TOTAL	0	0	0	0	0	0	0	0	98	150	248	98	150	248	98	150	248	
MATERIALES DE CONSTRUCCIÓN	5 ASFALTO / ASPHALT	0	0	0	0	0	0	0	0	0	0	0	0	0	0	0	0	0	
	18 CEMENTO Y CLINKER / CEMENT AND CLINKER	0	0	0	0	0	0	0	0	0	141	141	0	141	141	0	141	141	
	20 MATERS. DE CONSTRUC. ELABORADOS / MANUFACT. BUILDING MATERIALS	0	0	0	0	0	0	0	0	1.269	247	1.516	1.269	247	1.516	1.269	247	1.516	
	TOTAL	0	0	0	0	0	0	0	0	1.269	388	1.657	1.269	388	1.657	1.269	388	1.657	
AGRO-GANADERO Y ALIMENTARIO / STOCKBREEDING AND FEEDING PRODUCTS	21 CEREALES Y SUS HARINAS / CEREALS + THEIR FLOURS	0	0	0	0	0	0	0	0	20	0	20	20	0	20	20	0	20	
	22 HABAS DE SOJA / SOYBEAN	0	0	0	0	0	0	0	0	0	0	0	0	0	0	0	0	0	
	23 FRUTAS, HORTALIZAS Y LEGUMBRES / FRUITS AND VEGETABLES	0	0	0	0	0	0	0	0	299	169	468	299	169	468	299	169	468	
	24 VINOS, BEBIDAS, ALCOHLS. Y DERIVS. / WINES, DRINKS AND SPIRITS	0	0	0	0	0	0	0	0	288	140	428	288	140	428	288	140	428	
	27 CONSERVAS / TINNED FOOD	0	0	0	0	0	0	0	0	0	60	60	0	60	60	0	60	60	
	28 TABACO, CACAO, CAFÉ Y ESPECIAS / TOBACCO, COCOA, COFFEE AND SPICES	0	0	0	0	0	0	0	0	0	0	0	0	0	0	0	0	0	0
	29 ACEITES Y GRASAS / OILS AND GREASES	0	0	0	0	0	0	0	0	0	24	24	0	24	24	0	24	24	
	30 OTROS PRODS. ALIMENTS. / OTHER FOODS	0	0	0	0	0	0	0	0	651	214	865	651	214	865	651	214	865	
	33 PESCADOS CONGELADOS Y REFRIGERADOS / CHILLED OR FROZEN FISH	0	0	0	0	0	0	0	0	0	0	0	0	0	0	0	0	0	0
	37 PIENSO Y FORRAJES / ANIMAL FEED AND FODDER	0	0	0	0	0	0	0	0	12	48	60	12	48	60	12	48	60	
	TOTAL	0	0	0	0	0	0	0	0	1.271	655	1.926	1.271	655	1.926	1.271	655	1.926	

MERCANCIAS / GOODS	GRANELES LÍQUIDOS			GRANELES SÓLIDOS			MERCANCÍA GENERAL						TOTAL						
	TOTAL MERCAN. GRAL			TOTAL MERCAN. GRAL			EN CONTENEDORES		CONVENCIONAL				TOTAL MERCAN. GRAL			TOTAL MERCAN. GRAL			
	EMB. / LOA.	DESEM. / UNLO.	TOTAL	EMB. / LOA.	DESEM. / UNLO.	TOTAL	EMB. / LOA.	DESEM. / UNLO.	TOTAL	EMB. / LOA.	DESEM. / UNLO.	TOTAL	EMB. / LOA.	DESEM. / UNLO.	TOTAL	EMB. / LOA.	DESEM. / UNLO.	TOTAL	
OTRAS MERCANCIAS / OTHER GOODS	19	MADERAS Y CORCHO / WOOD AND CORK	0	0	0	0	0	0	0	0	52	190	242	52	190	242	52	190	242
	26	PAPEL Y PASTA / PAPER AND PULP	0	0	0	0	0	0	0	0	0	24	24	0	24	24	0	24	24
	31	MAQUINARIA, HERRAMS. Y REPUESTOS / MACHINERY, TOOLS AND SPARES	0	0	0	0	0	0	0	0	268	154	422	268	154	422	268	154	422
	34	RESTO MERCANCIAS / OTHER GOODS	0	0	0	0	0	24	0	24	1.254	640	1.894	1.278	640	1.918	1.278	640	1.918
	TOTAL		0	0	0	0	0	24	0	24	1.574	1.008	2.582	1.598	1.008	2.606	1.598	1.008	2.606
VEHÍCULOS Y ELEMS. DE TRANSP. / VEHICLES AND TRANSPORT ELEMENTS	32	VEHÍCULOS Y SUS PIEZAS / VEHICLES AND THEIR PARTS	0	0	0	0	0	0	0	0	19	20	39	19	20	39	19	20	39
	38	TARA EQUIPAMIENTO (RO-RO) / RO-RO TRAFFIC TARE WEIGHTS	0	0	0	0	0	0	0	0	7.393	1.465	8.857	7.393	1.465	8.857	7.393	1.465	8.857
	39	TARA CONTENEDORES / CONTAINERS TARE	0	0	0	0	0	7	0	7	0	0	0	7	0	7	7	0	7
	TOTAL		0	0	0	0	0	7	0	7	7.412	1.485	8.896	7.418	1.485	8.903	7.418	1.485	8.903
TOTAL		0	0	0	0	0	31	0	31	11.958	3.805	15.763	11.988	3.805	15.793	11.988	3.805	15.793	
PALMA EJERCICIO 2023																			
ENERGÉTICO / POWER PRODUCTS	1	PETRÓLEO CRUDO / CRUDE OIL	0	0	0	0	0	0	0	0	0	0	0	0	0	0	0	0	0
	2	FUEL-OIL / FUEL OIL	0	0	0	0	0	0	0	0	0	0	0	0	0	0	0	0	0
	3	GAS-OIL / GAS OIL	0	0	0	0	0	0	0	0	0	0	0	0	0	0	0	0	0
	4	GASOLINA / PETROL	0	0	0	0	0	0	0	0	0	0	0	0	0	0	0	0	0
	6	OTROS PROD. PETROLÍFEROS / OTHER PETROLEUM PROD.	0	0	0	0	0	0	0	0	0	0	0	0	0	0	0	0	0
	7	GASES ENERGÉTICOS DEL PETRÓLEO / ENERGETIC PETROLEUM GASES	0	0	0	0	0	0	0	0	0	0	0	0	0	0	0	0	0
	12	CARBONES Y COQUE DE PETRÓLEO / STEAM COAL AND PETROLEUM COKE	0	0	0	0	0	0	0	0	0	0	0	0	0	0	0	0	0
	35	GAS NATURAL Y OTROS GASES / NATURAL GAS AND OTHER GASES	0	0	0	0	0	0	0	0	0	0	0	0	0	0	0	0	0
	51	BIOCOMBUSTI. / BIOFUEL	0	0	0	0	0	0	0	0	0	0	0	0	0	0	0	0	0
	TOTAL		0	0	0	0	0	0	0	0	0	0	0	0	0	0	0	0	0

MERCANCIAS / GOODS	GRANELES LÍQUIDOS			GRANELES SÓLIDOS			MERCANCÍA GENERAL						TOTAL							
	TOTAL MERCAN. GRAL			TOTAL MERCAN. GRAL			EN CONTENEDORES		CONVENCIONAL		TOTAL MERCAN. GRAL			TOTAL MERCAN. GRAL						
	EMB. / LOA.	DESEM. / UNLO.	TOTAL	EMB. / LOA.	DESEM. / UNLO.	TOTAL	EMB. / LOA.	DESEM. / UNLO.	TOTAL	EMB. / LOA.	DESEM. / UNLO.	TOTAL	EMB. / LOA.	DESEM. / UNLO.	TOTAL					
SIDEROMETALÚRGI. / SIDERURGICAL AND METALLURGIC PRODUCTS	8	MINERAL DE HIERRO / IRON ORE	0	0	0	0	0	0	0	0	0	0	0	0	0	0	0	0	0	
	10	OTROS MINERALES Y RESIDUOS METÁLICOS / OTHER MINERAL ORES	0	0	0	0	0	0	0	0	0	0	0	0	0	0	0	0	0	0
	11	CHATARRAS DE HIERRO / SCRAP IRON	0	0	0	0	0	0	0	0	0	0	0	0	0	0	0	0	0	0
	13	PRODUCT. SIDERÚRGICOS / IRON PRODUCTS	0	0	0	0	0	0	0	0	24	24	24	0	24	24	0	24	24	24
	36	OTROS PROD. METALÚRS. / OTHER METALLURG. PROD.	0	0	0	0	0	0	0	24	0	24	24	0	24	24	24	0	24	24
	TOTAL	0	0	0	0	0	0	0	0	24	24	48	24	24	48	24	24	48	24	48
MINERALES NO METÁLICOS / NON-METALLIC MINERALS	25	SAL COMÚN / SALT	0	0	0	0	0	0	0	0	0	0	0	0	0	0	0	0	0	0
	52	OTROS MINERALES NO METÁLICOS / OTHER NON-METALLIC MINERALS	0	0	0	0	0	0	0	0	0	0	0	0	0	0	0	0	0	0
		TOTAL	0	0	0	0	0	0	0	0	0	0	0	0	0	0	0	0	0	0
ABONOS / FERTILIZERS	14	FOSFATOS / PHOSPHATES	0	0	0	0	0	0	0	0	0	0	0	0	0	0	0	0	0	0
	15	POTASAS / POTASH	0	0	0	0	0	0	0	0	0	0	0	0	0	0	0	0	0	0
	16	ABONOS NATURS. Y ARTIFICS. / NATURAL AND ARTIFICIAL FERTILIZERS	0	0	0	0	0	0	0	0	72	72	72	0	72	72	0	72	72	72
		TOTAL	0	0	0	0	0	0	0	0	72	72	72	0	72	72	0	72	72	72
QUÍMICOS / CHEMICAL PRODUCTS	17	PRODUCTOS QUÍMICOS / CHEMICAL PRODUCTS	0	0	0	0	0	0	0	2	150	152	2	150	152	2	150	152	2	152
		TOTAL	0	0	0	0	0	0	0	2	150	152	2	150	152	2	150	152	2	152
MATERIALES DE CONSTRUCCIÓN	5	ASFALTO / ASPHALT	0	0	0	0	0	0	0	0	0	0	0	0	0	0	0	0	0	0
	18	CEMENTO Y CLINKER / CEMENT AND CLINKER	0	0	0	0	0	0	0	0	141	141	141	0	141	141	0	141	141	141
	20	MATERS. DE CONSTRUC. ELABORADOS / MANUFACT. BUILDING MATERIALS	0	0	0	0	0	0	0	144	247	391	144	247	391	144	247	391	144	391
		TOTAL	0	0	0	0	0	0	0	144	388	532	144	388	532	144	388	532	144	532
AGRO-GANADERO Y ALIMEN. / STOCKBREED. AND FEEDING PRODS.	21	CEREALES Y SUS HARINAS / CEREALS + THEIR FLOURS	0	0	0	0	0	0	0	0	0	0	0	0	0	0	0	0	0	0
	22	HABAS DE SOJA / SOYBEAN	0	0	0	0	0	0	0	0	0	0	0	0	0	0	0	0	0	0
	23	FRUTAS, HORTALIZAS Y LEGUMBRES / FRUITS AND VEGETABLES	0	0	0	0	0	0	0	0	169	169	169	0	169	169	0	169	169	169

MERCANCIAS / GOODS	GRANELES LÍQUIDOS			GRANELES SÓLIDOS			MERCANCÍA GENERAL						TOTAL					
	TOTAL MERCAN. GRAL			TOTAL MERCAN. GRAL			EN CONTENEDORES	CONVENCIONAL			TOTAL MERCAN. GRAL			TOTAL MERCAN. GRAL				
	EMB. / LOA.	DESEM. / UNLO.	TOTAL	EMB. / LOA.	DESEM. / UNLO.	TOTAL	EMB. / LOA.	DESEM. / UNLO.	TOTAL	EMB. / LOA.	DESEM. / UNLO.	TOTAL	EMB. / LOA.	DESEM. / UNLO.	TOTAL	EMB. / LOA.	DESEM. / UNLO.	TOTAL
24 VINOS, BEBIDAS, ALCOHLS. Y DERIVS. / WINES, DRINKS AND SPIRITS	0	0	0	0	0	0	0	0	0	97	140	237	97	140	237	97	140	237
27 CONSERVAS / TINNED FOOD	0	0	0	0	0	0	0	0	0	0	60	60	0	60	60	0	60	60
28 TABACO, CACAO, CAFÉ Y ESPECIAS / TOBACCO, COCOA, COFFEE AND SPICES	0	0	0	0	0	0	0	0	0	0	0	0	0	0	0	0	0	0
29 ACEITES Y GRASAS / OILS AND GREASES	0	0	0	0	0	0	0	0	0	0	24	24	0	24	24	0	24	24
30 OTROS PRODS. ALIMENTOS. / OTHER FOODS	0	0	0	0	0	0	0	0	0	0	214	214	0	214	214	0	214	214
33 PESCADOS CONGELADOS Y REFRIGERADOS / CHILLED OR FROZEN FISH	0	0	0	0	0	0	0	0	0	0	0	0	0	0	0	0	0	0
37 PIENSO Y FORRAJES / ANIMAL FEED AND FODDER	0	0	0	0	0	0	0	0	0	0	48	48	0	48	48	0	48	48
TOTAL	0	0	0	0	0	0	0	0	0	97	655	752	97	655	752	97	655	752
19 MADERAS Y CORCHO / WOOD AND CORK	0	0	0	0	0	0	0	0	0	18	190	208	18	190	208	18	190	208
26 PAPEL Y PASTA / PAPER AND PULP	0	0	0	0	0	0	0	0	0	0	24	24	0	24	24	0	24	24
31 MAQUINARIA, HERRAMIENTAS Y REPUESTOS / MACHINERY, TOOLS AND SPARES	0	0	0	0	0	0	0	0	0	4	154	158	4	154	158	4	154	158
34 RESTO MERCANCIAS / OTHER GOODS	0	0	0	0	0	0	24	0	24	184	640	824	208	640	848	208	640	848
TOTAL	0	0	0	0	0	0	24	0	24	206	1.008	1.214	230	1.008	1.238	230	1.008	1.238
32 VEHÍCULOS Y SUS PIEZAS / VEHICLES AND THEIR PARTS	0	0	0	0	0	0	0	0	0	0	20	20	0	20	20	0	20	20
38 TARA EQUIPAMIENTO (RO-RO) / RO-RO TRAFFIC TARE WEIGHTS	0	0	0	0	0	0	0	0	0	511	1.443	1.953	511	1.443	1.953	511	1.443	1.953
39 TARA CONTENEDORES / CONTAINERS TARE	0	0	0	0	0	0	2	0	2	0	0	0	2	0	2	2	0	2
TOTAL	0	0	0	0	0	0	2	0	2	511	1.463	1.973	513	1.463	1.975	513	1.463	1.975
TOTAL	0	0	0	0	0	0	26	0	26	984	3.759	4.742	1.010	3.759	4.769	1.010	3.759	4.769

MERCANCÍAS / GOODS	GRANELES LÍQUIDOS			GRANELES SÓLIDOS			MERCANCÍA GENERAL						TOTAL					
	TOTAL MERCAN. GRAL			TOTAL MERCAN. GRAL			EN CONTENEDORES		CONVENCIONAL				TOTAL MERCAN. GRAL			TOTAL MERCAN. GRAL		
	EMB. / LOA.	DESEM. / UNLO.	TOTAL	EMB. / LOA.	DESEM. / UNLO.	TOTAL	EMB. / LOA.	DESEM. / UNLO.	TOTAL	EMB. / LOA.	DESEM. / UNLO.	TOTAL	EMB. / LOA.	DESEM. / UNLO.	TOTAL	EMB. / LOA.	DESEM. / UNLO.	TOTAL
EJERCICIO 2023																		
EIVISSA																		
ENERGÉTICO / POWER PRODUCTS	1	PETRÓLEO CRUDO / CRUDE OIL	0	0	0	0	0	0	0	0	0	0	0	0	0	0	0	0
	2	FUEL-OIL / FUEL OIL	0	0	0	0	0	0	0	0	0	0	0	0	0	0	0	0
	3	GAS-OIL / GAS OIL	0	0	0	0	0	0	0	0	0	0	0	0	0	0	0	0
	4	GASOLINA / PETROL	0	0	0	0	0	0	0	0	0	0	0	0	0	0	0	0
	6	OTROS PROD. PETROLÍFEROS / OTHER PETROLEUM PROD.	0	0	0	0	0	0	0	0	0	0	0	0	0	0	0	0
	7	GASES ENERGÉTICOS DEL PETRÓLEO / ENERGETIC PETROLEUM GASES	0	0	0	0	0	0	0	0	0	0	0	0	0	0	0	0
	12	CARBONES Y COQUE DE PETRÓLEO / STEAM COAL AND PETROLEUM COKE	0	0	0	0	0	0	0	0	0	0	0	0	0	0	0	0
	35	GAS NATURAL Y OTROS GASES / NATURAL GAS AND OTHER GASES	0	0	0	0	0	0	0	0	0	0	0	0	0	0	0	0
	51	BIOCOMBUSTI. / BIOFUEL	0	0	0	0	0	0	0	0	0	0	0	0	0	0	0	0
		TOTAL	0	0	0	0	0	0	0	0	0	0	0	0	0	0	0	0
SIDEROMETALÚRGI. / SIDERURGICAL AND METALLURGIC PRODUCTS	8	MINERAL DE HIERRO / IRON ORE	0	0	0	0	0	0	0	0	25	0	25	25	0	25	25	0
	10	OTROS MINERALES Y RESIDUOS METÁLICOS / OTHER MINERAL ORES	0	0	0	0	0	0	0	0	0	0	0	0	0	0	0	0
	11	CHATARRAS DE HIERRO / SCRAP IRON	0	0	0	0	0	0	0	0	0	0	0	0	0	0	0	0
	13	PRODUCT. SIDERÚRGICOS / IRON PRODUCTS	0	0	0	0	0	0	0	0	48	0	48	48	0	48	48	0
	36	OTROS PROD. METALÚRS. / OTHER METALLURG. PROD.	0	0	0	0	0	0	0	0	26	0	26	26	0	26	26	0
		TOTAL	0	0	0	0	0	0	0	0	99	0	99	99	0	99	99	0
MINERALES NO METÁLICOS / NON-METALLIC MINERALS	25	SAL COMÚN / SALT	0	0	0	0	0	0	0	0	0	0	0	0	0	0	0	0
	52	OTROS MINERALES NO METÁLICOS / OTHER NON-METALLIC MINERALS	0	0	0	0	0	0	0	0	140	0	140	140	0	140	140	0
		TOTAL	0	0	0	0	0	0	0	0	140	0	140	140	0	140	140	0

MERCANCÍAS / GOODS	GRANELES LÍQUIDOS			GRANELES SÓLIDOS			MERCANCÍA GENERAL						TOTAL					
	TOTAL MERCAN. GRAL			TOTAL MERCAN. GRAL			EN CONTENEDORES		CONVENCIONAL				TOTAL MERCAN. GRAL		TOTAL MERCAN. GRAL			
	EMB. / LOA.	DESEM. / UNLO.	TOTAL	EMB. / LOA.	DESEM. / UNLO.	TOTAL	EMB. / LOA.	DESEM. / UNLO.	TOTAL	EMB. / LOA.	DESEM. / UNLO.	TOTAL	EMB. / LOA.	DESEM. / UNLO.	TOTAL	EMB. / LOA.	DESEM. / UNLO.	TOTAL
ABONOS / FERTILIZERS	14 FOSFATOS / PHOSPHATES	0	0	0	0	0	0	0	0	0	0	0	0	0	0	0	0	0
	15 POTASAS / POTASH	0	0	0	0	0	0	0	0	0	0	0	0	0	0	0	0	0
	16 ABONOS NATURS. Y ARTIFICS. / NATURAL AND ARTIFICIAL FERTILIZERS	0	0	0	0	0	0	0	0	24	0	24	24	0	24	24	0	24
	TOTAL	0	0	0	0	0	0	0	0	24	0	24	24	0	24	24	0	24
QUÍMICOS / CHEMICAL PRODUCTS	17 PRODUCTOS QUÍMICOS / CHEMICAL PRODUCTS	0	0	0	0	0	0	0	0	96	0	96	96	0	96	96	0	96
	TOTAL	0	0	0	0	0	0	0	0	96	0	96	96	0	96	96	0	96
MATERIALES DE CONSTRUCCIÓN	5 ASFALTO / ASPHALT	0	0	0	0	0	0	0	0	0	0	0	0	0	0	0	0	0
	18 CEMENTO Y CLINKER / CEMENT AND CLINKER	0	0	0	0	0	0	0	0	0	0	0	0	0	0	0	0	0
	20 MATERS. DE CONSTRUC. ELABORADOS / MANUFACT. BUILDING MATERIALS	0	0	0	0	0	0	0	0	919	0	919	919	0	919	919	0	919
	TOTAL	0	0	0	0	0	0	0	0	919	0	919	919	0	919	919	0	919
AGRO-GANADERO Y ALIMENTARIO / STOCKBREEDING AND FEEDING PRODUCTS	21 CEREALES Y SUS HARINAS / CEREALS + THEIR FLOURS	0	0	0	0	0	0	0	0	20	0	20	20	0	20	20	0	20
	22 HABAS DE SOJA / SOYBEAN	0	0	0	0	0	0	0	0	0	0	0	0	0	0	0	0	0
	23 FRUTAS, HORTALIZAS Y LEGUMBRES / FRUITS AND VEGETABLES	0	0	0	0	0	0	0	0	299	0	299	299	0	299	299	0	299
	24 VINOS, BEBIDAS, ALCOHLS. Y DERIVS. / WINES, DRINKS AND SPIRITS	0	0	0	0	0	0	0	0	141	0	141	141	0	141	141	0	141
	27 CONSERVAS / TINNED FOOD	0	0	0	0	0	0	0	0	0	0	0	0	0	0	0	0	0
	28 TABACO, CACAO, CAFÉ Y ESPECIAS / TOBACCO, COCOA, COFFEE AND SPICES	0	0	0	0	0	0	0	0	0	0	0	0	0	0	0	0	0
	29 ACEITES Y GRASAS / OILS AND GREASES	0	0	0	0	0	0	0	0	0	0	0	0	0	0	0	0	0
	30 OTROS PRODS. ALIMENTS. / OTHER FOODS	0	0	0	0	0	0	0	0	571	0	571	571	0	571	571	0	571
	33 PESCADOS CONGELADOS Y REFRIGERADOS / CHILLED OR FROZEN FISH	0	0	0	0	0	0	0	0	0	0	0	0	0	0	0	0	0
	37 PIENSO Y FORRAJES / ANIMAL FEED AND FODDER	0	0	0	0	0	0	0	0	12	0	12	12	0	12	12	0	12
	TOTAL	0	0	0	0	0	0	0	0	1.044	0	1.044	1.044	0	1.044	1.044	0	1.044

MERCANCIAS / GOODS	GRANELES LÍQUIDOS			GRANELES SÓLIDOS			MERCANCÍA GENERAL						TOTAL						
	TOTAL MERCAN. GRAL			TOTAL MERCAN. GRAL			EN CONTENEDORES		CONVENCIONAL				TOTAL MERCAN. GRAL			TOTAL MERCAN. GRAL			
	EMB. / LOA.	DESEM. / UNLO.	TOTAL	EMB. / LOA.	DESEM. / UNLO.	TOTAL	EMB. / LOA.	DESEM. / UNLO.	TOTAL	EMB. / LOA.	DESEM. / UNLO.	TOTAL	EMB. / LOA.	DESEM. / UNLO.	TOTAL	EMB. / LOA.	DESEM. / UNLO.	TOTAL	
OTRAS MERCANCIAS / OTHER GOODS	19	MADERAS Y CORCHO / WOOD AND CORK	0	0	0	0	0	0	0	0	34	0	34	34	0	34	34	0	34
	26	PAPEL Y PASTA / PAPER AND PULP	0	0	0	0	0	0	0	0	0	0	0	0	0	0	0	0	0
	31	MAQUINARIA, HERRAMS. Y REPUESTOS / MACHINERY, TOOLS AND SPARES	0	0	0	0	0	0	0	0	262	0	262	262	0	262	262	0	262
	34	RESTO MERCANCIAS / OTHER GOODS	0	0	0	0	0	0	0	0	926	0	926	926	0	926	926	0	926
	TOTAL		0	0	0	0	0	0	0	0	1.222	0	1.222	1.222	0	1.222	1.222	0	1.222
VEHÍCULOS Y ELEMS. DE TRANSP. / VEHICLES AND TRANSPORT ELEMENTS	32	VEHÍCULOS Y SUS PIEZAS / VEHICLES AND THEIR PARTS	0	0	0	0	0	0	0	0	19	0	19	19	0	19	19	0	19
	38	TARA EQUIPAMIENTO (RO-RO) / RO-RO TRAFFIC TARE WEIGHTS	0	0	0	0	0	0	0	0	6.201	10	6.211	6.201	10	6.211	6.201	10	6.211
	39	TARA CONTENEDORES / CONTAINERS TARE	0	0	0	0	0	4	0	4	0	0	0	4	0	4	4	0	4
	TOTAL		0	0	0	0	0	4	0	4	6.220	10	6.231	6.225	10	6.235	6.225	10	6.235
TOTAL		0	0	0	0	0	5	0	5	9.763	10	9.773	9.768	10	9.778	9.768	10	9.778	
MAÓ EJERCICIO 2023																			
ENERGÉTICO / POWER PRODUCTS	1	PETRÓLEO CRUDO / CRUDE OIL	0	0	0	0	0	0	0	0	0	0	0	0	0	0	0	0	0
	2	FUEL-OIL / FUEL OIL	0	0	0	0	0	0	0	0	0	0	0	0	0	0	0	0	0
	3	GAS-OIL / GAS OIL	0	0	0	0	0	0	0	0	0	0	0	0	0	0	0	0	0
	4	GASOLINA / PETROL	0	0	0	0	0	0	0	0	0	0	0	0	0	0	0	0	0
	6	OTROS PROD. PETROLÍFEROS / OTHER PETROLEUM PROD.	0	0	0	0	0	0	0	0	0	0	0	0	0	0	0	0	0
	7	GASES ENERGÉTICOS DEL PETRÓLEO / ENERGETIC PETROLEUM GASES	0	0	0	0	0	0	0	0	0	0	0	0	0	0	0	0	0
	12	CARBONES Y COQUE DE PETRÓLEO / STEAM COAL AND PETROLEUM COKE	0	0	0	0	0	0	0	0	0	0	0	0	0	0	0	0	0
	35	GAS NATURAL Y OTROS GASES / NATURAL GAS AND OTHER GASES	0	0	0	0	0	0	0	0	0	0	0	0	0	0	0	0	0
	51	BIOCOMBUSTI. / BIOFUEL	0	0	0	0	0	0	0	0	0	0	0	0	0	0	0	0	0
	TOTAL		0	0	0	0	0	0	0	0	0	0	0	0	0	0	0	0	0

MERCANCÍAS / GOODS	GRANELES LÍQUIDOS			GRANELES SÓLIDOS			MERCANCÍA GENERAL						TOTAL						
	TOTAL MERCAN. GRAL			TOTAL MERCAN. GRAL			EN CONTENEDORES		CONVENCIONAL				TOTAL MERCAN. GRAL			TOTAL MERCAN. GRAL			
	EMB. / LOA.	DESEM. / UNLO.	TOTAL	EMB. / LOA.	DESEM. / UNLO.	TOTAL	EMB. / LOA.	DESEM. / UNLO.	TOTAL	EMB. / LOA.	DESEM. / UNLOA.	TOTAL	EMB. / LOA.	DESEM. / UNLOA.	TOTAL	EMB. / LOA.	DESEM. / UNLOA.	TOTAL	
SIDEROMETALÚRGI. / SIDERURGICAL AND METALLURGIC PRODUCTS	8	MINERAL DE HIERRO / IRON ORE	0	0	0	0	0	0	0	0	0	0	0	0	0	0	0	0	0
	10	OTROS MINERALES Y RESIDUOS METÁLICOS / OTHER MINERAL ORES	0	0	0	0	0	0	0	0	0	0	0	0	0	0	0	0	0
	11	CHATARRAS DE HIERRO / SCRAP IRON	0	0	0	0	0	0	0	0	0	0	0	0	0	0	0	0	0
	13	PRODUCT. SIDERÚRGICOS / IRON PRODUCTS	0	0	0	0	0	0	0	0	0	0	0	0	0	0	0	0	0
	36	OTROS PROD. METALÚRS. / OTHER METALLURG. PROD.	0	0	0	0	0	0	0	0	0	0	0	0	0	0	0	0	0
	TOTAL	0	0	0	0	0	0	0	0	0	0	0	0	0	0	0	0	0	0
MINERALES NO METÁLICOS / NON-METALLIC MINERALS	25	SAL COMÚN / SALT	0	0	0	0	0	0	0	0	0	0	0	0	0	0	0	0	0
	52	OTROS MINERALES NO METÁLICOS / OTHER NON-METALLIC MINERALS	0	0	0	0	0	0	0	0	0	0	0	0	0	0	0	0	0
		TOTAL	0	0	0	0	0	0	0	0	0	0	0	0	0	0	0	0	0
ABONOS / FERTILIZERS	14	FOSFATOS / PHOSPHATES	0	0	0	0	0	0	0	0	0	0	0	0	0	0	0	0	0
	15	POTASAS / POTASH	0	0	0	0	0	0	0	0	0	0	0	0	0	0	0	0	0
	16	ABONOS NATURS. Y ARTIFICS. / NATURAL AND ARTIFICIAL FERTILIZERS	0	0	0	0	0	0	0	0	0	0	0	0	0	0	0	0	0
		TOTAL	0	0	0	0	0	0	0	0	0	0	0	0	0	0	0	0	0
QUÍMICOS / CHEMICAL PRODUCTS	17	PRODUCTOS QUÍMICOS / CHEMICAL PRODUCTS	0	0	0	0	0	0	0	0	0	0	0	0	0	0	0	0	0
		TOTAL	0	0	0	0	0	0	0	0	0	0	0	0	0	0	0	0	0
MATERIALES DE CONSTRUCCIÓN	5	ASFALTO / ASPHALT	0	0	0	0	0	0	0	0	0	0	0	0	0	0	0	0	0
	18	CEMENTO Y CLINKER / CEMENT AND CLINKER	0	0	0	0	0	0	0	0	0	0	0	0	0	0	0	0	0
	20	MATERS. DE CONSTRUC. ELABORADOS / MANUFACT. BUILDING MATERIALS	0	0	0	0	0	0	0	0	0	0	0	0	0	0	0	0	0
		TOTAL	0	0	0	0	0	0	0	0	0	0	0	0	0	0	0	0	0
AGRO-GANADERO Y ALIMEN. / STOCKBREED. AND FEEDING PRODS.	21	CEREALES Y SUS HARINAS / CEREALS + THEIR FLOURS	0	0	0	0	0	0	0	0	0	0	0	0	0	0	0	0	0
	22	HABAS DE SOJA / SOYBEAN	0	0	0	0	0	0	0	0	0	0	0	0	0	0	0	0	0
	23	FRUTAS, HORTALIZAS Y LEGUMBRES / FRUITS AND VEGETABLES	0	0	0	0	0	0	0	0	0	0	0	0	0	0	0	0	0

MERCANCÍAS / GOODS	GRANELES LÍQUIDOS			GRANELES SÓLIDOS			MERCANCÍA GENERAL						TOTAL					
	TOTAL MERCAN. GRAL			TOTAL MERCAN. GRAL			EN CONTENEDORES	CONVENCIONAL			TOTAL MERCAN. GRAL			TOTAL MERCAN. GRAL				
	EMB. / LOA.	DESEM. / UNLO.	TOTAL	EMB. / LOA.	DESEM. / UNLO.	TOTAL	EMB. / LOA.	DESEM. / UNLO.	TOTAL	EMB. / LOA.	DESEM. / UNLO.	TOTAL	EMB. / LOA.	DESEM. / UNLO.	TOTAL	EMB. / LOA.	DESEM. / UNLO.	TOTAL
24 VINOS, BEBIDAS, ALCOHLS. Y DERIVS. / WINES, DRINKS AND SPIRITS	0	0	0	0	0	0	0	0	0	0	0	0	0	0	0	0	0	0
27 CONSERVAS / TINNED FOOD	0	0	0	0	0	0	0	0	0	0	0	0	0	0	0	0	0	0
28 TABACO, CACAO, CAFÉ Y ESPECIAS / TOBACCO, COCOA, COFFEE AND SPICES	0	0	0	0	0	0	0	0	0	0	0	0	0	0	0	0	0	0
29 ACEITES Y GRASAS / OILS AND GREASES	0	0	0	0	0	0	0	0	0	0	0	0	0	0	0	0	0	0
30 OTROS PRODS. ALIMENTOS. / OTHER FOODS	0	0	0	0	0	0	0	0	0	0	0	0	0	0	0	0	0	0
33 PESCADOS CONGELADOS Y REFRIGERADOS / CHILLED OR FROZEN FISH	0	0	0	0	0	0	0	0	0	0	0	0	0	0	0	0	0	0
37 PIENSO Y FORRAJES / ANIMAL FEED AND FODDER	0	0	0	0	0	0	0	0	0	0	0	0	0	0	0	0	0	0
TOTAL	0	0	0	0	0	0	0	0	0	0	0	0	0	0	0	0	0	0
OTRAS MERCANCÍAS / OTHER GOODS	19 MADERAS Y CORCHO / WOOD AND CORK	0	0	0	0	0	0	0	0	0	0	0	0	0	0	0	0	0
	26 PAPEL Y PASTA / PAPER AND PULP	0	0	0	0	0	0	0	0	0	0	0	0	0	0	0	0	0
	31 MAQUINARIA, HERRAMIENTAS Y REPUESTOS / MACHINERY, TOOLS AND SPARES	0	0	0	0	0	0	0	0	0	0	0	0	0	0	0	0	0
	34 RESTO MERCANCÍAS / OTHER GOODS	0	0	0	0	0	0	0	0	0	0	0	0	0	0	0	0	0
TOTAL	0	0	0	0	0	0	0	0	0	0	0	0	0	0	0	0	0	0
VEHÍCULOS Y ELEM. DE TRANSP. / VEHICLES AND TRANSPORT ELEMENTS	32 VEHÍCULOS Y SUS PIEZAS / VEHICLES AND THEIR PARTS	0	0	0	0	0	0	0	0	0	0	0	0	0	0	0	0	0
	38 TARA EQUIPAMIENTO (RO-RO) / RO-RO TRAFFIC TARE WEIGHTS	0	0	0	0	0	0	0	0	0	0	0	0	0	0	0	0	0
	39 TARA CONTENEDORES / CONTAINERS TARE	0	0	0	0	0	0	0	0	0	0	0	0	0	0	0	0	0
TOTAL	0	0	0	0	0	0	0	0	0	0	0	0	0	0	0	0	0	0
TOTAL	0	0	0	0	0	0	0	0	0	0	0	0	0	0	0	0	0	0

MERCANCÍAS / GOODS	GRANELES LÍQUIDOS			GRANELES SÓLIDOS			MERCANCÍA GENERAL						TOTAL								
	TOTAL MERCAN. GRAL			TOTAL MERCAN. GRAL			EN CONTENEDORES	CONVENCIONAL			TOTAL MERCAN. GRAL			TOTAL MERCAN. GRAL							
	EMB. / LOA.	DESEM. / UNLO.	TOTAL	EMB. / LOA.	DESEM. / UNLO.	TOTAL	EMB. / LOA.	DESEM. / UNLO.	TOTAL	EMB. / LOA.	DESEM. / UNLO.	TOTAL	EMB. / LOA.	DESEM. / UNLO.	TOTAL	EMB. / LOA.	DESEM. / UNLO.	TOTAL			
ALCÚDIA																			EJERCICIO 2023		
ENERGÉTICO / POWER PRODUCTS	1	PETRÓLEO CRUDO / CRUDE OIL	0	0	0	0	0	0	0	0	0	0	0	0	0	0	0	0	0		
	2	FUEL-OIL / FUEL OIL	0	0	0	0	0	0	0	0	0	0	0	0	0	0	0	0	0		
	3	GAS-OIL / GAS OIL	0	0	0	0	0	0	0	0	0	0	0	0	0	0	0	0	0		
	4	GASOLINA / PETROL	0	0	0	0	0	0	0	0	0	0	0	0	0	0	0	0	0		
	6	OTROS PROD. PETROLÍFEROS / OTHER PETROLEUM PROD.	0	0	0	0	0	0	0	0	0	0	0	0	0	0	0	0	0		
	7	GASES ENERGÉTICOS DEL PETRÓLEO / ENERGETIC PETROLEUM GASES	0	0	0	0	0	0	0	0	0	0	0	0	0	0	0	0	0		
	12	CARBONES Y COQUE DE PETRÓLEO / STEAM COAL AND PETROLEUM COKE	0	0	0	0	0	0	0	0	0	0	0	0	0	0	0	0	0		
	35	GAS NATURAL Y OTROS GASES / NATURAL GAS AND OTHER GASES	0	0	0	0	0	0	0	0	0	0	0	0	0	0	0	0	0		
	51	BIOCOMBUSTI. / BIOFUEL	0	0	0	0	0	0	0	0	0	0	0	0	0	0	0	0	0		
		TOTAL	0	0	0	0	0	0	0	0	0	0	0	0	0	0	0	0	0		
SIDEROMETALÚRGI. / SIDERURGICAL AND METALLURGIC PRODUCTS	8	MINERAL DE HIERRO / IRON ORE	0	0	0	0	0	0	0	0	0	0	0	0	0	0	0	0			
	10	OTROS MINERALES Y RESIDUOS METÁLICOS / OTHER MINERAL ORES	0	0	0	0	0	0	0	0	0	0	0	0	0	0	0	0			
	11	CHATARRAS DE HIERRO / SCRAP IRON	0	0	0	0	0	0	0	0	0	0	0	0	0	0	0	0			
	13	PRODUCT. SIDERÚRGICOS / IRON PRODUCTS	0	0	0	0	0	0	0	0	0	0	0	0	0	0	0	0			
	36	OTROS PROD. METALÚRS. / OTHER METALLURG. PROD.	0	0	0	0	0	0	0	0	0	0	0	0	0	0	0	0			
		TOTAL	0	0	0	0	0	0	0	0	0	0	0	0	0	0	0	0			
MINERALES NO METÁLICOS / NON-METALLIC MINERALS	25	SAL COMÚN / SALT	0	0	0	0	0	0	0	0	0	0	0	0	0	0	0	0			
	52	OTROS MINERALES NO METÁLICOS / OTHER NON-METALLIC MINERALS	0	0	0	0	0	0	0	0	0	0	0	0	0	0	0	0			
		TOTAL	0	0	0	0	0	0	0	0	0	0	0	0	0	0	0				

MERCANCÍAS / GOODS	GRANELES LÍQUIDOS			GRANELES SÓLIDOS			MERCANCÍA GENERAL						TOTAL					
	TOTAL MERCAN. GRAL			TOTAL MERCAN. GRAL			EN CONTENEDORES	CONVENCIONAL			TOTAL MERCAN. GRAL			TOTAL MERCAN. GRAL				
	EMB. / LOA.	DESEM. / UNLO.	TOTAL	EMB. / LOA.	DESEM. / UNLO.	TOTAL	EMB. / LOA.	DESEM. / UNLO.	TOTAL	EMB. / LOA.	DESEM. / UNLO.	TOTAL	EMB. / LOA.	DESEM. / UNLO.	TOTAL			
ABONOS / FERTILIZERS	14 FOSFATOS / PHOSPHATES	0	0	0	0	0	0	0	0	0	0	0	0	0	0	0	0	0
	15 POTASAS / POTASH	0	0	0	0	0	0	0	0	0	0	0	0	0	0	0	0	0
	16 ABONOS NATURS. Y ARTIFICS. / NATURAL AND ARTIFICIAL FERTILIZERS	0	0	0	0	0	0	0	0	0	0	0	0	0	0	0	0	0
	TOTAL	0	0	0	0	0	0	0	0	0	0	0	0	0	0	0	0	0
QUÍMICOS / CHEMICAL PRODUCTS	17 PRODUCTOS QUÍMICOS / CHEMICAL PRODUCTS	0	0	0	0	0	0	0	0	0	0	0	0	0	0	0	0	0
	TOTAL	0	0	0	0	0	0	0	0	0	0	0	0	0	0	0	0	0
MATERIALES DE CONSTRUCCIÓN	5 ASFALTO / ASPHALT	0	0	0	0	0	0	0	0	0	0	0	0	0	0	0	0	0
	18 CEMENTO Y CLINKER / CEMENT AND CLINKER	0	0	0	0	0	0	0	0	0	0	0	0	0	0	0	0	0
	20 MATERS. DE CONSTRUC. ELABORADOS / MANUFACT. BUILDING MATERIALS	0	0	0	0	0	0	0	0	0	0	0	0	0	0	0	0	0
	TOTAL	0	0	0	0	0	0	0	0	0	0	0	0	0	0	0	0	0
AGRO-GANADERO Y ALIMENTARIO / STOCKBREEDING AND FEEDING PRODUCTS	21 CEREALES Y SUS HARINAS / CEREALS + THEIR FLOURS	0	0	0	0	0	0	0	0	0	0	0	0	0	0	0	0	0
	22 HABAS DE SOJA / SOYBEAN	0	0	0	0	0	0	0	0	0	0	0	0	0	0	0	0	0
	23 FRUTAS, HORTALIZAS Y LEGUMBRES / FRUITS AND VEGETABLES	0	0	0	0	0	0	0	0	0	0	0	0	0	0	0	0	0
	24 VINOS, BEBIDAS, ALCOHLS. Y DERIVS. / WINES, DRINKS AND SPIRITS	0	0	0	0	0	0	0	0	0	0	0	0	0	0	0	0	0
	27 CONSERVAS / TINNED FOOD	0	0	0	0	0	0	0	0	0	0	0	0	0	0	0	0	0
	28 TABACO, CACAO, CAFÉ Y ESPECIAS / TOBACCO, COCOA, COFFEE AND SPICES	0	0	0	0	0	0	0	0	0	0	0	0	0	0	0	0	0
	29 ACEITES Y GRASAS / OILS AND GREASES	0	0	0	0	0	0	0	0	0	0	0	0	0	0	0	0	0
	30 OTROS PRODS. ALIMENTS. / OTHER FOODS	0	0	0	0	0	0	0	0	0	0	0	0	0	0	0	0	0
	33 PESCADOS CONGELADOS Y REFRIGERADOS / CHILLED OR FROZEN FISH	0	0	0	0	0	0	0	0	0	0	0	0	0	0	0	0	0
	37 PIENSO Y FORRAJES / ANIMAL FEED AND FODDER	0	0	0	0	0	0	0	0	0	0	0	0	0	0	0	0	0
	TOTAL	0	0	0	0	0	0	0	0	0	0	0	0	0	0	0	0	0

MERCANCIAS / GOODS	GRANELES LÍQUIDOS			GRANELES SÓLIDOS			MERCANCÍA GENERAL						TOTAL						
	TOTAL MERCAN. GRAL			TOTAL MERCAN. GRAL			EN CONTENEDORES		CONVENCIONAL		TOTAL MERCAN. GRAL			TOTAL MERCAN. GRAL					
	EMB. / LOA.	DESEM. / UNLO.	TOTAL	EMB. / LOA.	DESEM. / UNLO.	TOTAL	EMB. / LOA.	DESEM. / UNLO.	TOTAL	EMB. / LOA.	DESEM. / UNLO.	TOTAL	EMB. / LOA.	DESEM. / UNLO.	TOTAL				
OTRAS MERCANCIAS / OTHER GOODS	19	MADERAS Y CORCHO / WOOD AND CORK	0	0	0	0	0	0	0	0	0	0	0	0	0	0	0	0	0
	26	PAPEL Y PASTA / PAPER AND PULP	0	0	0	0	0	0	0	0	0	0	0	0	0	0	0	0	0
	31	MAQUINARIA, HERRAMS. Y REPUESTOS / MACHINERY, TOOLS AND SPARES	0	0	0	0	0	0	0	0	0	0	0	0	0	0	0	0	0
	34	RESTO MERCANCIAS / OTHER GOODS	0	0	0	0	0	0	0	0	7	0	7	7	0	7	7	0	7
	TOTAL		0	0	0	0	0	0	0	0	7	0	7	7	0	7	7	0	7
VEHÍCULOS Y ELEMS. DE TRANSP. / VEHICLES AND TRANSPORT ELEMENTS	32	VEHÍCULOS Y SUS PIEZAS / VEHICLES AND THEIR PARTS	0	0	0	0	0	0	0	0	0	0	0	0	0	0	0	0	0
	38	TARA EQUIPAMIENTO (RO-RO) / RO-RO TRAFFIC TARE WEIGHTS	0	0	0	0	0	0	0	0	27	0	27	27	0	27	27	0	27
	39	TARA CONTENEDORES / CONTAINERS TARE	0	0	0	0	0	0	0	0	0	0	0	0	0	0	0	0	0
	TOTAL		0	0	0	0	0	0	0	0	27	0	27	27	0	27	27	0	27
TOTAL		0	0	0	0	0	0	0	0	34	0	34	34	0	34	34	0	34	
LA SAVINA															EJERCICIO 2023				
ENERGÉTICO / POWER PRODUCTS	1	PETRÓLEO CRUDO / CRUDE OIL	0	0	0	0	0	0	0	0	0	0	0	0	0	0	0	0	0
	2	FUEL-OIL / FUEL OIL	0	0	0	0	0	0	0	0	0	0	0	0	0	0	0	0	0
	3	GAS-OIL / GAS OIL	0	0	0	0	0	0	0	0	0	0	0	0	0	0	0	0	0
	4	GASOLINA / PETROL	0	0	0	0	0	0	0	0	0	0	0	0	0	0	0	0	0
	6	OTROS PROD. PETROLÍFEROS / OTHER PETROLEUM PROD.	0	0	0	0	0	0	0	0	0	0	0	0	0	0	0	0	0
	7	GASES ENERGÉTICOS DEL PETRÓLEO / ENERGETIC PETROLEUM GASES	0	0	0	0	0	0	0	0	0	0	0	0	0	0	0	0	0
	12	CARBONES Y COQUE DE PETRÓLEO / STEAM COAL AND PETROLEUM COKE	0	0	0	0	0	0	0	0	0	0	0	0	0	0	0	0	0
	35	GAS NATURAL Y OTROS GASES / NATURAL GAS AND OTHER GASES	0	0	0	0	0	0	0	0	0	0	0	0	0	0	0	0	0
	51	BIOCOMBUSTI. / BIOFUEL	0	0	0	0	0	0	0	0	0	0	0	0	0	0	0	0	0
	TOTAL		0	0	0	0	0	0	0	0	0	0	0	0	0	0	0	0	0

MERCANCIAS / GOODS	GRANELES LÍQUIDOS			GRANELES SÓLIDOS			MERCANCÍA GENERAL						TOTAL							
	TOTAL MERCAN. GRAL			TOTAL MERCAN. GRAL			EN CONTENEDORES		CONVENCIONAL				TOTAL MERCAN. GRAL			TOTAL MERCAN. GRAL				
	EMB. / LOA.	DESEM. / UNLO.	TOTAL	EMB. / LOA.	DESEM. / UNLO.	TOTAL	EMB. / LOA.	DESEM. / UNLO.	TOTAL	EMB. / LOA.	DESEM. / UNLOA.	TOTAL	EMB. / LOA.	DESEM. / UNLOA.	TOTAL	EMB. / LOA.	DESEM. / UNLOA.	TOTAL		
SIDEROMETALÚRGI. / SIDERURGICAL AND METALLURGIC PRODUCTS	8	MINERAL DE HIERRO / IRON ORE	0	0	0	0	0	0	0	0	0	0	0	0	0	0	0	0	0	
	10	OTROS MINERALES Y RESIDUOS METÁLICOS / OTHER MINERAL ORES	0	0	0	0	0	0	0	0	0	0	0	0	0	0	0	0	0	0
	11	CHATARRAS DE HIERRO / SCRAP IRON	0	0	0	0	0	0	0	0	0	0	0	0	0	0	0	0	0	0
	13	PRODUCT. SIDERÚRGICOS / IRON PRODUCTS	0	0	0	0	0	0	0	0	0	0	0	0	0	0	0	0	0	0
	36	OTROS PROD. METALÚRS. / OTHER METALLURG. PROD.	0	0	0	0	0	0	0	0	0	0	0	0	0	0	0	0	0	0
	TOTAL	0	0	0	0	0	0	0	0	0	0	0	0	0	0	0	0	0	0	
MINERALES NO METÁLICOS / NON-METALLIC MINERALS	25	SAL COMÚN / SALT	0	0	0	0	0	0	0	0	0	0	0	0	0	0	0	0	0	
	52	OTROS MINERALES NO METÁLICOS / OTHER NON-METALLIC MINERALS	0	0	0	0	0	0	0	48	24	72	48	24	72	48	24	72	48	
		TOTAL	0	0	0	0	0	0	0	48	24	72	48	24	72	48	24	72	48	
ABONOS / FERTILIZERS	14	FOSFATOS / PHOSPHATES	0	0	0	0	0	0	0	0	0	0	0	0	0	0	0	0	0	
	15	POTASAS / POTASH	0	0	0	0	0	0	0	0	0	0	0	0	0	0	0	0	0	
	16	ABONOS NATURS. Y ARTIFICS. / NATURAL AND ARTIFICIAL FERTILIZERS	0	0	0	0	0	0	0	0	0	0	0	0	0	0	0	0	0	
		TOTAL	0	0	0	0	0	0	0	0	0	0	0	0	0	0	0	0	0	
QUÍMICOS / CHEMICAL PRODUCTS	17	PRODUCTOS QUÍMICOS / CHEMICAL PRODUCTS	0	0	0	0	0	0	0	0	0	0	0	0	0	0	0	0	0	
		TOTAL	0	0	0	0	0	0	0	0	0	0	0	0	0	0	0	0	0	
MATERIALES DE CONSTRUCCIÓN	5	ASFALTO / ASPHALT	0	0	0	0	0	0	0	0	0	0	0	0	0	0	0	0	0	
	18	CEMENTO Y CLINKER / CEMENT AND CLINKER	0	0	0	0	0	0	0	0	0	0	0	0	0	0	0	0	0	
	20	MATERS. DE CONSTRUC. ELABORADOS / MANUFACT. BUILDING MATERIALS	0	0	0	0	0	0	0	206	0	206	206	0	206	206	0	206	206	
		TOTAL	0	0	0	0	0	0	0	206	0	206	206	0	206	206	0	206	206	
AGRO-GANADERO Y ALIMEN. / STOCKBREED. AND FEEDING PRODS.	21	CEREALES Y SUS HARINAS / CEREALS + THEIR FLOURS	0	0	0	0	0	0	0	0	0	0	0	0	0	0	0	0	0	
	22	HABAS DE SOJA / SOYBEAN	0	0	0	0	0	0	0	0	0	0	0	0	0	0	0	0	0	
	23	FRUTAS, HORTALIZAS Y LEGUMBRES / FRUITS AND VEGETABLES	0	0	0	0	0	0	0	0	0	0	0	0	0	0	0	0	0	

MERCANCÍAS / GOODS	GRANELES LÍQUIDOS			GRANELES SÓLIDOS			MERCANCÍA GENERAL						TOTAL					
	TOTAL MERCAN. GRAL			TOTAL MERCAN. GRAL			EN CONTENEDORES	CONVENCIONAL			TOTAL MERCAN. GRAL			TOTAL MERCAN. GRAL				
	EMB. / LOA.	DESEM. / UNLO.	TOTAL	EMB. / LOA.	DESEM. / UNLO.	TOTAL	EMB. / LOA.	DESEM. / UNLO.	TOTAL	EMB. / LOA.	DESEM. / UNLO.	TOTAL	EMB. / LOA.	DESEM. / UNLO.	TOTAL	EMB. / LOA.	DESEM. / UNLO.	TOTAL
24 VINOS, BEBIDAS, ALCOHLS. Y DERIVS. / WINES, DRINKS AND SPIRITS	0	0	0	0	0	0	0	0	0	50	0	50	50	0	50	50	0	50
27 CONSERVAS / TINNED FOOD	0	0	0	0	0	0	0	0	0	0	0	0	0	0	0	0	0	0
28 TABACO, CACAO, CAFÉ Y ESPECIAS / TOBACCO, COCOA, COFFEE AND SPICES	0	0	0	0	0	0	0	0	0	0	0	0	0	0	0	0	0	0
29 ACEITES Y GRASAS / OILS AND GREASES	0	0	0	0	0	0	0	0	0	0	0	0	0	0	0	0	0	0
30 OTROS PRODS. ALIMENTOS. / OTHER FOODS	0	0	0	0	0	0	0	0	0	80	0	80	80	0	80	80	0	80
33 PESCADOS CONGELADOS Y REFRIGERADOS / CHILLED OR FROZEN FISH	0	0	0	0	0	0	0	0	0	0	0	0	0	0	0	0	0	0
37 PIENSO Y FORRAJES / ANIMAL FEED AND FODDER	0	0	0	0	0	0	0	0	0	0	0	0	0	0	0	0	0	0
TOTAL	0	0	0	0	0	0	0	0	0	130	0	130	130	0	130	130	0	130
19 MADERAS Y CORCHO / WOOD AND CORK	0	0	0	0	0	0	0	0	0	0	0	0	0	0	0	0	0	0
26 PAPEL Y PASTA / PAPER AND PULP	0	0	0	0	0	0	0	0	0	0	0	0	0	0	0	0	0	0
31 MAQUINARIA, HERRAMIENTAS Y REPUESTOS / MACHINERY, TOOLS AND SPARES	0	0	0	0	0	0	0	0	0	2	0	2	2	0	2	2	0	2
34 RESTO MERCANCÍAS / OTHER GOODS	0	0	0	0	0	0	0	0	0	137	0	137	137	0	137	137	0	137
TOTAL	0	0	0	0	0	0	0	0	0	139	0	139	139	0	139	139	0	139
32 VEHÍCULOS Y SUS PIEZAS / VEHICLES AND THEIR PARTS	0	0	0	0	0	0	0	0	0	0	0	0	0	0	0	0	0	0
38 TARA EQUIPAMIENTO (RO-RO) / RO-RO TRAFFIC TARE WEIGHTS	0	0	0	0	0	0	0	0	0	654	12	666	654	12	666	654	12	666
39 TARA CONTENEDORES / CONTAINERS TARE	0	0	0	0	0	0	0	0	0	0	0	0	0	0	0	0	0	0
TOTAL	0	0	0	0	0	0	0	0	0	654	12	666	654	12	666	654	12	666
TOTAL	0	0	0	0	0	0	0	0	0	1.177	36	1.213	1.177	36	1.213	1.177	36	1.213

4.4 Tráfico interior, toneladas *Local traffic, tons*

MERCANCÍAS / GOODS	EMBARCADAS / LOADED	DESEMBARCADAS / UNLOADED	TOTAL / TOTAL
AUTORIDAD PORTUARIA DE BALEARES			EJERCICIO 2023
SIN TRÁFICO			
PALMA			EJERCICIO 2023
SIN TRÁFICO			
EIVISSA			EJERCICIO 2023
SIN TRÁFICO			
MAÓ			EJERCICIO 2023
SIN TRÁFICO			
ALCÚDIA			EJERCICIO 2023
SIN TRÁFICO			
LA SAVINA			EJERCICIO 2023
SIN TRÁFICO			

4.5 Avituallamientos *Supplies*

AVITUALLAMIENTO / SUPPLIES	TN	AVITUALLAMIENTO / SUPPLIES	TN	AVITUALLAMIENTO / SUPPLIES	TN
APB EJERCICIO 2023		EIVISSA EJERCICIO 2023		ALCÚDIA EJERCICIO 2023	
COMBUSTS. LÍQUIDOS / LIQUID FUELS	1.014	COMBUSTS. LÍQUIDOS / LIQUID FUELS	1.014	COMBUSTS. LÍQUIDOS / LIQUID FUELS	0
AGUA / WATER	146.123	AGUA / WATER	1.857	AGUA / WATER	1.915
HIELO / ICE	0	HIELO / ICE	0	HIELO / ICE	0
PROVISIONES / PROVISIONS	0	PROVISIONES / PROVISIONS	0	PROVISIONES / PROVISIONS	0
VARIOS / OTHERS	0	VARIOS / OTHERS	0	VARIOS / OTHERS	0
TOTAL	147.137	TOTAL	2.871	TOTAL	1.915
PALMA EJERCICIO 2023		MAÓ EJERCICIO 2023		LA SAVINA EJERCICIO 2023	
COMBUSTS. LÍQUIDOS / LIQUID FUELS	0	COMBUSTS. LÍQUIDOS / LIQUID FUELS	0	COMBUSTS. LÍQUIDOS / LIQUID FUELS	0
AGUA / WATER	141.547	AGUA / WATER	804	AGUA / WATER	0
HIELO / ICE	0	HIELO / ICE	0	HIELO / ICE	0
PROVISIONES / PROVISIONS	0	PROVISIONES / PROVISIONS	0	PROVISIONES / PROVISIONS	0
VARIOS / OTHERS	0	VARIOS / OTHERS	0	VARIOS / OTHERS	0
TOTAL	141.547	TOTAL	804	TOTAL	0



4.6 Pesca capturada *Fish captures*

TIPOS / TYPES	VALOR EN 1ª VENTA (€) PESO (KG) / VALUE IN / WEIGHT (KG) 1 ST SALE (€)	
	EJERCICIO 2023	
AUTORIDAD PORTUARIA DE BALEARES		
MOLUSCOS / MOLLUSKS	158.166	1.983.536
TOTAL	158.166	1.983.536
CRUSTÁCEOS / CRUSTACEANS	246.432	5.572.721
TOTAL	246.432	5.572.721
PECES / FISH	1.297.374	8.583.116
TOTAL	1.297.374	8.583.116
TOTAL PESCA CAPT. / TOTAL FISH CAPT. 1.701.971 16.139.374		
PALMA		
MOLUSCOS / MOLLUSKS	105.932	1.471.404
TOTAL	105.932	1.471.404
CRUSTÁCEOS / CRUSTACEANS	135.232	3.299.002
TOTAL	135.232	3.299.002
PECES / FISH	998.288	5.828.018
TOTAL	998.288	5.828.018
TOTAL PESCA CAPT. / TOTAL FISH CAPT. 1.239.452 10.598.424		

TIPOS / TYPES	VALOR EN 1ª VENTA (€) PESO (KG) / VALUE IN / WEIGHT (KG) 1 ST SALE (€)	
	EJERCICIO 2023	
EIVISSA		
MOLUSCOS / MOLLUSKS	3.871	40.676
TOTAL	3.871	40.676
CRUSTÁCEOS / CRUSTACEANS	26.800	511.451
TOTAL	26.800	511.451
PECES / FISH	70.988	731.119
TOTAL	70.988	731.119
TOTAL PESCA CAPT. / TOTAL FISH CAPT. 101.659 1.283.246		
MAÓ		
MOLUSCOS / MOLLUSKS	10.917	112.886
TOTAL	10.917	112.886
CRUSTÁCEOS / CRUSTACEANS	60.255	967.069
TOTAL	60.255	967.069
PECES / FISH	46.647	308.068
TOTAL	46.647	308.068
TOTAL PESCA CAPT. / TOTAL FISH CAPT. 117.819 1.388.022		

TIPOS / TYPES	VALOR EN 1ª VENTA (€) PESO (KG) / VALUE IN / WEIGHT (KG) 1 ST SALE (€)	
	EJERCICIO 2023	
ALCÚDIA		
MOLUSCOS / MOLLUSKS	15.597	163.105
TOTAL	15.597	163.105
CRUSTÁCEOS / CRUSTACEANS	15.650	423.716
TOTAL	15.650	423.716
PECES / FISH	90.925	950.741
TOTAL	90.925	950.741
TOTAL PESCA CAPT. / TOTAL FISH CAPT. 122.171 1.537.562		
LA SAVINA		
MOLUSCOS / MOLLUSKS	21.849	195.465
TOTAL	21.849	195.465
CRUSTÁCEOS / CRUSTACEANS	8.494	371.484
TOTAL	8.494	371.484
PECES / FISH	90.527	765.171
TOTAL	90.527	765.171
TOTAL PESCA CAPT. / TOTAL FISH CAPT. 120.869 1.332.120		



4.7 Tráfico de contenedores *Container traffic*

4.7.1 Contenedores de 20 pies *20 feet containers*

		CABOTAJE / DOMESTIC		EXTERIOR / FOREIGN		TOTAL	
		Nº	TN	Nº	TN	Nº	TN
AUTORIDAD PORTUARIA DE BALEARES							
EJERCICIO 2023							
EMBARCADAS / LOADED	CON CARGA / FULL	400	3.003	2	9	402	3.012
	VACÍOS / EMPTY	1.775	3.705	0	0	1.775	3.705
	TOTAL	2.175	6.707	2	9	2.177	6.717
DESEMBARCADAS / UNLOADED	CON CARGA / FULL	2.157	14.667	2	16	2.159	14.683
	VACÍOS / EMPTY	171	349	0	0	171	349
	TOTAL	2.328	15.016	2	16	2.330	15.032
TOTAL		4.503	21.723	4	26	4.507	21.749
PALMA							
EJERCICIO 2023							
EMBARCADAS / LOADED	CON CARGA / FULL	173	1.860	2	9	175	1.870
	VACÍOS / EMPTY	1.278	2.702	0	0	1.278	2.702
	TOTAL	1.451	4.562	2	9	1.453	4.572
DESEMBARCADAS / UNLOADED	CON CARGA / FULL	1.449	10.472	2	16	1.451	10.489
	VACÍOS / EMPTY	83	171	0	0	83	171
	TOTAL	1.532	10.643	2	16	1.534	10.660
TOTAL		2.983	15.205	4	26	2.987	15.231
EIVISSA							
EJERCICIO 2023							
EMBARCADAS / LOADED	CON CARGA / FULL	173	1.021	0	0	173	1.021
	VACÍOS / EMPTY	145	285	0	0	145	285
	TOTAL	318	1.306	0	0	318	1.306
DESEMBARCADAS / UNLOADED	CON CARGA / FULL	362	2.439	0	0	362	2.439
	VACÍOS / EMPTY	58	116	0	0	58	116
	TOTAL	420	2.555	0	0	420	2.555
TOTAL		738	3.861	0	0	738	3.861

		CABOTAJE / DOMESTIC		EXTERIOR / FOREIGN		TOTAL	
		Nº	TN	Nº	TN	Nº	TN
MAÓ							
EJERCICIO 2023							
EMBARCADAS / LOADED	CON CARGA / FULL	53	112	0	0	53	112
	VACÍOS / EMPTY	331	675	0	0	331	675
	TOTAL	384	786	0	0	384	786
DESEMBARCADAS / UNLOADED	CON CARGA / FULL	346	1.755	0	0	346	1.755
	VACÍOS / EMPTY	28	58	0	0	28	58
	TOTAL	374	1.813	0	0	374	1.813
TOTAL		758	2.600	0	0	758	2.600
ALCÚDIA							
EJERCICIO 2023							
EMBARCADAS / LOADED	CON CARGA / FULL	1	10	0	0	1	10
	VACÍOS / EMPTY	21	43	0	0	21	43
	TOTAL	22	53	0	0	22	53
DESEMBARCADAS / UNLOADED	CON CARGA / FULL	0	0	0	0	0	0
	VACÍOS / EMPTY	2	4	0	0	2	4
	TOTAL	2	4	0	0	2	4
TOTAL		24	57	0	0	24	57
LA SAVINA							
EJERCICIO 2023							
EMBARCADAS / LOADED	CON CARGA / FULL	0	0	0	0	0	0
	VACÍOS / EMPTY	0	0	0	0	0	0
	TOTAL	0	0	0	0	0	0
DESEMBARCADAS / UNLOADED	CON CARGA / FULL	0	0	0	0	0	0
	VACÍOS / EMPTY	0	0	0	0	0	0
	TOTAL	0	0	0	0	0	0
TOTAL		0	0	0	0	0	0

4.7.2 Contenedores mayores de 20 pies
Containers over 20 feet

		CABOTAJE / DOMESTIC		EXTERIOR / FOREIGN		TOTAL	
		Nº	TN	Nº	TN	Nº	TN
AUTORIDAD PORTUARIA DE BALEARES							
EJERCICIO 2023							
EMBARCADAS / LOADED	CON CARGA / FULL	6.987	49.113	0	0	6.987	49.113
	VACÍOS / EMPTY	13.993	58.172	0	0	13.993	58.172
	TOTAL	20.980	107.284	0	0	20.980	107.284
DESEMBARCADAS / UNLOADED	CON CARGA / FULL	22.233	205.272	3	43	22.236	205.315
	VACÍOS / EMPTY	264	920	0	0	264	920
	TOTAL	22.497	206.192	3	43	22.500	206.235
TOTAL		43.477	313.476	3	43	43.480	313.519
PALMA							
EJERCICIO 2023							
EMBARCADAS / LOADED	CON CARGA / FULL	4.704	32.724	0	0	4.704	32.724
	VACÍOS / EMPTY	10.560	44.453	0	0	10.560	44.453
	TOTAL	15.264	77.176	0	0	15.264	77.176
DESEMBARCADAS / UNLOADED	CON CARGA / FULL	16.060	132.966	3	43	16.063	133.009
	VACÍOS / EMPTY	196	687	0	0	196	687
	TOTAL	16.256	133.653	3	43	16.259	133.696
TOTAL		31.520	210.830	3	43	31.523	210.873
EIVISSA							
EJERCICIO 2023							
EMBARCADAS / LOADED	CON CARGA / FULL	1.560	10.795	0	0	1.560	10.795
	VACÍOS / EMPTY	1.732	6.942	0	0	1.732	6.942
	TOTAL	3.292	17.738	0	0	3.292	17.738
DESEMBARCADAS / UNLOADED	CON CARGA / FULL	3.302	35.883	0	0	3.302	35.883
	VACÍOS / EMPTY	40	126	0	0	40	126
	TOTAL	3.342	36.009	0	0	3.342	36.009
TOTAL		6.634	53.746	0	0	6.634	53.746

		CABOTAJE / DOMESTIC		EXTERIOR / FOREIGN		TOTAL	
		Nº	TN	Nº	TN	Nº	TN
MAÓ							
EJERCICIO 2023							
EMBARCADAS / LOADED	CON CARGA / FULL	432	3.200	0	0	432	3.200
	VACÍOS / EMPTY	928	3.636	0	0	928	3.636
	TOTAL	1.360	6.837	0	0	1.360	6.837
DESEMBARCADAS / UNLOADED	CON CARGA / FULL	1.301	17.415	0	0	1.301	17.415
	VACÍOS / EMPTY	15	55	0	0	15	55
	TOTAL	1.316	17.470	0	0	1.316	17.470
TOTAL		2.676	24.307	0	0	2.676	24.307
ALCÚDIA							
EJERCICIO 2023							
EMBARCADAS / LOADED	CON CARGA / FULL	284	2.343	0	0	284	2.343
	VACÍOS / EMPTY	772	3.138	0	0	772	3.138
	TOTAL	1.056	5.481	0	0	1.056	5.481
DESEMBARCADAS / UNLOADED	CON CARGA / FULL	1.561	18.927	0	0	1.561	18.927
	VACÍOS / EMPTY	12	48	0	0	12	48
	TOTAL	1.573	18.975	0	0	1.573	18.975
TOTAL		2.629	24.456	0	0	2.629	24.456
LA SAVINA							
EJERCICIO 2023							
EMBARCADAS / LOADED	CON CARGA / FULL	7	50	0	0	7	50
	VACÍOS / EMPTY	1	2	0	0	1	2
	TOTAL	8	53	0	0	8	53
DESEMBARCADAS / UNLOADED	CON CARGA / FULL	9	81	0	0	9	81
	VACÍOS / EMPTY	1	4	0	0	1	4
	TOTAL	10	85	0	0	10	85
TOTAL		18	138	0	0	18	138

4.7.3 Total contenedores de 20 pies o mayores
Total containers equal and over 20 feet

		CABOTAJE / DOMESTIC		EXTERIOR / FOREIGN		TOTAL	
		Nº	TN	Nº	TN	Nº	TN
AUTORIDAD PORTUARIA DE BALEARES							
EJERCICIO 2023							
EMBARCADAS / LOADED	CON CARGA / FULL	7.387	52.116	2	9	7.389	52.125
	VACÍOS / EMPTY	15.768	61.876	0	0	15.768	61.876
	TOTAL	23.155	113.992	2	9	23.157	114.001
DESEMBARCADAS / UNLOADED	CON CARGA / FULL	24.390	219.939	5	60	24.395	219.999
	VACÍOS / EMPTY	435	1.269	0	0	435	1.269
	TOTAL	24.825	221.208	5	60	24.830	221.267
TOTAL		47.980	335.199	7	69	47.987	335.268
PALMA							
EJERCICIO 2023							
EMBARCADAS / LOADED	CON CARGA / FULL	4.877	34.584	2	9	4.879	34.593
	VACÍOS / EMPTY	11.838	47.155	0	0	11.838	47.155
	TOTAL	16.715	81.738	2	9	16.717	81.748
DESEMBARCADAS / UNLOADED	CON CARGA / FULL	17.509	143.438	5	60	17.514	143.498
	VACÍOS / EMPTY	279	858	0	0	279	858
	TOTAL	17.788	144.296	5	60	17.793	144.356
TOTAL		34.503	226.035	7	69	34.510	226.104
EIVISSA							
EJERCICIO 2023							
EMBARCADAS / LOADED	CON CARGA / FULL	1.733	11.816	0	0	1.733	11.816
	VACÍOS / EMPTY	1.877	7.227	0	0	1.877	7.227
	TOTAL	3.610	19.043	0	0	3.610	19.043
DESEMBARCADAS / UNLOADED	CON CARGA / FULL	3.664	38.322	0	0	3.664	38.322
	VACÍOS / EMPTY	98	242	0	0	98	242
	TOTAL	3.762	38.564	0	0	3.762	38.564
TOTAL		7.372	57.607	0	0	7.372	57.607

		CABOTAJE / DOMESTIC		EXTERIOR / FOREIGN		TOTAL	
		Nº	TN	Nº	TN	Nº	TN
MAÓ							
EJERCICIO 2023							
EMBARCADAS / LOADED	CON CARGA / FULL	485	3.312	0	0	485	3.312
	VACÍOS / EMPTY	1.259	4.311	0	0	1.259	4.311
	TOTAL	1.744	7.623	0	0	1.744	7.623
DESEMBARCADAS / UNLOADED	CON CARGA / FULL	1.647	19.170	0	0	1.647	19.170
	VACÍOS / EMPTY	43	113	0	0	43	113
	TOTAL	1.690	19.283	0	0	1.690	19.283
TOTAL		3.434	26.906	0	0	3.434	26.906
ALCÚDIA							
EJERCICIO 2023							
EMBARCADAS / LOADED	CON CARGA / FULL	285	2.353	0	0	285	2.353
	VACÍOS / EMPTY	793	3.181	0	0	793	3.181
	TOTAL	1.078	5.534	0	0	1.078	5.534
DESEMBARCADAS / UNLOADED	CON CARGA / FULL	1.561	18.927	0	0	1.561	18.927
	VACÍOS / EMPTY	14	52	0	0	14	52
	TOTAL	1.575	18.979	0	0	1.575	18.979
TOTAL		2.653	24.513	0	0	2.653	24.513
LA SAVINA							
EJERCICIO 2023							
EMBARCADAS / LOADED	CON CARGA / FULL	7	50	0	0	7	50
	VACÍOS / EMPTY	1	2	0	0	1	2
	TOTAL	8	53	0	0	8	53
DESEMBARCADAS / UNLOADED	CON CARGA / FULL	9	81	0	0	9	81
	VACÍOS / EMPTY	1	4	0	0	1	4
	TOTAL	10	85	0	0	10	85
TOTAL		18	138	0	0	18	138

4.7.4 Contenedores de 20 pies o mayores en tránsito
Containers equal and over 20 feet in transit

		CABOTAJE / DOMESTIC		EXTERIOR / FOREIGN		TOTAL	
		Nº	TN	Nº	TN	Nº	TN
AUTORIDAD PORTUARIA DE BALEARES							
EJERCICIO 2023							
EMBARCADAS / LOADED	CON CARGA / FULL	3	31	0	0	3	31
	VACÍOS / EMPTY	0	0	0	0	0	0
	TOTAL	3	31	0	0	3	31
DESEMBARCADAS / UNLOADED	CON CARGA / FULL	0	0	0	0	0	0
	VACÍOS / EMPTY	0	0	0	0	0	0
	TOTAL	0	0	0	0	0	0
TOTAL		3	31	0	0	3	31
PALMA							
EJERCICIO 2023							
EMBARCADAS / LOADED	CON CARGA / FULL	1	26	0	0	1	26
	VACÍOS / EMPTY	0	0	0	0	0	0
	TOTAL	1	26	0	0	1	26
DESEMBARCADAS / UNLOADED	CON CARGA / FULL	0	0	0	0	0	0
	VACÍOS / EMPTY	0	0	0	0	0	0
	TOTAL	0	0	0	0	0	0
TOTAL		1	26	0	0	1	26
EIVISSA							
EJERCICIO 2023							
EMBARCADAS / LOADED	CON CARGA / FULL	2	5	0	0	2	5
	VACÍOS / EMPTY	0	0	0	0	0	0
	TOTAL	2	5	0	0	2	5
DESEMBARCADAS / UNLOADED	CON CARGA / FULL	0	0	0	0	0	0
	VACÍOS / EMPTY	0	0	0	0	0	0
	TOTAL	0	0	0	0	0	0
TOTAL		2	5	0	0	2	5

		CABOTAJE / DOMESTIC		EXTERIOR / FOREIGN		TOTAL	
		Nº	TN	Nº	TN	Nº	TN
MAÓ							
EJERCICIO 2023							
EMBARCADAS / LOADED	CON CARGA / FULL	0	0	0	0	0	0
	VACÍOS / EMPTY	0	0	0	0	0	0
	TOTAL	0	0	0	0	0	0
DESEMBARCADAS / UNLOADED	CON CARGA / FULL	0	0	0	0	0	0
	VACÍOS / EMPTY	0	0	0	0	0	0
	TOTAL	0	0	0	0	0	0
TOTAL		0	0	0	0	0	0
ALCÚDIA							
EJERCICIO 2023							
EMBARCADAS / LOADED	CON CARGA / FULL	0	0	0	0	0	0
	VACÍOS / EMPTY	0	0	0	0	0	0
	TOTAL	0	0	0	0	0	0
DESEMBARCADAS / UNLOADED	CON CARGA / FULL	0	0	0	0	0	0
	VACÍOS / EMPTY	0	0	0	0	0	0
	TOTAL	0	0	0	0	0	0
TOTAL		0	0	0	0	0	0
LA SAVINA							
EJERCICIO 2023							
EMBARCADAS / LOADED	CON CARGA / FULL	0	0	0	0	0	0
	VACÍOS / EMPTY	0	0	0	0	0	0
	TOTAL	0	0	0	0	0	0
DESEMBARCADAS / UNLOADED	CON CARGA / FULL	0	0	0	0	0	0
	VACÍOS / EMPTY	0	0	0	0	0	0
	TOTAL	0	0	0	0	0	0
TOTAL		0	0	0	0	0	0

4.7.5 Total contenedores equivalentes a 20 pies (teus)
Total equivalent 20 feet containers (teus)

		CABOTAJE / DOMESTIC		EXTERIOR / FOREIGN		TOTAL	
		Nº	TN	Nº	TN	Nº	TN
AUTORIDAD PORTUARIA DE BALEARES							
EJERCICIO 2023							
EMBARCADAS / LOADED	CON CARGA / FULL	14.374	52.116	2	9	14.376	52.125
	VACÍOS / EMPTY	29.761	61.876	0	0	29.761	61.876
	TOTAL	44.135	113.992	2	9	44.137	114.001
DESEMBARCADAS / UNLOADED	CON CARGA / FULL	46.623	219.939	8	60	46.631	219.999
	VACÍOS / EMPTY	699	1.269	0	0	699	1.269
	TOTAL	47.322	221.208	8	60	47.330	221.267
TOTAL		91.457	335.199	10	69	91.467	335.268
PALMA							
EJERCICIO 2023							
EMBARCADAS / LOADED	CON CARGA / FULL	9.581	34.584	2	9	9.583	34.593
	VACÍOS / EMPTY	22.398	47.155	0	0	22.398	47.155
	TOTAL	31.979	81.738	2	9	31.981	81.748
DESEMBARCADAS / UNLOADED	CON CARGA / FULL	33.569	143.438	8	60	33.577	143.498
	VACÍOS / EMPTY	475	858	0	0	475	858
	TOTAL	34.044	144.296	8	60	34.052	144.356
TOTAL		66.023	226.035	10	69	66.033	226.104
EIVISSA							
EJERCICIO 2023							
EMBARCADAS / LOADED	CON CARGA / FULL	3.293	11.816	0	0	3.293	11.816
	VACÍOS / EMPTY	3.609	7.227	0	0	3.609	7.227
	TOTAL	6.902	19.043	0	0	6.902	19.043
DESEMBARCADAS / UNLOADED	CON CARGA / FULL	6.966	38.322	0	0	6.966	38.322
	VACÍOS / EMPTY	138	242	0	0	138	242
	TOTAL	7.104	38.564	0	0	7.104	38.564
TOTAL		14.006	57.607	0	0	14.006	57.607

		CABOTAJE / DOMESTIC		EXTERIOR / FOREIGN		TOTAL	
		Nº	TN	Nº	TN	Nº	TN
MAÓ							
EJERCICIO 2023							
EMBARCADAS / LOADED	CON CARGA / FULL	917	3.312	0	0	917	3.312
	VACÍOS / EMPTY	2.187	4.311	0	0	2.187	4.311
	TOTAL	3.104	7.623	0	0	3.104	7.623
DESEMBARCADAS / UNLOADED	CON CARGA / FULL	2.948	19.170	0	0	2.948	19.170
	VACÍOS / EMPTY	58	113	0	0	58	113
	TOTAL	3.006	19.283	0	0	3.006	19.283
TOTAL		6.110	26.906	0	0	6.110	26.906
ALCÚDIA							
EJERCICIO 2023							
EMBARCADAS / LOADED	CON CARGA / FULL	569	2.353	0	0	569	2.353
	VACÍOS / EMPTY	1.565	3.181	0	0	1.565	3.181
	TOTAL	2.134	5.534	0	0	2.134	5.534
DESEMBARCADAS / UNLOADED	CON CARGA / FULL	3.122	18.927	0	0	3.122	18.927
	VACÍOS / EMPTY	26	52	0	0	26	52
	TOTAL	3.148	18.979	0	0	3.148	18.979
TOTAL		5.282	24.513	0	0	5.282	24.513
LA SAVINA							
EJERCICIO 2023							
EMBARCADAS / LOADED	CON CARGA / FULL	14	50	0	0	14	50
	VACÍOS / EMPTY	2	2	0	0	2	2
	TOTAL	16	53	0	0	16	53
DESEMBARCADAS / UNLOADED	CON CARGA / FULL	18	81	0	0	18	81
	VACÍOS / EMPTY	2	4	0	0	2	4
	TOTAL	20	85	0	0	20	85
TOTAL		36	138	0	0	36	138

4.7.6 Contenedores equivalentes a 20 pies (teus) en tránsito
Equivalent 20 feet containers (teus) in transit

		CABOTAJE / DOMESTIC		EXTERIOR / FOREIGN		TOTAL	
		Nº	TN	Nº	TN	Nº	TN
AUTORIDAD PORTUARIA DE BALEARES							
EJERCICIO 2023							
EMBARCADAS / LOADED	CON CARGA / FULL	6	31	0	0	6	31
	VACÍOS / EMPTY	0	0	0	0	0	0
	TOTAL	6	31	0	0	6	31
DESEMBARCADAS / UNLOADED	CON CARGA / FULL	0	0	0	0	0	0
	VACÍOS / EMPTY	0	0	0	0	0	0
	TOTAL	0	0	0	0	0	0
TOTAL		6	31	0	0	6	31
PALMA							
EJERCICIO 2023							
EMBARCADAS / LOADED	CON CARGA / FULL	2	26	0	0	2	26
	VACÍOS / EMPTY	0	0	0	0	0	0
	TOTAL	2	26	0	0	2	26
DESEMBARCADAS / UNLOADED	CON CARGA / FULL	0	0	0	0	0	0
	VACÍOS / EMPTY	0	0	0	0	0	0
	TOTAL	0	0	0	0	0	0
TOTAL		2	26	0	0	2	26
EIVISSA							
EJERCICIO 2023							
EMBARCADAS / LOADED	CON CARGA / FULL	4	5	0	0	4	5
	VACÍOS / EMPTY	0	0	0	0	0	0
	TOTAL	4	5	0	0	4	5
DESEMBARCADAS / UNLOADED	CON CARGA / FULL	0	0	0	0	0	0
	VACÍOS / EMPTY	0	0	0	0	0	0
	TOTAL	0	0	0	0	0	0
TOTAL		4	5	0	0	4	5

		CABOTAJE / DOMESTIC		EXTERIOR / FOREIGN		TOTAL	
		Nº	TN	Nº	TN	Nº	TN
MAÓ							
EJERCICIO 2023							
EMBARCADAS / LOADED	CON CARGA / FULL	0	0	0	0	0	0
	VACÍOS / EMPTY	0	0	0	0	0	0
	TOTAL	0	0	0	0	0	0
DESEMBARCADAS / UNLOADED	CON CARGA / FULL	0	0	0	0	0	0
	VACÍOS / EMPTY	0	0	0	0	0	0
	TOTAL	0	0	0	0	0	0
TOTAL		0	0	0	0	0	0
ALCÚDIA							
EJERCICIO 2023							
EMBARCADAS / LOADED	CON CARGA / FULL	0	0	0	0	0	0
	VACÍOS / EMPTY	0	0	0	0	0	0
	TOTAL	0	0	0	0	0	0
DESEMBARCADAS / UNLOADED	CON CARGA / FULL	0	0	0	0	0	0
	VACÍOS / EMPTY	0	0	0	0	0	0
	TOTAL	0	0	0	0	0	0
TOTAL		0	0	0	0	0	0
LA SAVINA							
EJERCICIO 2023							
EMBARCADAS / LOADED	CON CARGA / FULL	0	0	0	0	0	0
	VACÍOS / EMPTY	0	0	0	0	0	0
	TOTAL	0	0	0	0	0	0
DESEMBARCADAS / UNLOADED	CON CARGA / FULL	0	0	0	0	0	0
	VACÍOS / EMPTY	0	0	0	0	0	0
	TOTAL	0	0	0	0	0	0
TOTAL		0	0	0	0	0	0

4.7.7 Mercancías transportadas en contenedores clasificadas según naturaleza, toneladas
Containerised goods classified by nature, tons

MERCANCÍAS / GOODS		CABOTAJE / DOMESTIC			EXTERIOR / FOREIGN			I		TOTAL			
		EMB. / LOA.	DESEM. / UNLOA.	TOTAL	EMB. / LOA.	DESEM. / UNLOA.	TOTAL	EMB. / LOA.	TOTAL	EMB. / LOA.	DESEM. / UNLOA.	TOTAL	
AUTORIDAD PORTUARIA DE BALEARES												EJERCICIO 2023	
ENERGÉTICO / POWER PRODUCTS	1	PETRÓLEO CRUDO / CRUDE OIL	0	0	0	0	0	0	0	0	0	0	0
	2	FUEL-OIL / FUEL OIL	0	0	0	0	0	0	0	0	0	0	0
	3	GAS-OIL / GAS OIL	8	16	24	0	0	0	0	0	8	16	24
	4	GASOLINA / PETROL	0	0	0	0	0	0	0	0	0	0	0
	6	OTROS PRODUCTOS PETROLÍFEROS / OTHER PETROLEUM PRODUCTS	5.345	184	5.529	0	0	0	0	0	5.345	184	5.529
	7	GASES ENERGÉTICOS DEL PETRÓLEO / ENERGETIC PETROLEUM GASES	742	4.424	5.167	0	0	0	0	0	742	4.424	5.167
	12	CARBONES Y COQUE DE PETRÓLEO / STEAM COAL + PETROLEUM COKE	0	22	22	0	0	0	0	0	0	22	22
	35	GAS NATURAL Y OTROS GASES / NATURAL GAS AND OTHER GASES	0	0	0	0	0	0	0	0	0	0	0
	51	BIOCOMBUSTIBLES / BIOFUEL	0	0	0	0	0	0	0	0	0	0	0
		TOTAL	6.095	4.646	10.742	0	0	0	0	0	6.095	4.646	10.742
SIDEROMETALÚRGICO / SIDERURGICAL AND METALLURGIC PRODUCTS	8	MINERAL DE HIERRO / IRON ORE	0	0	0	0	0	0	0	0	0	0	0
	10	OTROS MINERALES Y RESIDUOS METÁLICOS / OTHER MINERAL ORES	48	0	48	0	0	0	0	48	0	48	48
	11	CHATARRAS DE HIERRO / SCRAP IRON	44	0	44	0	0	0	0	44	0	44	44
	13	PRODUCTOS SIDERÚRGICOS / IRON PRODUCTS	0	42	42	0	5	5	0	0	0	47	47
	36	OTROS PRODS. METALÚRGICOS / OTHER METALLURGIC PRODUCTS	0	0	0	0	0	0	0	0	0	0	0
		TOTAL	92	42	134	0	5	5	0	0	92	47	139
MINERALES NO METÁLICOS / NON-METALLIC MINERALS	25	SAL COMÚN / SALT	0	0	0	0	0	0	0	0	0	0	0
	52	OTROS MINERALES NO METÁLICOS / OTHER NON-METALLIC MINERALS	0	0	0	0	0	0	0	0	0	0	0
		TOTAL	0	0	0	0	0	0	0	0	0	0	0
ABONOS / FERTILIZERS	14	FOSFATOS / PHOSPHATES	0	0	0	0	0	0	0	0	0	0	0
	15	POTASAS / POTASH	0	0	0	0	0	0	0	0	0	0	0
	16	ABONOS NATRLS. Y ARTIFIS. / NATURAL AND ARTIFICIAL FERTILIZERS	432	7	439	0	0	0	0	0	432	7	439
		TOTAL	432	7	439	0	0	0	0	0	432	7	439
QUÍMICOS / CHEMICAL PRODS.	17	PRODUCTOS QUÍMICOS / CHEMICAL PRODUCTS	164	4.804	4.969	0	0	0	0	164	4.804	4.969	4.969
		TOTAL	164	4.804	4.969	0	0	0	0	164	4.804	4.969	4.969
MATERIALES DE CONSTRUCCIÓN	5	ASFALTO / ASPHALT	0	0	0	0	0	0	0	0	0	0	0
	18	CEMENTO Y CLINKER / CEMENT AND CLINKER	0	104	104	0	0	0	0	0	104	104	104
	20	MATER. DE CONSTR. ELABORADOS / MANUFACTURED BUILD. MATRS.	300	972	1.272	0	0	0	0	0	300	972	1.272
		TOTAL	300	1.076	1.376	0	0	0	0	0	300	1.076	1.376
AGRO-GANADERO Y ALIMENTARIO / STOCKBREEDING AND FEEDING PRODUCTS	21	CEREALES Y SUS HARINAS / CEREALS AND THEIR FLOURS	0	899	899	0	0	0	0	0	899	899	899
	22	HABAS DE SOJA / SOYBEAN	0	0	0	0	0	0	0	0	0	0	0
	23	FRUTAS, HORTALIZAS Y LEGUMBRES / FRUITS AND VEGETABLES	664	0	664	0	0	0	0	0	664	0	664
	24	VINOS, BEBIDAS, ALCOHOLES Y DERIVS. / WINES, DRINKS AND SPIRITS	122	4.906	5.028	0	0	0	0	0	122	4.906	5.028

MERCANCÍAS / GOODS		CABOTAJE / DOMESTIC			EXTERIOR / FOREIGN			I		TOTAL		
		EMB. / LOA.	DESEM. / UNLOA.	TOTAL	EMB. / LOA.	DESEM. / UNLOA.	TOTAL	EMB. / LOA.	TOTAL	EMB. / LOA.	DESEM. / UNLOA.	TOTAL
	27	CONSERVAS / TINNED FOOD										
	28	TABACO, CACAO, CAFÉ Y ESPECIAS / TOBACCO, COCOA, COFFEE + SPICES										
	29	ACEITES Y GRASAS / OILS AND GREASES										
	30	OTROS PRODUCTOS ALIMENTICIOS / OTHER FOODS										
	33	PESCADOS CONGELADOS Y REFRIGERADOS / CHILLED OR FROZEN FISH										
	37	PIENSO Y FORRAJES / ANIMAL FEED AND FODDER										
	TOTAL		1.538	13.094	14.633	0	0	0	0	0	1.538	13.094
OTRAS MERCANCÍAS / OTHER GOODS	19	MADERAS Y CORCHO / WOOD AND CORK										
	26	PAPEL Y PASTA / PAPER AND PULP										
	31	MAQUINARIA, HERRAMS. Y REPUESTOS / MACHINERY, TOOLS AND SPARES										
	34	RESTO MERCANCÍAS / OTHER GOODS										
	TOTAL		13.362	98.365	111.727	5	28	33	0	0	13.367	98.393
VEHÍCULOS Y ELEMS. DE TRANS. / VEHICLES AND TRANSPORT ELEMENTS	32	VEHÍCULOS Y SUS PIEZAS / VEHICLES AND THEIR PARTS										
	38	TARA EQUIPAMIENTO (RO-RO) / RO-RO TRAFFIC TARE WEIGHTS										
	39	TARA CONTENEDORES / CONTAINERS TARE										
	TOTAL		92.008	99.172	191.180	5	27	31	4	4	92.017	99.199
TOTAL		113.992	221.208	335.199	9	60	69	4	4	114.005	221.267	335.273
PALMA											EJERCICIO 2023	
ENERGÉTICO / POWER PRODUCTS	1	PETRÓLEO CRUDO / CRUDE OIL										
	2	FUEL-OIL / FUEL OIL										
	3	GAS-OIL / GAS OIL										
	4	GASOLINA / PETROL										
	6	OTROS PRODUCTOS PETROLÍFEROS / OTHER PETROLEUM PRODUCTS										
	7	GASES ENERGÉTICOS DEL PETRÓLEO / ENERGETIC PETROLEUM GASES										
	12	CARBONES Y COQUE DE PETRÓLEO / STEAM COAL + PETROLEUM COKE										
	35	GAS NATURAL Y OTROS GASES / NATURAL GAS AND OTHER GASES										
	51	BIOCOMBUSTIBLES / BIOFUEL										
	TOTAL		3.603	4.138	7.742	0	0	0			3.603	4.138
SIDEROMETA- LÚRGICO / SIDERURGICAL AND METALLURGIC PRODUCTS	8	MINERAL DE HIERRO / IRON ORE										
	10	OTROS MINERALES Y RESIDUOS METÁLICOS / OTHER MINERAL ORES										
	11	CHATARRAS DE HIERRO / SCRAP IRON										
	13	PRODUCTOS SIDERÚRGICOS / IRON PRODUCTS										
	36	OTROS PRODS. METALÚRGICOS / OTHER METALLURGIC PRODUCTS										
	TOTAL		77	27	104	0	5	5			77	31

MERCANCÍAS / GOODS			CABOTAJE / DOMESTIC			EXTERIOR / FOREIGN			I		TOTAL
			EMB. DESEM. / LOA. / UNLOA.	DESEM. TOTAL	TOTAL	EMB. DESEM. / LOA. / UNLOA.	DESEM. TOTAL	TOTAL	EMB. / LOA. TOTAL	DESEM. / LOA. / UNLOA.	TOTAL
MINERALES NO METÁLICOS / NON-METALLIC MINERALS	25	SAL COMÚN / SALT	0	0	0	0	0	0	0	0	0
	52	OTROS MINERALES NO METÁLICOS / OTHER NON-METALLIC MINERALS	0	0	0	0	0	0	0	0	0
	TOTAL		0	0	0	0	0	0	0	0	0
ABONOS / FERTILIZERS	14	FOSFATOS / PHOSPHATES	0	0	0	0	0	0	0	0	0
	15	POTASAS / POTASH	0	0	0	0	0	0	0	0	0
	16	ABONOS NATRLS. Y ARTIFIS. / NATURAL AND ARTIFICIAL FERTILIZERS	432	7	439	0	0	0	432	7	439
	TOTAL		432	7	439	0	0	0	432	7	439
QUÍMICOS / CHEMICAL PRODS.	17	PRODUCTOS QUÍMICOS / CHEMICAL PRODUCTS	120	3.816	3.936	0	0	0	120	3.816	3.936
	TOTAL		120	3.816	3.936	0	0	0	120	3.816	3.936
MATERIALES DE CONSTRUCCIÓN	5	ASFALTO / ASPHALT	0	0	0	0	0	0	0	0	0
	18	CEMENTO Y CLINKER / CEMENT AND CLINKER	0	24	24	0	0	0	0	24	24
	20	MATER. DE CONSTR. ELABORADOS / MANUFACTURED BUILD. MATRS.	0	480	480	0	0	0	0	480	480
	TOTAL		0	504	504	0	0	0	0	504	504
AGRO-GANADERO Y ALIMENTARIO / STOCKBREEDING AND FEEDING PRODUCTS	21	CEREALES Y SUS HARINAS / CEREALS AND THEIR FLOURS	0	0	0	0	0	0	0	0	0
	22	HABAS DE SOJA / SOYBEAN	0	0	0	0	0	0	0	0	0
	23	FRUTAS, HORTALIZAS Y LEGUMBRES / FRUITS AND VEGETABLES	41	0	41	0	0	0	41	0	41
	24	VINOS, BEBIDAS, ALCOHOLES Y DERIVS. / WINES, DRINKS AND SPIRITS	111	4.083	4.194	0	0	0	111	4.083	4.194
	27	CONSERVAS / TINNED FOOD	0	0	0	0	0	0	0	0	0
	28	TABACO, CACAO, CAFÉ Y ESPECIAS / TOBACCO, COCOA, COFFEE + SPICES	0	110	110	0	0	0	0	110	110
	29	ACEITES Y GRASAS / OILS AND GREASES	617	551	1.168	0	0	0	617	551	1.168
	30	OTROS PRODUCTOS ALIMENTICIOS / OTHER FOODS	96	3.342	3.439	0	0	0	96	3.342	3.439
	33	PESCADOS CONGELADOS Y REFRIGERADOS / CHILLED OR FROZEN FISH	0	0	0	0	0	0	0	0	0
	37	PIENSO Y FORRAJES / ANIMAL FEED AND FODDER	0	0	0	0	0	0	0	0	0
TOTAL		865	8.086	8.951	0	0	0	865	8.086	8.951	
OTRAS MERCANCÍAS / OTHER GOODS	19	MADERAS Y CORCHO / WOOD AND CORK	15	0	15	0	0	0	15	0	15
	26	PAPEL Y PASTA / PAPER AND PULP	0	0	0	0	0	0	0	0	0
	31	MAQUINARIA, HERRAMS. Y REPUESTOS / MACHINERY, TOOLS AND SPARES	6.067	36.871	42.938	0	1	1	6.067	36.872	42.938
	34	RESTO MERCANCÍAS / OTHER GOODS	2.944	18.851	21.795	5	28	32	2.949	18.879	21.828
	TOTAL		9.026	55.723	64.748	5	28	33	9.031	55.751	64.781
VEHÍCULOS Y ELEM. DE TRANS. / VEHICLES AND TRANSPORT ELEMENTS	32	VEHÍCULOS Y SUS PIEZAS / VEHICLES AND THEIR PARTS	23	0	23	0	0	0	23	0	23
	38	TARA EQUIPAMIENTO (RO-RO) / RO-RO TRAFFIC TARE WEIGHTS	0	0	0	0	0	0	0	0	0
	39	TARA CONTENEDORES / CONTAINERS TARE	67.592	71.996	139.588	5	27	31	67.597	72.022	139.619
	TOTAL		67.615	71.996	139.611	5	27	31	67.620	72.022	139.642
TOTAL			81.738	144.296	226.035	9	60	69	81.748	144.356	226.104

MERCANCÍAS / GOODS		CABOTAJE / DOMESTIC			EXTERIOR / FOREIGN			I		TOTAL			
		EMB. DESEM. / LOA. / UNLOA. TOTAL	EMB. DESEM. / LOA. / UNLOA. TOTAL	EMB. DESEM. / LOA. / UNLOA. TOTAL	EMB. DESEM. / LOA. / UNLOA. TOTAL	EMB. DESEM. / LOA. / UNLOA. TOTAL	EMB. DESEM. / LOA. / UNLOA. TOTAL	EMB. DESEM. / LOA. / UNLOA. TOTAL	EMB. DESEM. / LOA. / UNLOA. TOTAL				
EIVISSA											EJERCICIO 2023		
ENERGÉTICO / POWER PRODUCTS	1	PETRÓLEO CRUDO / CRUDE OIL	0	0	0	0	0	0	0	0	0	0	
	2	FUEL-OIL / FUEL OIL	0	0	0	0	0	0	0	0	0	0	
	3	GAS-OIL / GAS OIL	0	0	0	0	0	0	0	0	0	0	
	4	GASOLINA / PETROL	0	0	0	0	0	0	0	0	0	0	
	6	OTROS PRODUCTOS PETROLÍFEROS / OTHER PETROLEUM PRODUCTS	2.492	39	2.531	0	0	0	0	0	2.492	39	2.531
	7	GASES ENERGÉTICOS DEL PETRÓLEO / ENERGETIC PETROLEUM GASES	0	209	209	0	0	0	0	0	0	209	209
	12	CARBONES Y COQUE DE PETRÓLEO / STEAM COAL + PETROLEUM COKE	0	22	22	0	0	0	0	0	0	22	22
	35	GAS NATURAL Y OTROS GASES / NATURAL GAS AND OTHER GASES	0	0	0	0	0	0	0	0	0	0	0
51	BIOCOMBUSTIBLES / BIOFUEL	0	0	0	0	0	0	0	0	0	0	0	
TOTAL		2.492	270	2.762	0	0	0	0	0	2.492	270	2.762	
SIDEROMETALÚRGICO / SIDERURGICAL AND METALLURGIC PRODUCTS	8	MINERAL DE HIERRO / IRON ORE	0	0	0	0	0	0	0	0	0	0	
	10	OTROS MINERALES Y RESIDUOS METÁLICOS / OTHER MINERAL ORES	0	0	0	0	0	0	0	0	0	0	
	11	CHATARRAS DE HIERRO / SCRAP IRON	15	0	15	0	0	0	0	0	15	0	15
	13	PRODUCTOS SIDERÚRGICOS / IRON PRODUCTS	0	16	16	0	0	0	0	0	0	16	16
	36	OTROS PRODS. METALÚRGICOS / OTHER METALLURGIC PRODUCTS	0	0	0	0	0	0	0	0	0	0	0
	TOTAL		15	16	31	0	0	0	0	0	15	16	31
MINERALES NO METÁLICOS / NON-METALLIC MINERALS	25	SAL COMÚN / SALT	0	0	0	0	0	0	0	0	0	0	
	52	OTROS MINERALES NO METÁLICOS / OTHER NON-METALLIC MINERALS	0	0	0	0	0	0	0	0	0	0	
	TOTAL		0	0	0	0	0	0	0	0	0	0	0
ABONOS / FERTILIZERS	14	FOSFATOS / PHOSPHATES	0	0	0	0	0	0	0	0	0	0	
	15	POTASAS / POTASH	0	0	0	0	0	0	0	0	0	0	
	16	ABONOS NATRLS. Y ARTIFIS. / NATURAL AND ARTIFICIAL FERTILIZERS	0	0	0	0	0	0	0	0	0	0	
	TOTAL		0	0	0	0	0	0	0	0	0	0	0
QUÍMICOS / CHEMICAL PRODS.	17	PRODUCTOS QUÍMICOS / CHEMICAL PRODUCTS	33	523	556	0	0	0	0	0	33	523	556
	TOTAL		33	523	556	0	0	0	0	0	33	523	556
MATERIALES DE CONSTRUCCIÓN	5	ASFALTO / ASPHALT	0	0	0	0	0	0	0	0	0	0	
	18	CEMENTO Y CLINKER / CEMENT AND CLINKER	0	80	80	0	0	0	0	0	0	80	80
	20	MATER. DE CONSTR. ELABORADOS / MANUFACTURED BUILD. MATRS.	280	425	705	0	0	0	0	0	280	425	705
	TOTAL		280	505	785	0	0	0	0	0	280	505	785
AGRO-GANADERO Y ALIMENTARIO / STOCKBREEDING AND FEEDING PRODUCTS	21	CEREALES Y SUS HARINAS / CEREALS AND THEIR FLOURS	0	878	878	0	0	0	0	0	0	878	878
	22	HABAS DE SOJA / SOYBEAN	0	0	0	0	0	0	0	0	0	0	0
	23	FRUTAS, HORTALIZAS Y LEGUMBRES / FRUITS AND VEGETABLES	50	0	50	0	0	0	0	0	50	0	50
	24	VINOS, BEBIDAS, ALCOHOLES Y DERIVS. / WINES, DRINKS AND SPIRITS	11	409	419	0	0	0	0	0	11	409	419

MERCANCÍAS / GOODS		CABOTAJE / DOMESTIC			EXTERIOR / FOREIGN			I		TOTAL				
		EMB. / LOA.	DESEM. / UNLOA.	TOTAL	EMB. / LOA.	DESEM. / UNLOA.	TOTAL	EMB. / LOA.	TOTAL	EMB. DESEM. / LOA. / UNLOA.	TOTAL			
	27	CONSERVAS / TINNED FOOD		0	0	0	0	0	0	0	0	0		
	28	TABACO, CACAO, CAFÉ Y ESPECIAS / TOBACCO, COCOA, COFFEE + SPICES		0	0	0	0	0	0	0	0	0		
	29	ACEITES Y GRASAS / OILS AND GREASES		0	120	120	0	0	0	0	0	120	120	
	30	OTROS PRODUCTOS ALIMENTICIOS / OTHER FOODS		0	755	755	0	0	0	0	0	755	755	
	33	PESCADOS CONGELADOS Y REFRIGERADOS / CHILLED OR FROZEN FISH		0	0	0	0	0	0	0	0	0	0	
	37	PIENSO Y FORRAJES / ANIMAL FEED AND FODDER		0	0	0	0	0	0	0	0	0	0	
		TOTAL		61	2.162	2.223	0	0	0	0	61	2.162	2.223	
OTRAS MERCANCÍAS / OTHER GOODS	19	MADERAS Y CORCHO / WOOD AND CORK		0	1	1	0	0	0	0	1	1		
	26	PAPEL Y PASTA / PAPER AND PULP		0	12	12	0	0	0	0	12	12		
	31	MAQUINARIA, HERRAM. Y REPUESTOS / MACHINERY, TOOLS AND SPARES		712	10.828	11.540	0	0	0	0	712	10.828	11.540	
	34	RESTO MERCANCÍAS / OTHER GOODS		1.677	9.668	11.345	0	0	0	0	1.677	9.668	11.345	
		TOTAL		2.389	20.509	22.897	0	0	0	0	2.389	20.509	22.897	
VEHÍCULOS Y ELEM. DE TRANS. / VEHICLES AND TRANSPORT ELEMENTS	32	VEHÍCULOS Y SUS PIEZAS / VEHICLES AND THEIR PARTS		0	0	0	0	0	0	0	0	0		
	38	TARA EQUIPAMIENTO (RO-RO) / RO-RO TRAFFIC TARE WEIGHTS		0	0	0	0	0	0	0	0	0		
	39	TARA CONTENEDORES / CONTAINERS TARE		13.773	14.580	28.353	0	0	0	4	4	13.778	14.580	28.358
		TOTAL		13.773	14.580	28.353	0	0	0	4	4	13.778	14.580	28.358
TOTAL		19.043	38.564	57.607	0	0	0	4	4	19.047	38.564	57.611		
MAÓ											EJERCICIO 2023			
ENERGÉTICO / POWER PRODUCTS	1	PETRÓLEO CRUDO / CRUDE OIL		0	0	0	0	0	0	0	0	0		
	2	FUEL-OIL / FUEL OIL		0	0	0	0	0	0	0	0	0		
	3	GAS-OIL / GAS OIL		0	0	0	0	0	0	0	0	0		
	4	GASOLINA / PETROL		0	0	0	0	0	0	0	0	0		
	6	OTROS PRODUCTOS PETROLÍFEROS / OTHER PETROLEUM PRODUCTS		0	0	0	0	0	0	0	0	0		
	7	GASES ENERGÉTICOS DEL PETRÓLEO / ENERGETIC PETROLEUM GASES		0	238	238	0	0	0	0	0	238	238	
	12	CARBONES Y COQUE DE PETRÓLEO / STEAM COAL + PETROLEUM COKE		0	0	0	0	0	0	0	0	0	0	
	35	GAS NATURAL Y OTROS GASES / NATURAL GAS AND OTHER GASES		0	0	0	0	0	0	0	0	0	0	
	51	BIOCOMBUSTIBLES / BIOFUEL		0	0	0	0	0	0	0	0	0	0	
		TOTAL		0	238	238	0	0	0	0	0	238	238	
SIDEROMETALÚRGICO Y METALÚRGICO / SIDERURGICAL AND METALLURGIC PRODUCTS	8	MINERAL DE HIERRO / IRON ORE		0	0	0	0	0	0	0	0	0		
	10	OTROS MINERALES Y RESIDUOS METÁLICOS / OTHER MINERAL ORES		0	0	0	0	0	0	0	0	0		
	11	CHATARRAS DE HIERRO / SCRAP IRON		0	0	0	0	0	0	0	0	0		
	13	PRODUCTOS SIDERÚRGICOS / IRON PRODUCTS		0	0	0	0	0	0	0	0	0		
	36	OTROS PRODS. METALÚRGICOS / OTHER METALLURGIC PRODUCTS		0	0	0	0	0	0	0	0	0		
		TOTAL		0	0	0	0	0	0	0	0	0	0	

MERCANCÍAS / GOODS			CABOTAJE / DOMESTIC			EXTERIOR / FOREIGN			I		TOTAL
			EMB. DESEM. / LOA. / UNLOA.	DESEM. TOTAL	TOTAL	EMB. DESEM. / LOA. / UNLOA.	DESEM. TOTAL	TOTAL	EMB. / LOA. TOTAL	EMB. DESEM. / LOA. / UNLOA.	TOTAL
MINERALES NO METÁLICOS / NON-METALLIC MINERALS	25	SAL COMÚN / SALT	0	0	0	0	0	0	0	0	0
	52	OTROS MINERALES NO METÁLICOS / OTHER NON-METALLIC MINERALS	0	0	0	0	0	0	0	0	0
	TOTAL		0	0	0	0	0	0	0	0	0
ABONOS / FERTILIZERS	14	FOSFATOS / PHOSPHATES	0	0	0	0	0	0	0	0	0
	15	POTASAS / POTASH	0	0	0	0	0	0	0	0	0
	16	ABONOS NATRLS. Y ARTIFIS. / NATURAL AND ARTIFICIAL FERTILIZERS	0	0	0	0	0	0	0	0	0
	TOTAL		0	0	0	0	0	0	0	0	0
QUÍMICOS / CHEMICAL PRODS.	17	PRODUCTOS QUÍMICOS / CHEMICAL PRODUCTS	0	442	442	0	0	0	0	442	442
	TOTAL		0	442	442	0	0	0	0	442	442
MATERIALES DE CONSTRUCCIÓN	5	ASFALTO / ASPHALT	0	0	0	0	0	0	0	0	0
	18	CEMENTO Y CLINKER / CEMENT AND CLINKER	0	0	0	0	0	0	0	0	0
	20	MATER. DE CONSTR. ELABORADOS / MANUFACTURED BUILD. MATRS.	20	43	63	0	0	0	20	43	63
	TOTAL		20	43	63	0	0	0	20	43	63
AGRO-GANADERO Y ALIMENTARIO / STOCKBREEDING AND FEEDING PRODUCTS	21	CEREALES Y SUS HARINAS / CEREALS AND THEIR FLOURS	0	21	21	0	0	0	0	21	21
	22	HABAS DE SOJA / SOYBEAN	0	0	0	0	0	0	0	0	0
	23	FRUTAS, HORTALIZAS Y LEGUMBRES / FRUITS AND VEGETABLES	0	0	0	0	0	0	0	0	0
	24	VINOS, BEBIDAS, ALCOHOLES Y DERIVS. / WINES, DRINKS AND SPIRITS	0	414	414	0	0	0	0	414	414
	27	CONSERVAS / TINNED FOOD	0	0	0	0	0	0	0	0	0
	28	TABACO, CACAO, CAFÉ Y ESPECIAS / TOBACCO, COCOA, COFFEE + SPICES	0	0	0	0	0	0	0	0	0
	29	ACEITES Y GRASAS / OILS AND GREASES	0	0	0	0	0	0	0	0	0
	30	OTROS PRODUCTOS ALIMENTICIOS / OTHER FOODS	0	1.027	1.027	0	0	0	0	1.027	1.027
	33	PESCADOS CONGELADOS Y REFRIGERADOS / CHILLED OR FROZEN FISH	0	0	0	0	0	0	0	0	0
	37	PIENSO Y FORRAJES / ANIMAL FEED AND FODDER	0	43	43	0	0	0	0	43	43
TOTAL		0	1.505	1.505	0	0	0	0	1.505	1.505	
OTRAS MERCANCÍAS / OTHER GOODS	19	MADERAS Y CORCHO / WOOD AND CORK	0	0	0	0	0	0	0	0	0
	26	PAPEL Y PASTA / PAPER AND PULP	0	0	0	0	0	0	0	0	0
	31	MAQUINARIA, HERRAMS. Y REPUESTOS / MACHINERY, TOOLS AND SPARES	569	9.416	9.985	0	0	0	569	9.416	9.985
	34	RESTO MERCANCÍAS / OTHER GOODS	845	1.702	2.547	0	0	0	845	1.702	2.547
	TOTAL		1.414	11.118	12.532	0	0	0	1.414	11.118	12.532
VEHÍCULOS Y ELEM. DE TRANS. / VEHICLES AND TRANSPORT ELEMENTS	32	VEHÍCULOS Y SUS PIEZAS / VEHICLES AND THEIR PARTS	70	0	70	0	0	0	70	0	70
	38	TARA EQUIPAMIENTO (RO-RO) / RO-RO TRAFFIC TARE WEIGHTS	0	0	0	0	0	0	0	0	0
	39	TARA CONTENEDORES / CONTAINERS TARE	6.119	5.937	12.056	0	0	0	6.119	5.937	12.056
	TOTAL		6.189	5.937	12.126	0	0	0	6.189	5.937	12.126
TOTAL			7.623	19.283	26.906	0	0	0	7.623	19.283	26.906

MERCANCÍAS / GOODS		CABOTAJE / DOMESTIC			EXTERIOR / FOREIGN			I			TOTAL
		EMB. DESEM. / LOA. / UNLOA. TOTAL	EMB. DESEM. / LOA. / UNLOA. TOTAL	EMB. DESEM. / LOA. / UNLOA. TOTAL	EMB. DESEM. / LOA. / UNLOA. TOTAL	EMB. DESEM. / LOA. / UNLOA. TOTAL	EMB. DESEM. / LOA. / UNLOA. TOTAL	EMB. DESEM. / LOA. / UNLOA. TOTAL	EMB. DESEM. / LOA. / UNLOA. TOTAL	TOTAL	
ALCÚDIA											EJERCICIO 2023
ENERGÉTICO / POWER PRODUCTS	1	PETRÓLEO CRUDO / CRUDE OIL	0	0	0	0	0	0	0	0	0
	2	FUEL-OIL / FUEL OIL	0	0	0	0	0	0	0	0	0
	3	GAS-OIL / GAS OIL	0	0	0	0	0	0	0	0	0
	4	GASOLINA / PETROL	0	0	0	0	0	0	0	0	0
	6	OTROS PRODUCTOS PETROLÍFEROS / OTHER PETROLEUM PRODUCTS	0	0	0	0	0	0	0	0	0
	7	GASES ENERGÉTICOS DEL PETRÓLEO / ENERGETIC PETROLEUM GASES	0	0	0	0	0	0	0	0	0
	12	CARBONES Y COQUE DE PETRÓLEO / STEAM COAL + PETROLEUM COKE	0	0	0	0	0	0	0	0	0
	35	GAS NATURAL Y OTROS GASES / NATURAL GAS AND OTHER GASES	0	0	0	0	0	0	0	0	0
	51	BIOCOMBUSTIBLES / BIOFUEL	0	0	0	0	0	0	0	0	0
	TOTAL	0	0	0	0	0	0	0	0	0	
SIDEROMETALÚRGICO / SIDERURGICAL AND METALLURGIC PRODUCTS	8	MINERAL DE HIERRO / IRON ORE	0	0	0	0	0	0	0	0	0
	10	OTROS MINERALES Y RESIDUOS METÁLICOS / OTHER MINERAL ORES	0	0	0	0	0	0	0	0	0
	11	CHATARRAS DE HIERRO / SCRAP IRON	0	0	0	0	0	0	0	0	0
	13	PRODUCTOS SIDERÚRGICOS / IRON PRODUCTS	0	0	0	0	0	0	0	0	0
	36	OTROS PRODS. METALÚRGICOS / OTHER METALLURGIC PRODUCTS	0	0	0	0	0	0	0	0	0
		TOTAL	0	0	0	0	0	0	0	0	0
MINERALES NO METÁLICOS / NON-METALLIC MINERALS	25	SAL COMÚN / SALT	0	0	0	0	0	0	0	0	0
	52	OTROS MINERALES NO METÁLICOS / OTHER NON-METALLIC MINERALS	0	0	0	0	0	0	0	0	0
		TOTAL	0	0	0	0	0	0	0	0	0
ABONOS / FERTILIZERS	14	FOSFATOS / PHOSPHATES	0	0	0	0	0	0	0	0	0
	15	POTASAS / POTASH	0	0	0	0	0	0	0	0	0
	16	ABONOS NATRLS. Y ARTIFIS. / NATURAL AND ARTIFICIAL FERTILIZERS	0	0	0	0	0	0	0	0	0
		TOTAL	0	0	0	0	0	0	0	0	0
QUÍMICOS / CHEMICAL PRODS.	17	PRODUCTOS QUÍMICOS / CHEMICAL PRODUCTS	11	24	35	0	0	0	11	24	35
		TOTAL	11	24	35	0	0	0	11	24	35
MATERIALES DE CONSTRUCCIÓN	5	ASFALTO / ASPHALT	0	0	0	0	0	0	0	0	0
	18	CEMENTO Y CLINKER / CEMENT AND CLINKER	0	0	0	0	0	0	0	0	0
	20	MATER. DE CONSTR. ELABORADOS / MANUFACTURED BUILD. MATRS.	0	0	0	0	0	0	0	0	0
		TOTAL	0	0	0	0	0	0	0	0	0
AGRO-GANADERO Y ALIMENTARIO / STOCKBREEDING AND FEEDING PRODUCTS	21	CEREALES Y SUS HARINAS / CEREALS AND THEIR FLOURS	0	0	0	0	0	0	0	0	0
	22	HABAS DE SOJA / SOYBEAN	0	0	0	0	0	0	0	0	0
	23	FRUTAS, HORTALIZAS Y LEGUMBRES / FRUITS AND VEGETABLES	573	0	573	0	0	0	573	0	573
	24	VINOS, BEBIDAS, ALCOHOLES Y DERIVS. / WINES, DRINKS AND SPIRITS	0	0	0	0	0	0	0	0	0

MERCANCÍAS / GOODS		CABOTAJE / DOMESTIC			EXTERIOR / FOREIGN			I		TOTAL		
		EMB. / LOA.	DESEM. / UNLOA.	TOTAL	EMB. / LOA.	DESEM. / UNLOA.	TOTAL	EMB. / LOA. TOTAL	EMB. DESEM. / LOA. / UNLOA.	TOTAL		
	27	CONSERVAS / TINNED FOOD		0	0	0	0	0	0	0		
	28	TABACO, CACAO, CAFÉ Y ESPECIAS / TOBACCO, COCOA, COFFEE + SPICES		0	0	0	0	0	0	0		
	29	ACEITES Y GRASAS / OILS AND GREASES		0	216	216	0	0	0	0	216	
	30	OTROS PRODUCTOS ALIMENTICIOS / OTHER FOODS		40	1.124	1.164	0	0	0	40	1.124	1.164
	33	PESCADOS CONGELADOS Y REFRIGERADOS / CHILLED OR FROZEN FISH		0	0	0	0	0	0	0	0	
	37	PIENSO Y FORRAJES / ANIMAL FEED AND FODDER		0	0	0	0	0	0	0	0	
	TOTAL		613	1.340	1.953	0	0	0	613	1.340	1.953	
OTRAS MERCANCÍAS / OTHER GOODS	19	MADERAS Y CORCHO / WOOD AND CORK		0	0	0	0	0	0	0		
	26	PAPEL Y PASTA / PAPER AND PULP		0	0	0	0	0	0	0		
	31	MAQUINARIA, HERRAM. Y REPUESTOS / MACHINERY, TOOLS AND SPARES		210	2.084	2.294	0	0	0	210	2.084	2.294
	34	RESTO MERCANCÍAS / OTHER GOODS		299	8.908	9.207	0	0	0	299	8.908	9.207
	TOTAL		509	10.992	11.501	0	0	0	509	10.992	11.501	
VEHÍCULOS Y ELEM. DE TRANS. / VEHICLES AND TRANSPORT ELEMENTS	32	VEHÍCULOS Y SUS PIEZAS / VEHICLES AND THEIR PARTS		0	0	0	0	0	0	0		
	38	TARA EQUIPAMIENTO (RO-RO) / RO-RO TRAFFIC TARE WEIGHTS		0	0	0	0	0	0	0		
	39	TARA CONTENEDORES / CONTAINERS TARE		4.401	6.622	11.023	0	0	0	4.401	6.622	11.023
	TOTAL		4.401	6.622	11.023	0	0	0	4.401	6.622	11.023	
TOTAL		5.534	18.979	24.513	0	0	0	5.534	18.979	24.513		
LA SAVINA										EJERCICIO 2023		
ENERGÉTICO / POWER PRODUCTS	1	PETRÓLEO CRUDO / CRUDE OIL		0	0	0	0	0	0	0		
	2	FUEL-OIL / FUEL OIL		0	0	0	0	0	0	0		
	3	GAS-OIL / GAS OIL		0	0	0	0	0	0	0		
	4	GASOLINA / PETROL		0	0	0	0	0	0	0		
	6	OTROS PRODUCTOS PETROLÍFEROS / OTHER PETROLEUM PRODUCTS		0	0	0	0	0	0	0		
	7	GASES ENERGÉTICOS DEL PETRÓLEO / ENERGETIC PETROLEUM GASES		0	0	0	0	0	0	0		
	12	CARBONES Y COQUE DE PETRÓLEO / STEAM COAL + PETROLEUM COKE		0	0	0	0	0	0	0		
	35	GAS NATURAL Y OTROS GASES / NATURAL GAS AND OTHER GASES		0	0	0	0	0	0	0		
	51	BIOCOMBUSTIBLES / BIOFUEL		0	0	0	0	0	0	0		
	TOTAL		0	0	0	0	0	0	0	0		
SIDEROMETALÚRGICO / SIDERURGICAL AND METALLURGIC PRODUCTS	8	MINERAL DE HIERRO / IRON ORE		0	0	0	0	0	0	0		
	10	OTROS MINERALES Y RESIDUOS METÁLICOS / OTHER MINERAL ORES		0	0	0	0	0	0	0		
	11	CHATARRAS DE HIERRO / SCRAP IRON		0	0	0	0	0	0	0		
	13	PRODUCTOS SIDERÚRGICOS / IRON PRODUCTS		0	0	0	0	0	0	0		
	36	OTROS PRODS. METALÚRGICOS / OTHER METALLURGIC PRODUCTS		0	0	0	0	0	0	0		
	TOTAL		0	0	0	0	0	0	0	0		

MERCANCÍAS / GOODS			CABOTAJE / DOMESTIC			EXTERIOR / FOREIGN			I		TOTAL
			EMB. DESEM. / LOA. / UNLOA.	DESEM. TOTAL		EMB. DESEM. / LOA. / UNLOA.	DESEM. TOTAL		EMB. / LOA. TOTAL	EMB. DESEM. / LOA. / UNLOA.	TOTAL
MINERALES NO METÁLICOS / NON-METALLIC MINERALS	25	SAL COMÚN / SALT	0	0	0	0	0	0	0	0	0
	52	OTROS MINERALES NO METÁLICOS / OTHER NON-METALLIC MINERALS	0	0	0	0	0	0	0	0	0
	TOTAL		0	0	0	0	0	0	0	0	0
ABONOS / FERTILIZERS	14	FOSFATOS / PHOSPHATES	0	0	0	0	0	0	0	0	0
	15	POTASAS / POTASH	0	0	0	0	0	0	0	0	0
	16	ABONOS NATRLS. Y ARTIFIS. / NATURAL AND ARTIFICIAL FERTILIZERS	0	0	0	0	0	0	0	0	0
	TOTAL		0	0	0	0	0	0	0	0	0
QUÍMICOS / CHEMICAL PRODS.	17	PRODUCTOS QUÍMICOS / CHEMICAL PRODUCTS	0	0	0	0	0	0	0	0	0
	TOTAL		0	0	0	0	0	0	0	0	0
MATERIALES DE CONSTRUCCIÓN	5	ASFALTO / ASPHALT	0	0	0	0	0	0	0	0	0
	18	CEMENTO Y CLINKER / CEMENT AND CLINKER	0	0	0	0	0	0	0	0	0
	20	MATER. DE CONSTR. ELABORADOS / MANUFACTURED BUILD. MATRS.	0	24	24	0	0	0	0	24	24
	TOTAL		0	24	24	0	0	0	0	24	24
AGRO-GANADERO Y ALIMENTARIO / STOCKBREEDING AND FEEDING PRODUCTS	21	CEREALES Y SUS HARINAS / CEREALS AND THEIR FLOURS	0	0	0	0	0	0	0	0	0
	22	HABAS DE SOJA / SOYBEAN	0	0	0	0	0	0	0	0	0
	23	FRUTAS, HORTALIZAS Y LEGUMBRES / FRUITS AND VEGETABLES	0	0	0	0	0	0	0	0	0
	24	VINOS, BEBIDAS, ALCOHOLES Y DERIVS. / WINES, DRINKS AND SPIRITS	0	0	0	0	0	0	0	0	0
	27	CONSERVAS / TINNED FOOD	0	0	0	0	0	0	0	0	0
	28	TABACO, CACAO, CAFÉ Y ESPECIAS / TOBACCO, COCOA, COFFEE + SPICES	0	0	0	0	0	0	0	0	0
	29	ACEITES Y GRASAS / OILS AND GREASES	0	0	0	0	0	0	0	0	0
	30	OTROS PRODUCTOS ALIMENTICIOS / OTHER FOODS	0	0	0	0	0	0	0	0	0
	33	PESCADOS CONGELADOS Y REFRIGERADOS / CHILLED OR FROZEN FISH	0	0	0	0	0	0	0	0	0
	37	PIENSO Y FORRAJES / ANIMAL FEED AND FODDER	0	0	0	0	0	0	0	0	0
TOTAL		0	0	0	0	0	0	0	0	0	
OTRAS MERCANCÍAS / OTHER GOODS	19	MADERAS Y CORCHO / WOOD AND CORK	0	0	0	0	0	0	0	0	0
	26	PAPEL Y PASTA / PAPER AND PULP	0	0	0	0	0	0	0	0	0
	31	MAQUINARIA, HERRAMS. Y REPUESTOS / MACHINERY, TOOLS AND SPARES	24	24	48	0	0	0	24	24	48
	34	RESTO MERCANCÍAS / OTHER GOODS	0	0	0	0	0	0	0	0	0
	TOTAL		24	24	48	0	0	0	24	24	48
VEHÍCULOS Y ELEM. DE TRANS. / VEHICLES AND TRANSPORT ELEMENTS	32	VEHÍCULOS Y SUS PIEZAS / VEHICLES AND THEIR PARTS	0	0	0	0	0	0	0	0	0
	38	TARA EQUIPAMIENTO (RO-RO) / RO-RO TRAFFIC TARE WEIGHTS	0	0	0	0	0	0	0	0	0
	39	TARA CONTENEDORES / CONTAINERS TARE	29	37	66	0	0	0	29	37	66
	TOTAL		29	37	66	0	0	0	29	37	66
TOTAL			53	85	138	0	0	0	53	85	138

4.8 Resumen general del tráfico marítimo *General summary of maritime traffic*


4.8.1 Cuadro general número 1 *General chart number 1*

CONCEPTOS / ITEM	TONELADAS / TONS	
	PARCIALES / PARTIALS	TOTALES / TOTAL
AUTORIDAD PORTUARIA DE BALEARES EJERCICIO 2023		
GRANELES LÍQUIDOS / LIQUID BULKS	PRODUCTOS PETROLÍFEROS / OIL PRODUCTS	1.473.164
	GAS NATURAL / NATURAL GAS	0
	OTROS LÍQUIDOS / OTHER LIQUID	0
	TOTAL	1.473.164
GRANELES SÓLIDOS / DRY BULKS		387.225
	TOTAL	387.225
MERCANCÍA GENERAL / GENERAL CARGO		14.206.341
	TOTAL	14.206.341
TRÁFICO INTERIOR / LOCAL TRAFFIC		0
	TOTAL	0
AVITUALLAMIENTO / SUPPLIES	PRODUCTOS PETROLÍFEROS / OIL PRODUCTS	1.014
	RESTO / REST	146.123
	TOTAL	147.137
PESCA FRESCA / FRESH FISH		1.702
	TOTAL	1.702
TOTAL		16.215.569 16.215.569
PALMA EJERCICIO 2023		
GRANELES LÍQUIDOS / LIQUID BULKS	PRODUCTOS PETROLÍFEROS / OIL PRODUCTS	995.144
	GAS NATURAL / NATURAL GAS	0
	OTROS LÍQUIDOS / OTHER LIQUID	0
	TOTAL	995.144
GRANELES SÓLIDOS / DRY BULKS		138.313
	TOTAL	138.313
MERCANCÍA GENERAL / GENERAL CARGO		9.237.781
	TOTAL	9.237.781
TRÁFICO INTERIOR / LOCAL TRAFFIC		0
	TOTAL	0

CONCEPTOS / ITEM	TONELADAS / TONS	
	PARCIALES / PARTIALS	TOTALES / TOTAL
AVITUALLAMIENTO / SUPPLIES	PRODUCTOS PETROLÍFEROS / OIL PRODUCTS	0
	RESTO / REST	141.547
	TOTAL	141.547
PESCA FRESCA / FRESH FISH		1.239
	TOTAL	1.239
TOTAL		10.514.024 10.514.024
EIVISSA EJERCICIO 2023		
GRANELES LÍQUIDOS / LIQUID BULKS	PRODUCTOS PETROLÍFEROS / OIL PRODUCTS	223.674
	GAS NATURAL / NATURAL GAS	0
	OTROS LÍQUIDOS / OTHER LIQUID	0
	TOTAL	223.674
GRANELES SÓLIDOS / DRY BULKS		62.868
	TOTAL	62.868
MERCANCÍA GENERAL / GENERAL CARGO		3.132.347
	TOTAL	3.132.347
TRÁFICO INTERIOR / LOCAL TRAFFIC		0
	TOTAL	0
AVITUALLAMIENTO / SUPPLIES	PRODUCTOS PETROLÍFEROS / OIL PRODUCTS	1.014
	RESTO / REST	1.857
	TOTAL	2.871
PESCA FRESCA / FRESH FISH		102
	TOTAL	102
TOTAL		3.421.862 3.421.862
MAÓ EJERCICIO 2023		
GRANELES LÍQUIDOS / LIQUID BULKS	PRODUCTOS PETROLÍFEROS / OIL PRODUCTS	212.518
	GAS NATURAL / NATURAL GAS	0
	OTROS LÍQUIDOS / OTHER LIQUID	0
	TOTAL	212.518

CONCEPTOS / ITEM	TONELADAS / TONS	
	PARCIALES / PARTIALS	TOTALES / TOTAL
GRANELES SÓLIDOS / <i>DRY BULK</i> S	21.092	
TOTAL		21.092
MERCANCÍA GENERAL / <i>GENERAL CARGO</i>	552.827	
TOTAL		552.827
TRÁFICO INTERIOR / <i>LOCAL TRAFFIC</i>	0	
TOTAL		0
AVITUALLAMIENTO / <i>SUPPLIES</i>	PRODUCTOS PETROLÍFEROS / <i>OIL PRODUCTS</i>	0
	RESTO / <i>REST</i>	804
	TOTAL	804
PESCA FRESCA / <i>FRESH FISH</i>	118	
TOTAL		118
TOTAL	787.359	787.359
ALCÚDIA EJERCICIO 2023		
GRANELES LÍQUIDOS / <i>LIQUID BULK</i> S	PRODUCTOS PETROLÍFEROS / <i>OIL PRODUCTS</i>	41.828
	GAS NATURAL / <i>NATURAL GAS</i>	0
	OTROS LÍQUIDOS / <i>OTHER LIQUID</i>	0
	TOTAL	41.828
GRANELES SÓLIDOS / <i>DRY BULK</i> S	164.951	
TOTAL		164.951
MERCANCÍA GENERAL / <i>GENERAL CARGO</i>	961.644	
TOTAL		961.644
TRÁFICO INTERIOR / <i>LOCAL TRAFFIC</i>	0	
TOTAL		0
AVITUALLAMIENTO / <i>SUPPLIES</i>	PRODUCTOS PETROLÍFEROS / <i>OIL PRODUCTS</i>	0
	RESTO / <i>REST</i>	1.915
	TOTAL	1.915
PESCA FRESCA / <i>FRESH FISH</i>	122	
TOTAL		122
TOTAL	1.170.459	1.170.459
LA SAVINA EJERCICIO 2023		
GRANELES LÍQUIDOS / <i>LIQUID BULK</i> S	PRODUCTOS PETROLÍFEROS / <i>OIL PRODUCTS</i>	0
	GAS NATURAL / <i>NATURAL GAS</i>	0
	OTROS LÍQUIDOS / <i>OTHER LIQUID</i>	0
	TOTAL	0

CONCEPTOS / ITEM	TONELADAS / TONS	
	PARCIALES / PARTIALS	TOTALES / TOTAL
GRANELES SÓLIDOS / <i>DRY BULK</i> S	0	
TOTAL		0
MERCANCÍA GENERAL / <i>GENERAL CARGO</i>	321.742	
TOTAL		321.742
TRÁFICO INTERIOR / <i>LOCAL TRAFFIC</i>	0	
TOTAL		0
AVITUALLAMIENTO / <i>SUPPLIES</i>	PRODUCTOS PETROLÍFEROS / <i>OIL PRODUCTS</i>	0
	RESTO / <i>REST</i>	0
	TOTAL	0
PESCA FRESCA / <i>FRESH FISH</i>	121	
TOTAL		121
TOTAL	321.863	321.863



4.8.2 Cuadro general número 2 (incluido tráfico interior, avituallamiento y pesca fresca)
General chart number 2 (local traffic, supplies and fresh fish included)

CONCEPTOS / ITEM		TONELADAS / TONS		CONCEPTOS / ITEM		TONELADAS / TONS		CONCEPTOS / ITEM		TONELADAS / TONS	
AUTORIDAD PORTUARIA DE BALEARES		EJERCICIO 2023		EIVISSA		EJERCICIO 2023		ALCÚDIA		EJERCICIO 2023	
MERCANCÍAS / GOODS	EMBARCADAS / LOADED		4.869.097	MERCANCÍAS / GOODS	EMBARCADAS / LOADED		1.037.246	MERCANCÍAS / GOODS	EMBARCADAS / LOADED		404.529
	DESEMBARCADAS / UNLOADED		11.346.471		DESEMBARCADAS / UNLOADED		2.384.616		DESEMBARCADAS / UNLOADED		765.931
	TRANSBORDADAS / TRANSHIPPED		0		TRANSBORDADAS / TRANSHIPPED		0		TRANSBORDADAS / TRANSHIPPED		0
TOTAL		16.215.568		TOTAL		3.421.862		TOTAL		1.170.459	
PALMA		EJERCICIO 2023		MAÓ		EJERCICIO 2023		LA SAVINA		EJERCICIO 2023	
MERCANCÍAS / GOODS	EMBARCADAS / LOADED		3.120.790	MERCANCÍAS / GOODS	EMBARCADAS / LOADED		181.986	MERCANCÍAS / GOODS	EMBARCADAS / LOADED		124.546
	DESEMBARCADAS / UNLOADED		7.393.235		DESEMBARCADAS / UNLOADED		605.373		DESEMBARCADAS / UNLOADED		197.317
	TRANSBORDADAS / TRANSHIPPED		0		TRANSBORDADAS / TRANSHIPPED		0		TRANSBORDADAS / TRANSHIPPED		0
TOTAL		10.514.025		TOTAL		787.359		TOTAL		321.863	

*Avituallamientos: Se incluyen en mercancías embarcadas. Pesca fresca: Se incluyen en mercancías desembarcadas. Tráfico interior: Se incluyen en mercancías embarcadas o desembarcadas. Según su operación.

4.8.3 Cuadro general número 3 *General chart number 3*

CONCEPTOS / ITEM		TONELADAS / TONS		CONCEPTOS / ITEM		TONELADAS / TONS		
		PARCIALES / PARTIALS	TOTAL			PARCIALES / PARTIALS	TOTAL	
AUTORIDAD PORTUARIA DE BALEARES		EJERCICIO 2023		TARAS DE EQUIPAMIENTOS / EQUIPMENTS TARES		7.366.021		
COMERCIO EXTERIOR / FOREIGN TRADE	IMPORTDS. / IMPORT	GRANELES LÍQUIDOS / LIQUID BULKS	264.427	TOTAL	7.366.021			
		GRANELES SÓLIDOS / SOLID BULKS	91.868					
		MERCANCÍA GENERAL / GENERAL CARGO	23.601					
		TOTAL	379.896					
	EXPORTDS. / EXPORT	GRANELES LÍQUIDOS / LIQUID BULKS	2	TOTAL	148.841			
		GRANELES SÓLIDOS / SOLID BULKS	36					
		MERCANCÍA GENERAL / GENERAL CARGO	22.578					
		TOTAL	22.616					
	TOTAL		402.512		PESCA FRESCA, AVITUALLAMIENTO Y TRÁFICO INTERIOR / FRESH FISH, SUPPLIES AND LOCAL TRAFFIC		148.841	
	COMERCIO NACIONAL / DOMESTIC TRADE		8.291.266		TOTAL		16.215.569	
MERCANCÍAS EN TRANSITO / GOODS IN TRANSIT		6.929		PALMA		EJERCICIO 2023		
MERCANCÍAS TRANSBORDADAS / GOODS TRANSHIPMENT		0		COMERCIO EXTERIOR / FOREIGN TRADE	IMPORTDS. / IMPORT	GRANELES LÍQUIDOS / LIQUID BULKS	264.427	
TOTAL		6.929				GRANELES SÓLIDOS / SOLID BULKS	3	
TOTAL		0				MERCANCÍA GENERAL / GENERAL CARGO	15.111	
						TOTAL	279.541	
					EXPORTDS. / EXPORT	GRANELES LÍQUIDOS / LIQUID BULKS	2	
						GRANELES SÓLIDOS / SOLID BULKS	36	
						MERCANCÍA GENERAL / GENERAL CARGO	12.102	
						TOTAL	12.140	
					TOTAL		291.681	

		TONELADAS / TONS		
CONCEPTOS / ITEM		PARCIALES / PARTIALS	TOTAL	
COMERCIO NACIONAL / DOMESTIC TRADE		5.312.263		
	TOTAL		5.312.263	
MERCANCÍAS EN TRANSITO / GOODS IN TRANSIT		2.813		
	TOTAL		2.813	
MERCANCÍAS TRANSBORDADAS / GOODS TRANSHIPMENT		0		
	TOTAL		0	
TARAS DE EQUIPAMIENTOS / EQUIPMENTS TARES		4.764.480		
	TOTAL		4.764.480	
PESCA FRESCA, AVITUALLAMIENTO Y TRÁFICO INTERIOR / FRESH FISH, SUPPLIES AND LOCAL TRAFFIC		142.787		
	TOTAL		142.787	
TOTAL			10.514.024	
EIVISSA		EJERCICIO 2023		
COMERCIO EXTERIOR / FOREIGN TRADE	IMPORTDS. / IMPORT	GRANELES LÍQUIDOS / LIQUID BULKS	0	
		GRANELES SÓLIDOS / SOLID BULKS	0	
		MERCANCÍA GENERAL / GENERAL CARGO	919	
		TOTAL	919	
	EXPORTDS. / EXPORT	GRANELES LÍQUIDOS / LIQUID BULKS	0	
		GRANELES SÓLIDOS / SOLID BULKS	0	
		MERCANCÍA GENERAL / GENERAL CARGO	5.084	
		TOTAL	5.084	
	TOTAL			6.003
	COMERCIO NACIONAL / DOMESTIC TRADE		1.757.592	
	TOTAL		1.757.592	
MERCANCÍAS EN TRANSITO / GOODS IN TRANSIT		3.562		
	TOTAL		3.562	
MERCANCÍAS TRANSBORDADAS / GOODS TRANSHIPMENT		0		
	TOTAL		0	
TARAS DE EQUIPAMIENTOS / EQUIPMENTS TARES		1.651.732		
	TOTAL		1.651.732	
PESCA FRESCA, AVITUALLAMIENTO Y TRÁFICO INTERIOR / FRESH FISH, SUPPLIES AND LOCAL TRAFFIC		2.973		
	TOTAL		2.973	
TOTAL			3.421.862	

		TONELADAS / TONS		
CONCEPTOS / ITEM		PARCIALES / PARTIALS	TOTAL	
MAÓ		EJERCICIO 2023		
COMERCIO EXTERIOR / FOREIGN TRADE	IMPORTDS. / IMPORT	GRANELES LÍQUIDOS / LIQUID BULKS	0	
		GRANELES SÓLIDOS / SOLID BULKS	0	
		MERCANCÍA GENERAL / GENERAL CARGO	0	
		TOTAL	0	
	EXPORTDS. / EXPORT	GRANELES LÍQUIDOS / LIQUID BULKS	0	
		GRANELES SÓLIDOS / SOLID BULKS	0	
		MERCANCÍA GENERAL / GENERAL CARGO	0	
		TOTAL	0	
	TOTAL			0
	COMERCIO NACIONAL / DOMESTIC TRADE		518.975	
	TOTAL		518.975	
MERCANCÍAS EN TRANSITO / GOODS IN TRANSIT		0		
	TOTAL		0	
MERCANCÍAS TRANSBORDADAS / GOODS TRANSHIPMENT		0		
	TOTAL		0	
TARAS DE EQUIPAMIENTOS / EQUIPMENTS TARES		267.463		
	TOTAL		267.463	
PESCA FRESCA, AVITUALLAMIENTO Y TRÁFICO INTERIOR / FRESH FISH, SUPPLIES AND LOCAL TRAFFIC		922		
	TOTAL		922	
TOTAL			787.359	
ALCÚDIA		EJERCICIO 2023		
COMERCIO EXTERIOR / FOREIGN TRADE	IMPORTDS. / IMPORT	GRANELES LÍQUIDOS / LIQUID BULKS	0	
		GRANELES SÓLIDOS / SOLID BULKS	91.865	
		MERCANCÍA GENERAL / GENERAL CARGO	2.478	
		TOTAL	94.343	
	EXPORTDS. / EXPORT	GRANELES LÍQUIDOS / LIQUID BULKS	0	
		GRANELES SÓLIDOS / SOLID BULKS	0	
		MERCANCÍA GENERAL / GENERAL CARGO	5.392	
		TOTAL	5.392	
	TOTAL			99.735
	COMERCIO NACIONAL / DOMESTIC TRADE		578.038	
	TOTAL		578.038	

CONCEPTOS / ITEM	TONELADAS / TONS		
	PARCIALES / PARTIALS	TOTAL	
MERCANCÍAS EN TRANSITO / GOODS IN TRANSIT	7		
TOTAL		7	
MERCANCÍAS TRANSBORDADAS / GOODS TRANSHIPMENT	0		
TOTAL		0	
TARAS DE EQUIPAMIENTOS / EQUIPMENTS TARES	490.643		
TOTAL		490.643	
PESCA FRESCA, AVITUALLAMIENTO Y TRÁFICO INTERIOR / FRESH FISH, SUPPLIES AND LOCAL TRAFFIC	2.037		
TOTAL		2.037	
TOTAL		1.170.459	
LA SAVINA EJERCICIO 2023			
COMERCIO EXTERIOR / FOREIGN TRADE	IMPORTDS. / IMPORT	GRANELES LÍQUIDOS / LIQUID BULKS	0
		GRANELES SÓLIDOS / SOLID BULKS	0
		MERCANCÍA GENERAL / GENERAL CARGO	5.093
		TOTAL	5.093
	EXPORTDS. / EXPORT	GRANELES LÍQUIDOS / LIQUID BULKS	0
		GRANELES SÓLIDOS / SOLID BULKS	0
		MERCANCÍA GENERAL / GENERAL CARGO	0
		TOTAL	0
	TOTAL		5.093
	COMERCIO NACIONAL / DOMESTIC TRADE	124.399	
TOTAL		124.399	
MERCANCÍAS EN TRANSITO / GOODS IN TRANSIT	547		
TOTAL		547	
MERCANCÍAS TRANSBORDADAS / GOODS TRANSHIPMENT	0		
TOTAL		0	
TARAS DE EQUIPAMIENTOS / EQUIPMENTS TARES	191.703		
TOTAL		191.703	
PESCA FRESCA, AVITUALLAMIENTO Y TRÁFICO INTERIOR / FRESH FISH, SUPPLIES AND LOCAL TRAFFIC	120		
TOTAL		121	
TOTAL		321.863	

4.9 Tráfico terrestre *Hinterland traffic*

*Medio de transporte utilizado para la entrada o salida de la zona de servicio del puerto / Transport system used for hinterland connections from or to port area

*Cargadas en barco / Loaded on vessel
Descargadas de barco / Unloaded from vessel

MEDIO DE TRANSPORTE / TRANSPORT SYSTEM*	CARG.*	DESC.*	TOTAL
AUTORIDAD PORTUARIA DE BALEARES EJERCICIO 2023			
FERROCARRIL / RAILWAY	0	0	0
CARRETERA / ROAD	4.709.972	9.867.802	16.050.936
TUBERÍA / PIPE	0	1.473.162	0
OTROS MEDIOS / OTHER	0	0	0
SIN TRANSPORTE TERRESTRE ST	11.988	3.805	15.793
TOTAL DE MERCANCIA SEGÚN TRANSPORTE	4.721.960	11.344.769	16.066.729
PESCA, AVITUALLAMIENTOS Y TRÁFICO INTERIOR O LOCAL / FRESH FISH, SUPPLIES & LOCAL TRAFFIC	147.138	1.702	148.840
TOTAL	4.869.098	11.346.471	16.215.569
PALMA EJERCICIO 2023			
FERROCARRIL / RAILWAY	0	0	0
CARRETERA / ROAD	2.978.233	6.393.092	10.366.469
TUBERÍA / PIPE	0	995.144	0
OTROS MEDIOS / OTHER	0	0	0
SIN TRANSPORTE TERRESTRE ST	1.010	3.759	4.769
TOTAL DE MERCANCIA SEGÚN TRANSPORTE	2.979.243	7.391.995	10.371.238
PESCA, AVITUALLAMIENTOS Y TRÁFICO INTERIOR O LOCAL / FRESH FISH, SUPPLIES & LOCAL TRAFFIC	141.547	1.239	142.786
TOTAL	3.120.790	7.393.235	10.514.024
EVISSA EJERCICIO 2023			
FERROCARRIL / RAILWAY	0	0	0
CARRETERA / ROAD	1.024.608	2.160.830	3.409.112
TUBERÍA / PIPE	0	223.674	0
OTROS MEDIOS / OTHER	0	0	0
SIN TRANSPORTE TERRESTRE ST	9.768	10	9.778
TOTAL DE MERCANCIA SEGÚN TRANSPORTE	1.034.376	2.384.514	3.418.890
PESCA, AVITUALLAMIENTOS Y TRÁFICO INTERIOR O LOCAL / FRESH FISH, SUPPLIES & LOCAL TRAFFIC	2.870	102	2.972
TOTAL	1.037.246	2.384.616	3.421.862

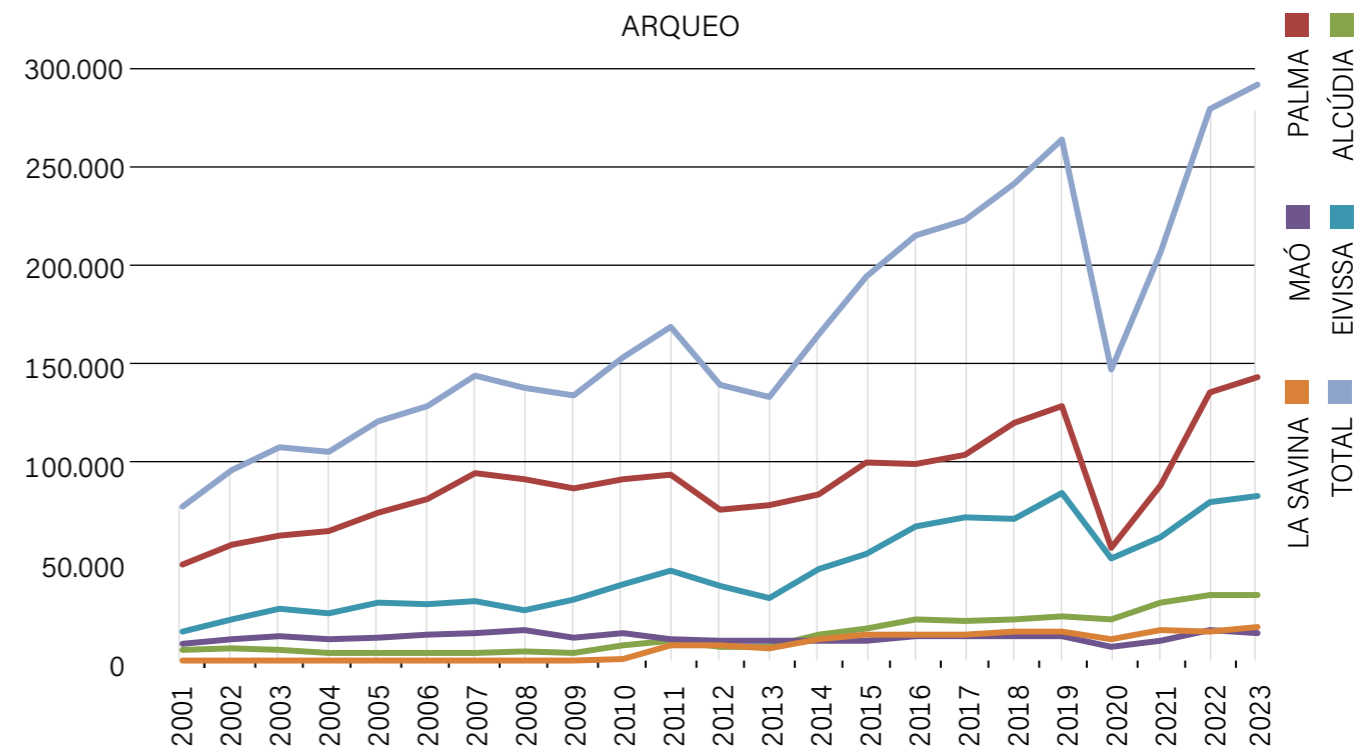
MEDIO DE TRANSPORTE / <i>TRANSPORT SYSTEM*</i>	CARG.*	DESC.*	TOTAL
MAÓ EJERCICIO 2023			
FERROCARRIL / <i>RAILWAY</i>	0	0	0
CARRETERA / <i>ROAD</i>	181.182	392.738	786.437
TUBERÍA / <i>PIPE</i>	0	212.518	0
OTROS MEDIOS / <i>OTHER</i>	0	0	0
SIN TRANSPORTE TERRESTRE ST	0	0	0
TOTAL DE MERCANCIA SEGÚN TRANSPORTE	181.182	605.256	786.437
PESCA, AVITUALLAMIENTOS Y TRÁFICO INTERIOR O LOCAL / <i>FRESH FISH, SUPPLIES & LOCAL TRAFFIC</i>	804	118	922
TOTAL	181.986	605.373	787.359
ALCÚDIA EJERCICIO 2023			
FERROCARRIL / <i>RAILWAY</i>	0	0	0
CARRETERA / <i>ROAD</i>	402.580	723.980	1.168.388
TUBERÍA / <i>PIPE</i>	0	41.828	0
OTROS MEDIOS / <i>OTHER</i>	0	0	0
SIN TRANSPORTE TERRESTRE ST	34	0	34
TOTAL DE MERCANCIA SEGÚN TRANSPORTE	402.614	765.808	1.168.422
PESCA, AVITUALLAMIENTOS Y TRÁFICO INTERIOR O LOCAL / <i>FRESH FISH, SUPPLIES & LOCAL TRAFFIC</i>	1.915	122	2.037
TOTAL	404.529	765.931	1.170.459
LA SAVINA EJERCICIO 2023			
FERROCARRIL / <i>RAILWAY</i>	0	0	0
CARRETERA / <i>ROAD</i>	123.369	197.160	320.529
TUBERÍA / <i>PIPE</i>	0	0	0
OTROS MEDIOS / <i>OTHER</i>	0	0	0
SIN TRANSPORTE TERRESTRE ST	1.177	36	1.213
TOTAL DE MERCANCIA SEGÚN TRANSPORTE	124.546	197.196	321.742
PESCA, AVITUALLAMIENTOS Y TRÁFICO INTERIOR O LOCAL / <i>FRESH FISH, SUPPLIES & LOCAL TRAFFIC</i>	0	121	121
TOTAL	124.546	197.317	321.863



4.10 Series Históricas y gráficos *Historical series and graphs*

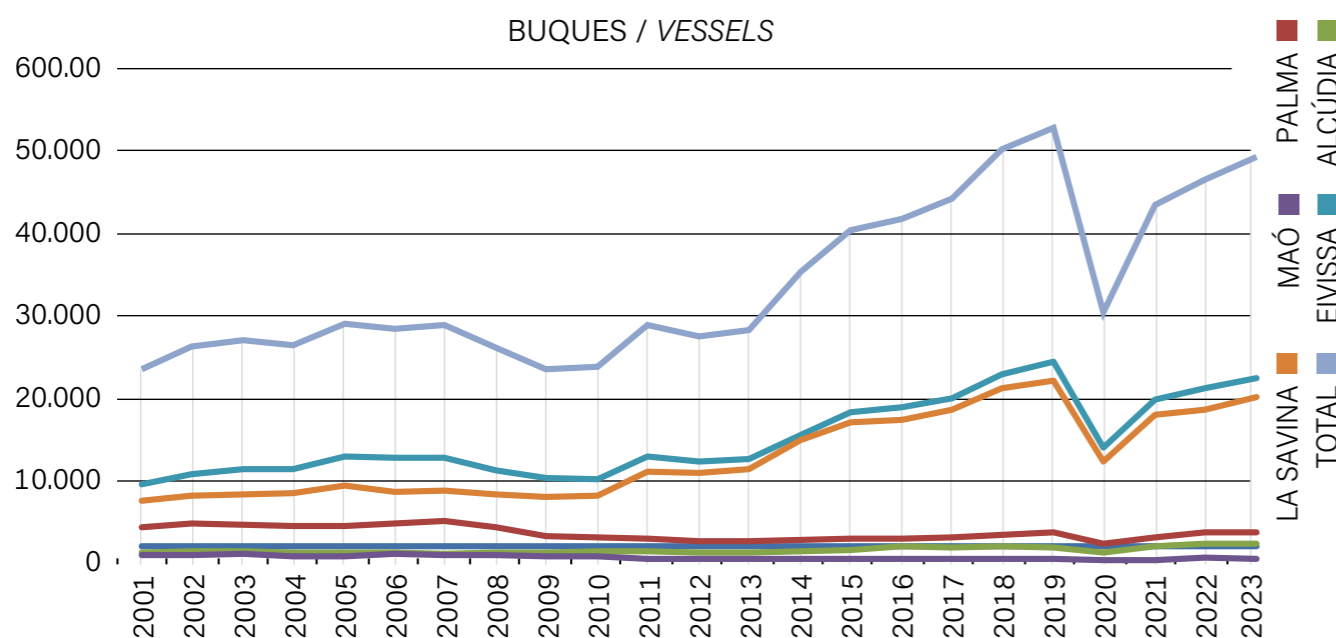
ARQUEO BRUTO (EN MILES DE T) / GROSS TONS (GT) (IN THOUSAND T)

AÑO	PALMA	ALCÚDIA	MAÓ	EIVISSA	LA SAVINA	TOTAL
2001	48.891	5.244	9.018	14.606	0	77.758
2002	58.549	6.253	11.027	20.967	0	96.796
2003	63.683	5.821	12.202	26.508	0	108.213
2004	65.606	4.220	11.307	24.239	34	105.405
2005	74.861	4.356	12.037	29.488	62	120.804
2006	82.180	3.958	13.362	28.695	381	128.577
2007	94.821	3.838	14.437	30.537	239	143.871
2008	91.804	4.688	15.224	25.699	308	137.723
2009	87.302	3.940	11.582	31.054	413	134.291
2010	91.765	7.731	14.076	38.904	1.023	153.499
2011	93.877	9.852	11.098	45.886	8.101	168.813
2012	76.810	6.871	10.257	37.859	7.603	139.401
2013	78.418	7.066	10.340	31.448	6.362	133.634
2014	83.833	13.327	9.901	46.525	11.319	164.905
2015	99.932	16.347	10.584	54.447	12.996	194.306
2016	99.900	20.962	12.839	68.333	13.074	215.108
2017	103.798	20.305	12.548	72.505	13.663	222.819
2018	120.530	21.184	12.651	71.892	14.778	241.035
2019	129.154	22.443	12.167	85.175	14.659	263.598
2020	57.042	20.650	7.090	51.568	11.120	147.470
2021	89.066	29.469	9.924	62.815	15.278	206.552
2022	135.860	32.972	15.365	80.341	14.505	279.043
2023	143.108	33.319	13.964	83.329	17.398	291.118



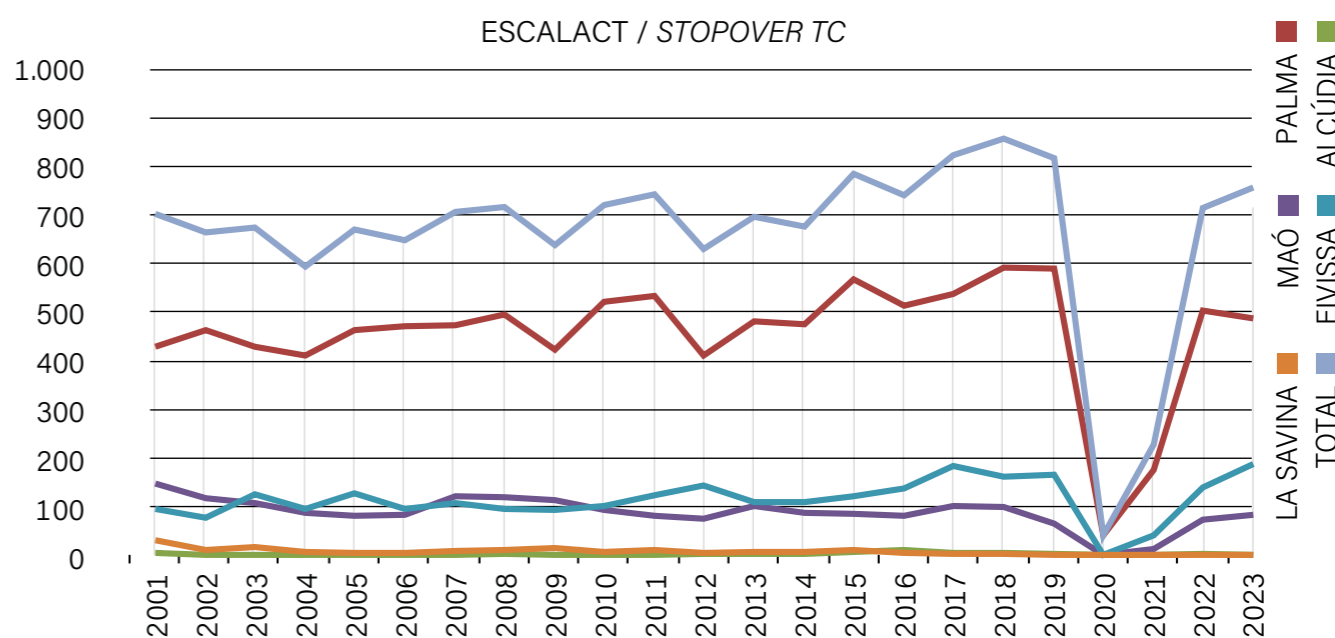
ESCALAS DE BUQUES (NÚMERO) / VESSELS STOPOVERS (NUMBER)

AÑO	PALMA	ALCÚDIA	MAÓ	EIVISSA	LA SAVINA	TOTAL
2001	4.328	1.233	900	9.588	7.588	23.637
2002	4.813	1.437	1.023	10.877	8.237	26.387
2003	4.700	1.444	1.131	11.477	8.414	27.166
2004	4.441	1.282	802	11.462	8.473	26.460
2005	4.562	1.323	886	12.940	9.430	29.141
2006	4.802	1.221	1.079	12.761	8.702	28.565
2007	5.127	1.160	1.024	12.799	8.872	28.982
2008	4.279	1.260	1.002	11.258	8.421	26.220
2009	3.337	1.218	740	10.308	7.988	23.591
2010	3.141	1.482	767	10.207	8.223	23.820
2011	2.980	1.468	521	12.953	11.089	29.011
2012	2.622	1.212	458	12.308	10.940	27.540
2013	2.615	1.223	432	12.585	11.461	28.316
2014	2.888	1.457	450	15.594	14.982	35.371
2015	2.952	1.650	441	18.363	17.159	40.565
2016	2.960	2.025	473	18.910	17.503	41.871
2017	3.142	1.941	521	20.048	18.653	44.305
2018	3.499	2.074	507	22.956	21.330	50.366
2019	3.750	1.954	522	24.529	22.181	52.936
2020	2.418	1.343	326	14.113	12.294	30.494
2021	3.146	2.094	420	19.948	18.026	43.634
2022	3.723	2.284	631	21.344	18.737	46.719
2023	3.792	2.310	570	22.548	20.180	49.400



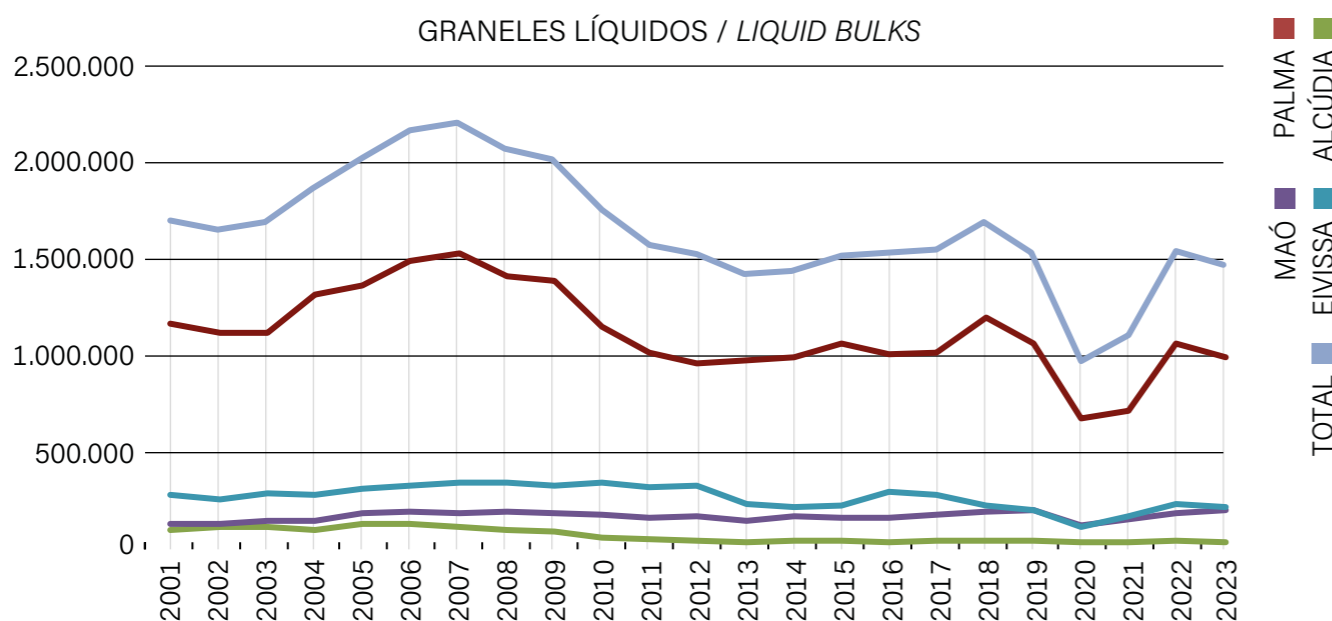
ESCALAS DE CRUCEROS TURISTICOS / STOPOVERS OF TOURISTIC CRUISE LINERS

AÑO	PALMA	ALCÚDIA	MAÓ	EIVISSA	LA SAVINA	TOTAL
2001	429	4	146	95	30	704
2002	463	0	117	76	10	666
2003	429	0	107	125	16	677
2004	411	0	86	94	5	596
2005	463	0	79	127	3	672
2006	471	0	81	95	3	650
2007	474	0	120	106	8	708
2008	496	1	118	94	9	718
2009	423	0	112	92	13	640
2010	523	0	93	101	6	723
2011	534	0	79	123	9	745
2012	411	1	74	142	4	632
2013	483	2	101	108	5	699
2014	475	2	86	109	6	678
2015	568	5	85	120	10	788
2016	514	9	79	137	3	742
2017	538	3	100	183	1	825
2018	594	4	99	161	2	860
2019	591	1	64	164	0	820
2020	39	0	0	0	0	39
2021	175	0	12	40	0	227
2022	505	2	72	138	0	717
2023	489	0	81	188	0	758



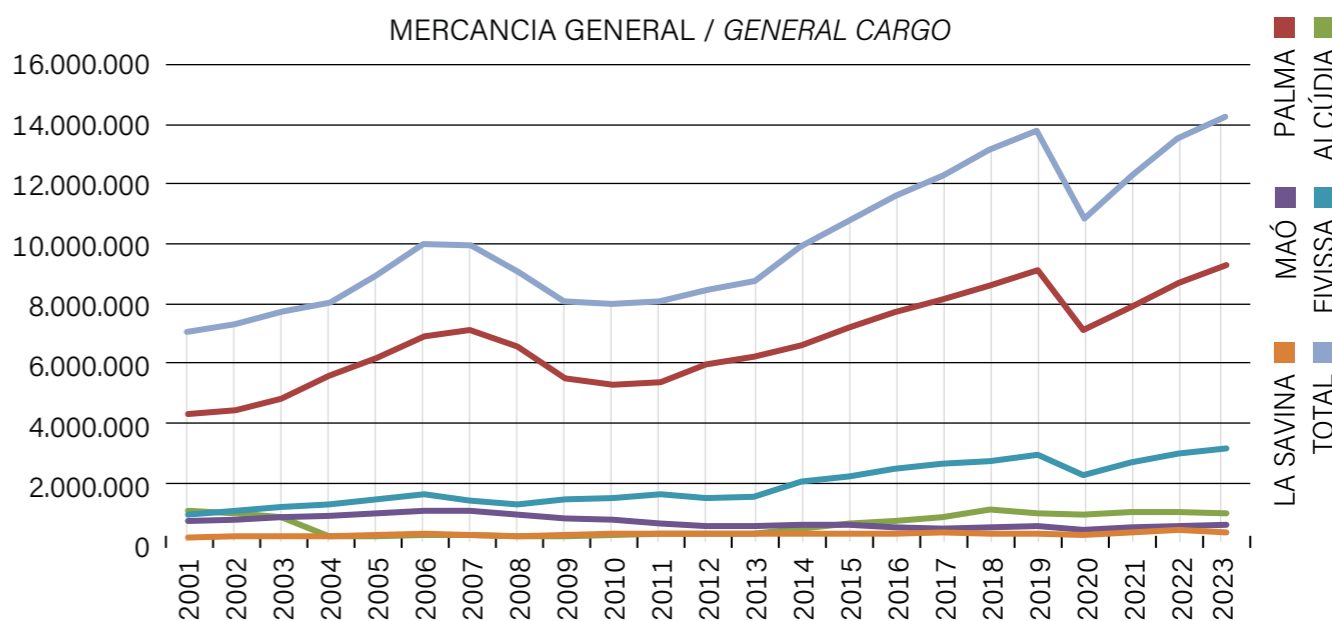
GRANELES LÍQUIDOS (TONELADAS) / LIQUID BULKS (TONES)

AÑO	PALMA	ALCÚDIA	MAÓ	EIVISSA	TOTAL
2001	1.174.196	109.778	135.216	287.918	1.707.108
2002	1.127.306	122.989	138.674	268.769	1.657.738
2003	1.128.330	121.074	150.481	297.637	1.697.522
2004	1.319.836	110.957	152.070	289.198	1.872.061
2005	1.372.930	141.441	193.737	322.574	2.030.682
2006	1.497.681	135.595	199.567	336.435	2.169.278
2007	1.536.452	122.711	194.487	352.886	2.206.536
2008	1.416.034	104.676	205.113	348.310	2.074.133
2009	1.393.296	100.494	191.064	338.678	2.023.532
2010	1.158.177	67.533	186.634	350.137	1.762.481
2011	1.021.741	58.308	172.644	325.103	1.577.796
2012	968.052	52.062	174.415	334.278	1.528.807
2013	979.267	46.127	154.180	245.062	1.424.636
2014	999.374	48.428	177.166	222.397	1.447.365
2015	1.072.566	54.756	166.678	230.756	1.524.756
2016	1.013.649	47.337	173.008	307.658	1.541.652
2017	1.022.151	52.657	188.759	289.783	1.553.350
2018	1.207.337	53.781	204.948	229.501	1.695.567
2019	1.067.631	54.357	208.720	208.812	1.539.520
2020	683.278	41.551	133.129	121.287	979.245
2021	725.727	42.135	166.012	180.783	1.114.657
2022	1.068.583	49.468	192.643	237.288	1.547.982
2023	995.144	41.828	212.528	223.674	1.473.174



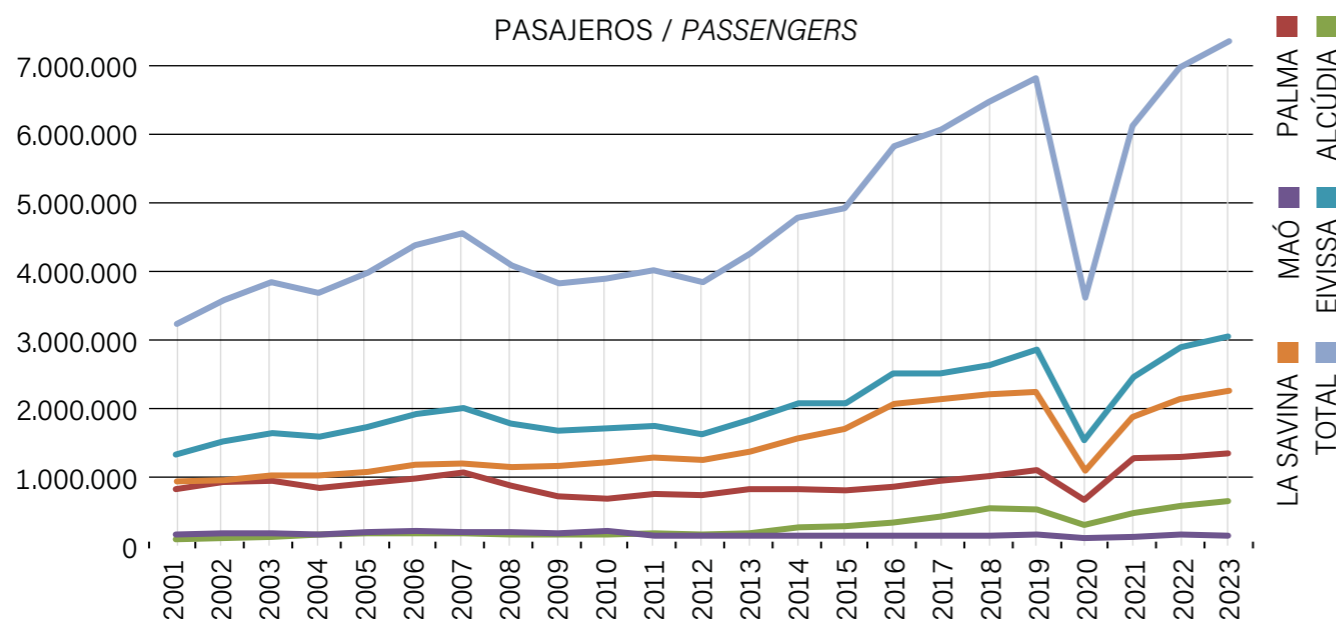
MERCANCÍA GENERAL (TONELADAS) / GENERAL CARGO (TONES)

AÑO	PALMA	ALCÚDIA	MAÓ	EIVISSA	LA SAVINA	TOTAL
2001	4.259.265	1.035.383	684.449	907.939	125.865	7.012.901
2002	4.400.144	937.799	728.332	1.042.881	155.777	7.264.933
2003	4.756.290	804.792	805.902	1.136.669	174.715	7.678.368
2004	5.548.305	170.628	837.050	1.261.093	195.037	8.012.113
2005	6.153.214	166.527	938.262	1.420.280	207.285	8.885.568
2006	6.877.531	208.624	1.023.325	1.584.910	243.406	9.937.796
2007	7.063.161	221.105	1.013.829	1.381.640	214.610	9.894.345
2008	6.503.035	170.239	905.117	1.247.622	191.588	9.017.601
2009	5.452.969	160.422	790.778	1.412.826	223.833	8.040.828
2010	5.261.337	226.250	745.916	1.461.133	260.089	7.954.725
2011	5.348.283	269.734	588.486	1.573.305	253.941	8.033.749
2012	5.935.912	247.559	537.724	1.434.220	252.873	8.408.288
2013	6.203.304	268.754	506.883	1.514.319	243.704	8.736.964
2014	6.582.546	436.745	545.044	2.026.243	281.472	9.872.050
2015	7.161.161	597.689	545.122	2.185.702	240.653	10.730.327
2016	7.688.224	703.625	479.375	2.440.679	266.357	11.578.260
2017	8.096.175	831.492	434.128	2.595.313	287.692	12.244.800
2018	8.571.247	1.076.925	461.584	2.709.775	274.651	13.094.182
2019	9.084.146	958.272	530.796	2.911.538	269.895	13.754.647
2020	7.066.534	893.245	410.124	2.217.306	236.118	10.823.327
2021	7.864.562	998.212	457.839	2.627.380	308.060	12.256.053
2022	8.641.953	986.824	534.065	2.963.337	373.165	13.499.344
2023	9.237.781	961.644	552.827	3.132.347	321.742	14.206.341



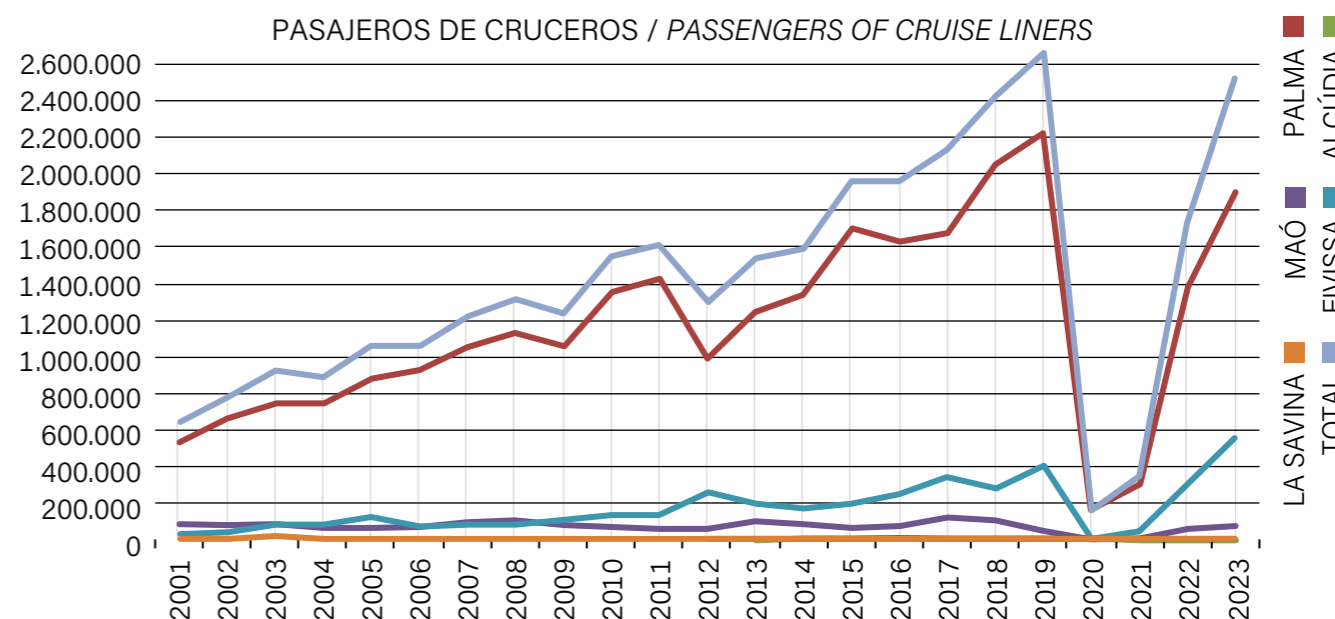
PASAJEROS / PASSENGERS

AÑO	PALMA	ALCÚDIA	MAÓ	EIVISSA	LA SAVINA	TOTAL
2001	808.356	74.403	137.521	1.314.051	915.470	3.249.801
2002	915.404	79.019	151.394	1.505.866	938.383	3.590.066
2003	929.484	111.413	166.113	1.642.824	1.006.608	3.856.442
2004	827.685	140.442	140.437	1.588.477	1.008.287	3.705.328
2005	897.492	160.445	167.523	1.716.480	1.061.475	4.003.415
2006	975.384	152.285	200.222	1.913.515	1.162.796	4.404.202
2007	1.049.627	161.113	173.808	2.002.619	1.186.655	4.573.822
2008	859.435	148.525	181.588	1.773.072	1.138.988	4.101.608
2009	709.489	146.241	155.119	1.679.679	1.152.744	3.843.272
2010	675.835	140.202	201.626	1.697.483	1.196.252	3.911.398
2011	743.823	161.875	127.554	1.734.776	1.269.620	4.037.648
2012	719.721	142.761	125.857	1.626.676	1.245.472	3.860.487
2013	809.310	163.447	114.175	1.832.740	1.367.296	4.286.968
2014	805.691	246.455	119.855	2.074.574	1.562.142	4.808.717
2015	788.822	265.602	120.388	2.075.764	1.693.078	4.943.654
2016	839.072	321.507	122.897	2.508.243	2.073.292	5.865.011
2017	925.809	400.417	130.829	2.523.119	2.137.655	6.117.829
2018	998.870	534.362	118.683	2.644.909	2.215.475	6.512.299
2019	1.089.830	509.330	140.955	2.872.929	2.248.004	6.861.048
2020	652.317	278.721	85.314	1.526.870	1.082.493	3.625.715
2021	1.259.855	457.782	110.337	2.458.308	1.872.535	6.158.817
2022	1.287.176	555.343	134.868	2.904.840	2.138.989	7.021.216
2023	1.345.306	634.328	116.823	3.067.570	2.254.890	7.418.917



PASAJEROS CRUCEROS TURISTICOS / PASSENGERS OF CRUISE LINERS

AÑO	PALMA	ALCÚDIA	MAÓ	EIVISSA	LA SAVINA	TOTAL
2001	531.411	136	82.902	23.726	1.883	640.058
2002	658.443	0	77.340	36.983	1.657	774.423
2003	742.662	0	83.207	79.983	15.382	921.234
2004	744.974	0	60.644	80.105	751	886.474
2005	877.912	0	59.950	118.474	339	1.056.675
2006	923.868	0	66.172	69.786	234	1.060.060
2007	1.048.495	0	91.242	79.875	498	1.220.110
2008	1.129.288	55	103.574	79.210	1.947	1.314.074
2009	1.056.215	0	76.246	103.485	1.416	1.237.362
2010	1.350.804	0	63.297	132.149	489	1.546.739
2011	1.424.953	0	53.570	129.369	812	1.608.704
2012	984.785	47	53.702	257.667	1.372	1.297.573
2013	1.245.244	1.025	95.525	191.814	1.066	1.534.674
2014	1.336.437	1.058	79.089	169.065	875	1.586.524
2015	1.703.219	1.365	59.193	193.484	1.587	1.958.848
2016	1.630.381	5.901	72.165	247.348	1.634	1.957.429
2017	1.673.210	1.869	115.104	340.334	0	2.130.517
2018	2.051.782	2.139	101.090	274.552	586	2.430.149
2019	2.220.132	673	43.757	399.130	0	2.663.692
2020	156.757	0	0	0	0	156.757
2021	300.626	0	2.796	41.657	0	345.079
2022	1.377.438	318	53.245	296.508	0	1.727.509
2023	1.897.381	0	69.692	552.354	0	2.519.427

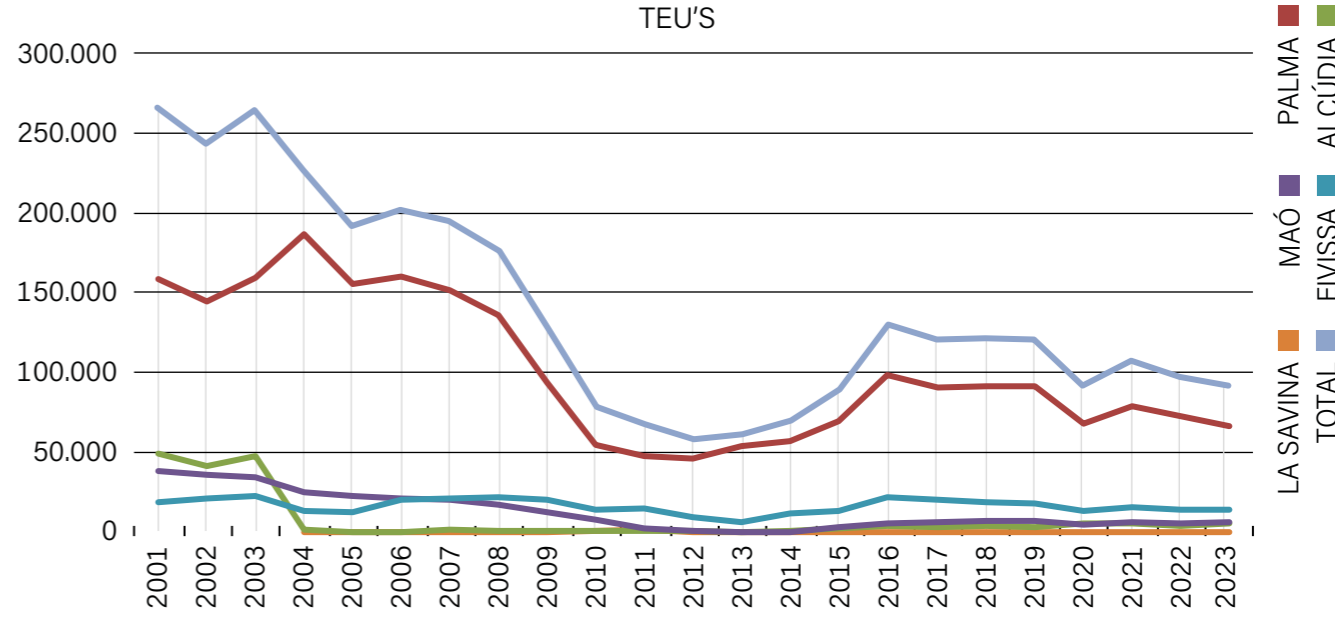
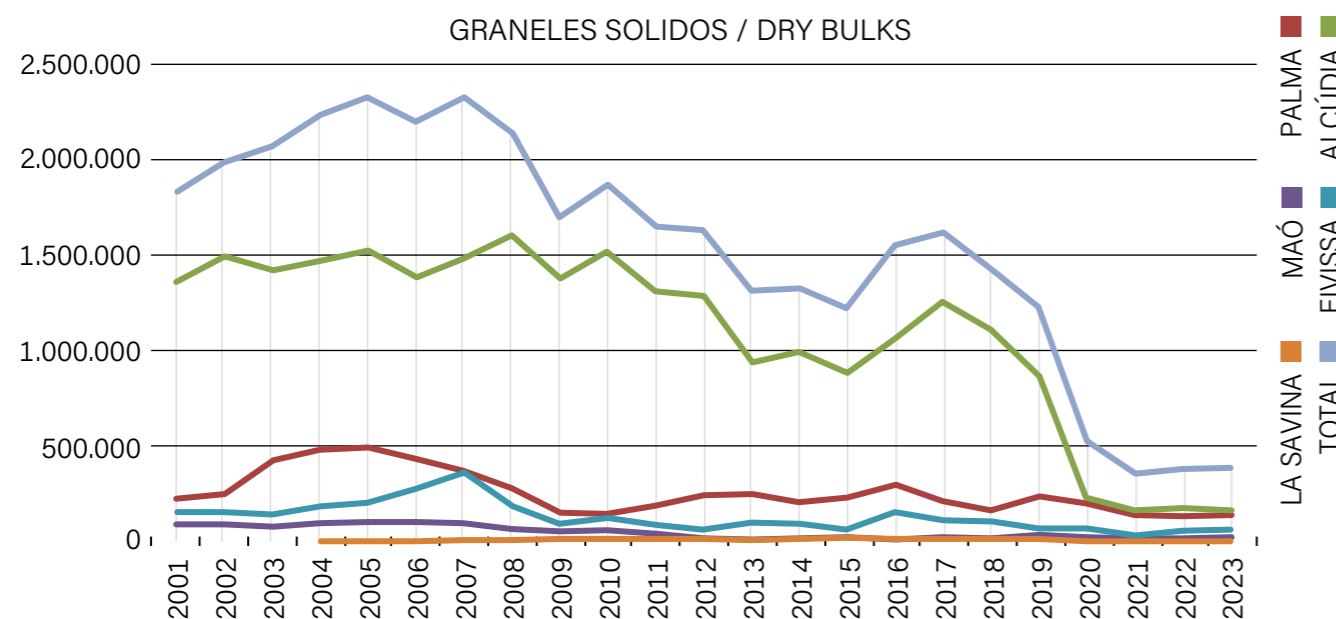


GRANELES SÓLIDOS / DRY BULKS

AÑO	PALMA	ALCÚDIA	MAÓ	EIVISSA	LA SAVINA	TOTAL
2001	225.379	1.355.502	90.668	155.257	0	1.826.806
2002	247.225	1.487.841	87.844	153.494	0	1.976.404
2003	425.150	1.417.010	76.438	141.005	0	2.059.603
2004	480.571	1.463.452	97.566	182.667	0	2.224.256
2005	492.729	1.517.094	102.601	205.915	0	2.318.339
2006	430.183	1.377.836	102.002	278.415	0	2.188.436
2007	372.428	1.476.423	97.339	359.328	9.263	2.314.781
2008	276.267	1.595.886	65.490	186.348	6.641	2.130.632
2009	151.384	1.373.518	56.502	92.929	15.138	1.689.471
2010	142.926	1.514.810	60.177	126.633	15.285	1.859.831
2011	189.857	1.307.600	39.991	88.933	16.997	1.643.378
2012	243.717	1.283.908	17.333	63.382	15.438	1.623.778
2013	250.937	932.651	14.365	101.295	10.301	1.309.549
2014	204.739	990.624	16.065	95.189	12.838	1.319.455
2015	229.291	880.565	23.945	63.931	18.003	1.215.735
2016	296.895	1.061.908	14.775	156.522	15.541	1.545.641
2017	210.805	1.248.011	23.649	115.084	13.101	1.610.650
2018	164.024	1.106.043	20.897	107.021	17.414	1.415.399
2019	237.222	862.060	35.276	72.477	16.392	1.223.427
2020	197.477	229.904	23.107	70.836	3.274	524.598
2021	139.660	164.201	17.972	34.815	0	356.648
2022	130.331	175.661	20.448	55.785	0	382.225
2023	138.313	164.951	21.092	62.868	0	387.224

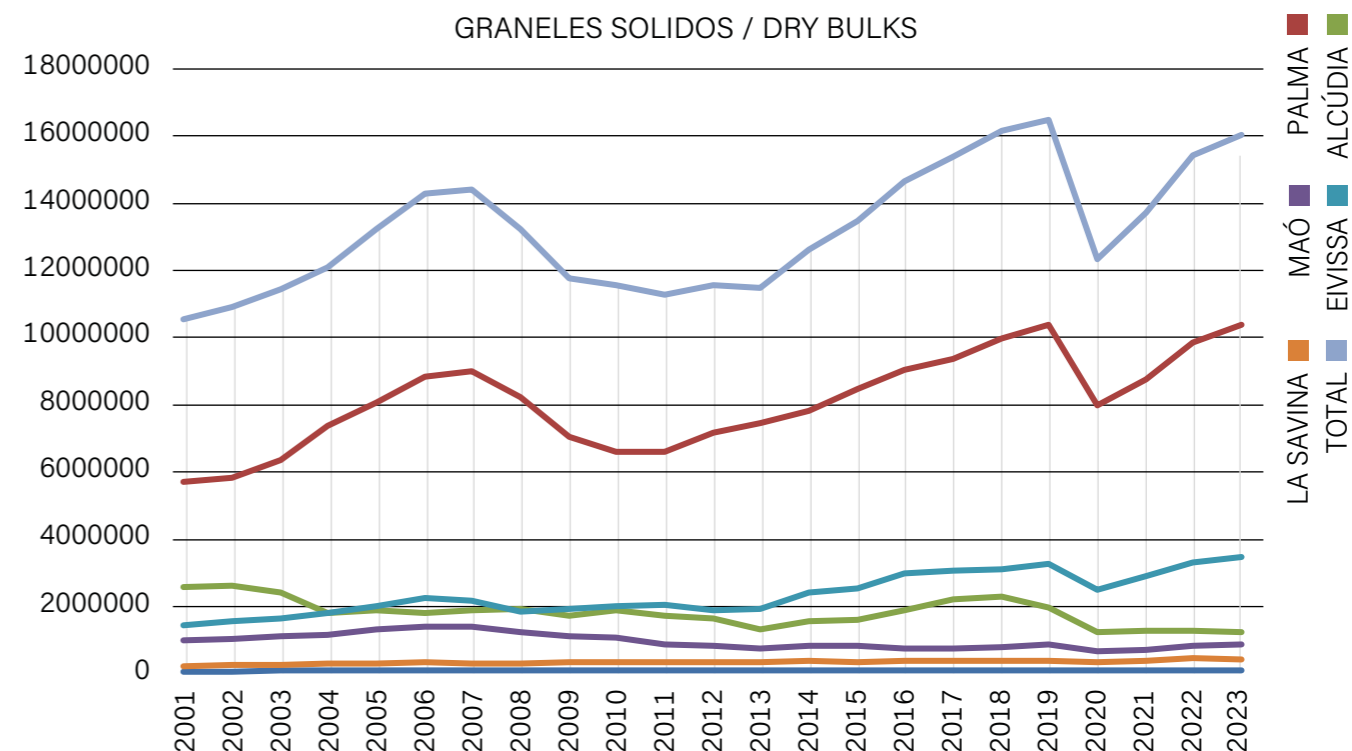
CONTENEDORES (TEU'S) / CONTAINERS (TEU'S)

AÑO	PALMA	ALCÚDIA	MAÓ	EIVISSA	LA SAVINA	TOTAL
2001	158.657	49.555	38.408	19.061	0	265.681
2002	144.029	41.775	35.697	21.285	0	242.786
2003	159.348	47.771	34.124	22.649	0	263.892
2004	185.998	1.881	25.171	13.565	0	226.615
2005	155.582	0	22.725	13.025	0	191.332
2006	159.745	0	21.277	20.310	50	201.382
2007	151.261	1.372	20.417	21.101	126	194.277
2008	136.091	742	17.144	22.106	103	176.186
2009	93.907	636	12.701	20.158	533	127.935
2010	54.811	864	7.592	14.362	796	78.425
2011	47.506	985	2.898	14.689	1.471	67.549
2012	46.358	636	1.253	9.168	486	57.901
2013	54.133	452	51	6.749	184	61.569
2014	56.755	775	357	11.706	177	69.770
2015	69.565	2.722	3.329	13.790	234	89.640
2016	98.304	4.133	5.739	21.898	194	130.268
2017	90.219	3.287	6.671	20.313	272	120.762
2018	91.021	3.841	7.223	19.135	217	121.437
2019	91.369	3.687	7.227	18.009	108	120.400
2020	68.086	5.420	5.051	13.232	94	91.883
2021	79.250	5.437	6.148	16.047	60	106.942
2022	72.967	3.942	5.895	14.350	78	97.232
2023	66.033	5.282	6.110	14.006	36	91.467



TOTAL MERCANCIAS (TONELADAS) / TOTAL CARGO (TONES)

AÑO	PALMA	ALÚDIA	MAÓ	EIVISSA	LA SAVINA	TOTAL
2001	5.658.840	2.500.663	910.333	1.351.114	125.865	10.546.815
2002	5.774.675	2.548.629	954.850	1.465.144	155.777	10.899.075
2003	6.309.770	2.342.876	1.032.821	1.575.311	174.715	11.435.493
2004	7.348.712	1.745.037	1.086.686	1.732.958	195.037	12.108.430
2005	8.018.873	1.825.062	1.234.600	1.948.769	207.285	13.234.589
2006	8.805.395	1.722.055	1.324.894	2.199.760	243.406	14.295.510
2007	8.972.041	1.820.239	1.305.655	2.093.854	223.873	14.415.662
2008	8.195.336	1.870.801	1.175.720	1.782.280	198.229	13.222.366
2009	6.997.649	1.634.434	1.038.344	1.844.433	238.971	11.753.831
2010	6.562.440	1.808.593	992.727	1.937.903	275.374	11.577.037
2011	6.559.881	1.635.642	801.121	1.987.341	270.940	11.254.925
2012	7.147.681	1.583.529	729.472	1.831.880	268.311	11.560.873
2013	7.433.508	1.247.532	675.428	1.860.676	254.004	11.471.148
2014	7.786.659	1.475.797	738.275	2.343.829	294.310	12.638.870
2015	8.463.018	1.533.010	735.745	2.480.389	258.657	13.470.819
2016	9.003.381	1.814.893	667.156	2.908.753	282.022	14.676.205
2017	9.329.131	2.132.160	646.536	3.000.180	300.793	15.408.800
2018	9.942.608	2.236.749	687.429	3.046.297	292.065	16.205.148
2019	10.388.999	1.874.869	774.791	3.192.827	286.287	16.517.773
2020	7.947.289	1.164.699	566.361	2.409.429	239.391	12.327.169
2021	8.729.949	1.204.548	641.824	2.842.979	308.060	13.727.360
2022	9.840.868	1.211.953	747.157	3.256.410	373.165	15.429.553
2023	10.371.238	1.168.422	786.437	3.418.890	321.742	16.066.729





UTILIZACIÓN DEL PUERTO *USE OF PORT*

- UTILIZACIÓN DE MUELLES - TONS
- DÁRSENAS
- ATRAQUES DE PUNTA
- ATRAQUES
- OCUPACIÓN DE SUPERFICIE
- MEDIOS MECÁNICOS EN TIERRA

- QUAY UTILIZATION - TONS
- DOCKS
- BERTHS
- MOORINGS
- AREA UTILISATION
- MECHANICAL SHORE EQUIPMENT

Utilización del puerto

5.1 Utilización de muelles - tons *Quay utilization - tons*

MUELLE O ALINEACIÓN / QUAY OR BERTH	EMB. / LOAD.	DESEM. / UNLO.	EN TRÁNSITO / TRANSIT	TRÁFICO INTERIOR / LOCAL TRAF.	TOTAL
AUTORIDAD PORTUARIA DE BALEARES EJERCICIO 2023					
MUELLE ADOSADO ↓					
A-A001	MERCANCÍA GENERAL	50.641	7.725		58.366
	GRANEL SÓLIDO	200	74.122		74.322
	PASAJEROS	41.221	43.260		84.481
MUELLE DE RIBERA					
A-A015	MERCANCÍA GENERAL	33.475	21.518		54.993
	GRANEL LÍQUIDO		7.983		7.983
	GRANEL SÓLIDO	70	90.559		90.629
	PASAJEROS	146.321	131.080		277.401
MUELLE PONIENTE 1 TRAMO					
A-A025	MERCANCÍA GENERAL	314.076	525.474	34	839.584
	PASAJEROS	106.118	94.436		200.554
AMPLIACION M. PONIENTE 2 ALINEACION					
A-A032	MERCANCÍA GENERAL	4.117	4.582		8.699
	PASAJEROS	36.665	35.227		71.892
PANTALAN REPSOL SA					
A-A035	GRANEL LÍQUIDO		33.845		33.845
MUELLE DIENTE EXTERIOR					
F-F001	MERCANCÍA GENERAL	123.306	197.095	1.203	321.802
	PASAJEROS	399.683	411.555		811.238
MUELLE DIENTE CENTRAL					
F-F005	MERCANCIA A GRANEL				
	PASAJEROS	95.912	90.965		186.877

MUELLE O ALINEACIÓN / QUAY OR BERTH	EMB. / LOAD.	DESEM. / UNLO.	EN TRÁNSITO / TRANSIT	TRÁFICO INTERIOR / LOCAL TRAF.	TOTAL
MUELLE DIENTE INTERIOR					
F-F010	MERCANCÍA GENERAL	63	64	10	137
	PASAJEROS	305.440	273.282		578.722
MUELLE PANTALAN					
F-F015	MERCANCIA A GRANEL				
	PASAJEROS	328.744	349.309		678.053
MUELLE DE RIBERA DE PONIENTE					
I-I030	MERCANCÍA GENERAL	51.589	28.393	1.133	81.278
	PASAJEROS	708.742	716.742	32	1.425.516
MUELLE DE RIBERA DE PONIENTE DIENTE					
I-I031	MERCANCÍA GENERAL	3		10	13
	PASAJEROS	394	1.746		2.140
MUELLE DE RIBERA DE PONIENTE NORTE					
I-I035	MERCANCÍA GENERAL	7			7
	PASAJEROS	320.482	296.368		616.850
MUELLE RORO PONIENTE					
I-I055	MERCANCÍA GENERAL	23.237	23.210		46.447
	GRANEL LÍQUIDO		6.589		6.589
	GRANEL SÓLIDO		32.098		32.098
	PASAJEROS	1.948	1.500		3.448
MUELLE RORO SUR					
I-I065	MERCANCÍA GENERAL	70.037	41.794	2.782	117.936
	PASAJEROS	27.944	47.831		75.775
MUELLE RORO LEVANTE					
I-I070	MERCANCÍA GENERAL	55.516	120.894	20	176.430
	GRANEL SÓLIDO		29.771		29.771
	PASAJEROS	5.706	7.257		12.963

MUELLE O ALINEACIÓN / QUAY OR BERTH	EMB. / LOAD.	DESEM. / UNLO.	EN TRÁNSITO / TRANSIT	EN TRÁFICO INTERIOR / LOCAL TRAF.	TOTAL	
MUELLE DIQUE DE BOTAFOC						
I-I083	MERCANCÍA GENERAL	95.182	228.562	64	323.808	
	GRANEL LÍQUIDO		217.085		217.085	
	PASAJEROS	25.664	30.218	382.098	437.980	
DIENTE 1 DIQUE DE BOTAFOC						
I-I085	MERCANCÍA GENERAL	674			674	
	PASAJEROS	0			0	
MUELLE RIBERA BOTAFOC						
I-I090	MERCANCÍA GENERAL	29.507	6.811	394	36.712	
	PASAJEROS	6.245	2.088		8.333	
PANTALÁN NORTE BOTAFOC - ATRAQUE 1						
I-I091	MERCANCÍA GENERAL	217.863	138.605	1.637	59	358.163
	PASAJEROS	80.729	36.461			117.190
PANTALÁN NORTE BOTAFOC - ATRAQUE 2						
I-I092	MERCANCÍA GENERAL	146.031	102.609	815		249.455
	PASAJEROS	101.176	46.048	638		147.862
PANTALÁN SUR BOTAFOC - ATRAQUE 3						
I-I093	MERCANCÍA GENERAL	112.208	291.698	639	11	404.557
	PASAJEROS	52.992	53.124	22.256		128.372
PANTALÁN SUR BOTAFOC - ATRAQUE 4						
I-I094	MERCANCÍA GENERAL	222.723	991.143	2.314	867	1.217.046
	PASAJEROS	192.627	304.674	146.038		643.339
FONDEO EN ZONA II IBIZA						
I-IZII	MERCANCÍA GENERAL		124.242			124.242
	GRANEL SÓLIDO		1.000			1.000
COS NOU PONIENTE						
M-M010	MERCANCÍA GENERAL	66.904	151.142			218.046
	GRANEL SÓLIDO		21.092			21.092
	PASAJEROS	15.523	13.657			29.180
COS NOU LEVANTE						
M-M020	MERCANCÍA GENERAL	106.846	206.619			313.465
	PASAJEROS	37.379	42.964			80.343
COS NOU ESTACION NAVAL						
M-M026	MERCANCÍA GENERAL	414	755			1.169
	PASAJEROS	72	91			163

MUELLE O ALINEACIÓN / QUAY OR BERTH	EMB. / LOAD.	DESEM. / UNLO.	EN TRÁNSITO / TRANSIT	EN TRÁFICO INTERIOR / LOCAL TRAF.	TOTAL	
ESTACION NAVAL DUQUES DE ALBA						
M-M028	GRANEL LÍQUIDO		212.518		212.518	
	PASAJEROS				0	
M. PASAJEROS PONIENTE						
M-M030	MERCANCÍA GENERAL	7.017	13.130		20.147	
	PASAJEROS	3.211	4.018		7.229	
MUELLE CRUCEROS						
M-M040	PASAJEROS	65	10	69.617	69.692	
RAMA CORTA NORTE TESTERO						
P-P055	GRANEL SÓLIDO	287			287	
MUELLE ADOSADO						
P-P065	MERCANCÍA GENERAL		211		211	
	GRANEL SÓLIDO	81	3		84	
TESTERO MUELLES COMERCIALES						
P-P075	MERCANCÍA GENERAL		25		25	
1ER. TRAMO EXT MLLES CIALES.						
P-P085	MERCANCÍA GENERAL	944.360	2.076.753		3.021.113	
	PASAJEROS	128.891	161.358		290.249	
AMPLIACION MUELLE PONIENTE NORTE						
P-P120	MERCANCÍA GENERAL	466	667		1.133	
	PASAJEROS	92.140	93.203	66.487	251.830	
M. 2ª ALIN. PONIENTE NORTE						
P-132	PASAJEROS	10	6	3.243	3.259	
M. 1ª ALIN. PONIENTE SUR						
P-P140	MERCANCÍA GENERAL	89.768	1.550.803	3.865	1.644.436	
	PASAJEROS	45.037	184.761	300.694	530.492	
M. 2ª ALIN. PONIENTE SUR						
P-P142	MERCANCÍA GENERAL	4.730	5.039	1	9.770	
	GRANEL LÍQUIDO	2			2	
	PASAJEROS	3.381	3.900	229.668	236.949	
MUELLE PARAIRES						
P-P145	MERCANCÍA GENERAL	71.951	46.384	610	32	118.978
	GRANEL SÓLIDO		840			840
	PASAJEROS	162.017	149.597	4.550		316.164

MUELLE O ALINEACIÓN / QUAY OR BERTH	EMB. / LOAD.	DESEM. / UNLO.	EN TRÁFICO TRÁNSITO / TRANSIT	INTERIOR / LOCAL TRAF.	TOTAL
MUELLE RIBERA EN SAN CARLOS					
P-P165	MERCANCÍA GENERAL	29.333	6.306	18	35.657
	PASAJEROS	5.171	1.383		6.554
MUELLE DE LA 1 ALIN DEL DIQUE DEL OESTE					
P-P175	MERCANCÍA GENERAL	320.307	710.051	112	1.030.470
	PASAJEROS	61.810	90.097	3.185	155.092
ALIN.OESTE DE LA PLATAFORMA					
P-P180	MERCANCÍA GENERAL	575.715	1.298.612	41	1.874.369
	PASAJEROS	55.826	51.803		107.629
ALIN.NORTE DE LA PLATAFORMA					
P-P181	MERCANCÍA GENERAL	11.463	27		11.490
	PASAJEROS	283.121	280.578	502.164	1.065.863
MUELLE DE LA 2 ALIN. DEL DIQUE DEL OESTE					
P-P185	MERCANCÍA GENERAL	320.997	550.542	121	871.661
	GRANEL SÓLIDO		137.102		137.102
	PASAJEROS	65.891	82.082		147.973
PANTALAN LIQUIDOS INFLAMABLES					
P-P195	MERCANCÍA GENERAL	608.772	9.730		618.502
	GRANEL LÍQUIDO		995.142		995.142
	PASAJEROS	136.970	892		137.862
TOTAL MERCANCÍAS		4.709.972	11.340.964	15.793	4.653 16.071.381
TOTAL PASAJE		4.078.057	4.129.553	1.730.670	0 9.938.280
PALMA EJERCICIO 2023					
RAMA CORTA NORTE TESTERO					
P-P055	GRANEL SÓLIDO	287			287
MUELLE ADOSADO					
P-P065	MERCANCÍA GENERAL		211		211
	GRANEL SÓLIDO	81	3		84
TESTERO MUELLES COMERCIALES					
P-P075	MERCANCÍA GENERAL		25		25
1ER. TRAMO EXT MLLES CIALES.					
P-P085	MERCANCÍA GENERAL	944.360	2.076.753		3.021.113
	PASAJEROS	128.891	161.358		290.249


MUELLE O ALINEACIÓN / QUAY OR BERTH	EMB. / LOAD.	DESEM. / UNLO.	EN TRÁFICO TRÁNSITO / TRANSIT	INTERIOR / LOCAL TRAF.	TOTAL
AMPLIACION MUELLE PONIENTE NORTE					
P-P120	MERCANCÍA GENERAL	466	667		1.133
	PASAJEROS	92.140	93.203	66.487	251.830
M. 2ª ALIN. PONIENTE NORTE					
P-132	PASAJEROS	10	6	3.243	3.259
M. 1ª ALIN. PONIENTE SUR					
P-P140	MERCANCÍA GENERAL	89.768	1.550.803	3.865	1.644.436
	PASAJEROS	45.037	184.761	300.694	530.492
M. 2ª ALIN. PONIENTE SUR					
P-P142	MERCANCÍA GENERAL	4.730	5.039	1	9.770
	GRANEL LÍQUIDO	2			2
	PASAJEROS	3.381	3.900	229.668	236.949
MUELLE PARAIRES					
P-P145	MERCANCÍA GENERAL	71.951	46.384	610	32 118.978
	GRANEL SÓLIDO		840		840
	PASAJEROS	162.017	149.597	4.550	316.164
MUELLE RIBERA EN SAN CARLOS					
P-P165	MERCANCÍA GENERAL	29.333	6.306	18	35.657
	PASAJEROS	5.171	1.383		6.554
MUELLE DE LA 1 ALIN DEL DIQUE DEL OESTE					
P-P175	MERCANCÍA GENERAL	320.307	710.051	112	1.030.470
	PASAJEROS	61.810	90.097	3.185	155.092
ALIN.OESTE DE LA PLATAFORMA					
P-P180	MERCANCÍA GENERAL	575.715	1.298.612	41	1.874.369
	PASAJEROS	55.826	51.803		107.629
ALIN.NORTE DE LA PLATAFORMA					
P-P181	MERCANCÍA GENERAL	11.463	27		11.490
	PASAJEROS	283.121	280.578	502.260	1.065.959
MUELLE DE LA 2 ALIN. DEL DIQUE DEL OESTE					
P-P185	MERCANCÍA GENERAL	320.997	550.542	121	871.661
	GRANEL SÓLIDO		137.102		137.102
	PASAJEROS	62.680	77.968		140.648

MUELLE O ALINEACIÓN / QUAY OR BERTH	EMB. / LOAD.	DESEM. / UNLO.	EN TRÁFICO TRÁNSITO / TRANSIT	INTERIOR / LOCAL TRAF.	TOTAL	
PANTALAN LIQUIDOS INFLAMABLES						
P-P195	MERCANCÍA GENERAL	608.772	9.730		618.502	
	GRANEL LÍQUIDO		995.142		995.142	
	PASAJEROS	136.970	892		137.862	
TOTAL MERCANCÍA	2.978.233	7.388.236	4.769	32	10.371.270	
TOTAL PASAJE	1.037.054	1.095.546	1.110.087	0	3.242.687	
EIVISSA EJERCICIO 2023						
MUELLE DE RIBERA DE PONIENTE						
I-I030	MERCANCÍA GENERAL	51.589	28.393	1.133	163	81.278
	PASAJEROS	708.742	716.742	32		1.425.516
MUELLE DE RIBERA DE PONIENTE DIENTE						
I-I031	MERCANCÍA GENERAL	3		10		13
	PASAJEROS	394	1.746			2.140
MUELLE DE RIBERA DE PONIENTE NORTE						
I-I035	MERCANCÍA GENERAL	7				7
	PASAJEROS	320.482	296.368			616.850
MUELLE RORO PONIENTE						
I-I055	MERCANCÍA GENERAL	23.237	23.210			46.447
	GRANEL LÍQUIDO		6.589			6.589
	GRANEL SÓLIDO		32.098			32.098
	PASAJEROS	1.948	1.500			3.448
MUELLE RORO SUR						
I-I065	MERCANCÍA GENERAL	70.037	41.794	2.782	3.324	117.936
	PASAJEROS	27.944	47.831			75.775
MUELLE RORO LEVANTE						
I-I070	MERCANCÍA GENERAL	55.516	120.894	20		176.430
	GRANEL SÓLIDO		29.771			29.771
	PASAJEROS	5.706	7.257			12.963
MUELLE DIQUE DE BOTAFOC						
I-I083	MERCANCÍA GENERAL	95.182	228.562	64		323.808
	GRANEL LÍQUIDO		217.085			217.085
	PASAJEROS	25.664	30.218	382.098		437.980
DIENTE 1 DIQUE DE BOTAFOC						
I-I085	MERCANCÍA GENERAL	674				674
	PASAJEROS	0				0

MUELLE O ALINEACIÓN / QUAY OR BERTH	EMB. / LOAD.	DESEM. / UNLO.	EN TRÁFICO TRÁNSITO / TRANSIT	INTERIOR / LOCAL TRAF.	TOTAL	
MUELLE RIBERA BOTAFOC						
I-I090	MERCANCÍA GENERAL	29.507	6.811	394		36.712
	PASAJEROS	6.245	2.088			8.333
PANTALÁN NORTE BOTAFOC - ATRAQUE 1						
I-I091	MERCANCÍA GENERAL	217.863	138.605	1.637	59	358.163
	PASAJEROS	80.729	36.461			117.190
PANTALÁN NORTE BOTAFOC - ATRAQUE 2						
I-I092	MERCANCÍA GENERAL	146.031	102.609	815		249.455
	PASAJEROS	101.176	46.048	638		147.862
PANTALÁN SUR BOTAFOC - ATRAQUE 3						
I-I093	MERCANCÍA GENERAL	112.208	291.698	639	11	404.557
	PASAJEROS	52.992	53.124	22.256		128.372
PANTALÁN SUR BOTAFOC - ATRAQUE 4						
I-I094	MERCANCÍA GENERAL	222.723	991.143	2.314	867	1.217.046
	PASAJEROS	192.627	304.674	146.038		643.339
FONDEO EN ZONA II IBIZA						
I-IZII	MERCANCÍA GENERAL		124.242			124.242
	GRANEL SÓLIDO		1.000			1.000
TOTAL MERCANCÍA	1.024.608	2.384.504	9.778	4.423	3.423.313	
TOTAL PASAJE	1.524.649	1.544.057	551.062	0	3.619.768	
MAÓ EJERCICIO 2023						
COS NOU PONIENTE						
M-M010	MERCANCÍA GENERAL	66.904	151.142			218.046
	GRANEL SÓLIDO		21.092			21.092
	PASAJEROS	15.523	13.657			29.180
COS NOU LEVANTE						
M-M020	MERCANCÍA GENERAL	106.846	206.619			313.465
	PASAJEROS	37.379	42.964			80.343
COS NOU ESTACION NAVAL						
M-M026	MERCANCÍA GENERAL	414	755			1.169
	PASAJEROS	72	91			163
ESTACION NAVAL DUQUES DE ALBA						
M-M028	GRANEL LÍQUIDO		212.518			212.518
	PASAJEROS					0

MUELLE O ALINEACIÓN / QUAY OR BERTH	EMB. / LOAD.	DESEM. / UNLO.	EN TRÁNSITO / TRANSIT	EN TRÁFICO INTERIOR / LOCAL TRAF.	TOTAL
M. PASAJEROS PONIENTE					
M-M030	MERCANCÍA GENERAL	7.017	13.130		20.147
	PASAJEROS	3.211	4.018		7.229
M-M040 MUELLE CRUCEROS					
	PASAJEROS	65	10	69.617	69.692
TOTAL MERCANCÍA		181.182	605.256		786.437
TOTAL PASAJE		56.250	60.740	69.617	186.607
ALCÚDIA EJERCICIO 2023					
MUELLE ADOSADO					
A-A001	MERCANCÍA GENERAL	50.641	7.725		58.366
	GRANEL SÓLIDO	200	74.122		74.322
	PASAJEROS	41.221	43.260		84.481
MUELLE DE RIBERA					
A-A015	MERCANCÍA GENERAL	33.475	21.518		54.993
	GRANEL LÍQUIDO		7.983		7.983
	GRANEL SÓLIDO	70	90.559		90.630
	PASAJEROS	146.321	131.080		277.401
MUELLE PONIENTE 1 TRAMO					
A-A025	MERCANCÍA GENERAL	314.076	525.474	34	839.585
	PASAJEROS	106.118	94.436		200.554
AMPLIACION M. PONIENTE 2 ALINEACION					
A-A032	MERCANCÍA GENERAL	4.117	4.582		8.700
	PASAJEROS	36.665	35.227		71.892
A-A035 PANTALAN REPSOL SA					
	GRANEL LÍQUIDO		33.845		33.845
TOTAL MERCANCÍA		402.580	765.808	34	1.168.422
TOTAL PASAJE		330.325	304.003	0	634.328
LA SAVINA EJERCICIO 2023					
MUELLE DIENTE EXTERIOR					
F-F001	MERCANCÍA GENERAL	123.306	197.095	1.203	321.802
	PASAJEROS	399.683	411.555		811.238
MUELLE DIENTE CENTRAL					
F-F005	MERCANCIA A GRANEL				
	PASAJEROS	95.912	90.965		186.877

MUELLE O ALINEACIÓN / QUAY OR BERTH	EMB. / LOAD.	DESEM. / UNLO.	EN TRÁNSITO / TRANSIT	EN TRÁFICO INTERIOR / LOCAL TRAF.	TOTAL
MUELLE DIENTE INTERIOR					
F-F010	MERCANCÍA GENERAL	63	64	10	138
	PASAJEROS	305.440	273.282		578.722
MUELLE PANTALAN					
F-F015	MERCANCIA A GRANEL				
	PASAJEROS	328.744	349.309		678.053
TOTAL MERCANCÍA		123.369	197.159	321.741	0
TOTAL PASAJEROS		1.129.779	1.125.111	0	0



5.2 Dársenas *Docks*

APB	EJERCICIO 2023
Nº DE BARCOS FONDEADOS	379
G.T. DE BARCOS FONDEADOS	3.200.772
G.T. POR DÍAS DE FONDEO	2.051.947
PALMA	EJERCICIO 2023
Nº DE BARCOS FONDEADOS	106
G.T. DE BARCOS FONDEADOS	951.275
G.T. POR DÍAS DE FONDEO	1.195.929
EIVISSA	EJERCICIO 2023
Nº DE BARCOS FONDEADOS	151
G.T. DE BARCOS FONDEADOS	276.442
G.T. POR DÍAS DE FONDEO	217.711
MAÓ	EJERCICIO 2023
Nº DE BARCOS FONDEADOS	16
G.T. DE BARCOS FONDEADOS	1.235.187
G.T. POR DÍAS DE FONDEO	489.977
ALCÚDIA	EJERCICIO 2023
Nº DE BARCOS FONDEADOS	99
G.T. DE BARCOS FONDEADOS	732.695
G.T. POR DÍAS DE FONDEO	147.741
LA SAVINA	EJERCICIO 2023
Nº DE BARCOS FONDEADOS	7
G.T. DE BARCOS FONDEADOS	5.173
G.T. POR DÍAS DE FONDEO	590

5.3 Atraques de punta *Berths*

APB	EJERCICIO 2023
Nº DE BARCOS AMARRADOS	191
G.T. DE BARCOS AMARRADOS	46.605
G.T. POR DÍAS DE AMARRE	567.435
PALMA	EJERCICIO 2023
Nº DE BARCOS AMARRADOS	0
G.T. DE BARCOS AMARRADOS	0
G.T. POR DÍAS DE AMARRE	0
EIVISSA	EJERCICIO 2023
Nº DE BARCOS AMARRADOS	81
G.T. DE BARCOS AMARRADOS	7.924
G.T. POR DÍAS DE AMARRE	257.465
MAÓ	EJERCICIO 2023
Nº DE BARCOS AMARRADOS	2
G.T. DE BARCOS AMARRADOS	2.493
G.T. POR DÍAS DE AMARRE	5.983
ALCÚDIA	EJERCICIO 2023
Nº DE BARCOS AMARRADOS	20
G.T. DE BARCOS AMARRADOS	22.443
G.T. POR DÍAS DE AMARRE	229.830
LA SAVINA	EJERCICIO 2023
Nº DE BARCOS AMARRADOS	88
G.T. DE BARCOS AMARRADOS	13.745
G.T. POR DÍAS DE AMARRE	74.157

5.4 Atraques *Berths*

AUTORIDAD PORTUARIA DE BALEARES	EJERCICIO 2023
Nº DE BARCOS ATRACADOS	50.519
METROS LINEALES DE ATRAQUE (SUMA DE ESLORAS)	3.165.437
METROS LINEALES POR DÍAS DE ATRAQUE	1.037.283
PALMA	EJERCICIO 2023
Nº DE BARCOS ATRACADOS	3.917
METROS LINEALES DE ATRAQUE (SUMA DE ESLORAS)	727.809
METROS LINEALES POR DÍAS DE ATRAQUE	465.720
EIVISSA	EJERCICIO 2023
Nº DE BARCOS ATRACADOS	22.590
METROS LINEALES DE ATRAQUE (SUMA DE ESLORAS)	1.194.926
METROS LINEALES POR DÍAS DE ATRAQUE	341.316
MAÓ	EJERCICIO 2023
Nº DE BARCOS ATRACADOS	600
METROS LINEALES DE ATRAQUE (SUMA DE ESLORAS)	91.520
METROS LINEALES POR DÍAS DE ATRAQUE	70.535
ALCÚDIA	EJERCICIO 2023
Nº DE BARCOS ATRACADOS	2.961
METROS LINEALES DE ATRAQUE (SUMA DE ESLORAS)	335.519
METROS LINEALES POR DÍAS DE ATRAQUE	97.962
LA SAVINA	EJERCICIO 2023
Nº DE BARCOS ATRACADOS	20.451
METROS LINEALES DE ATRAQUE (SUMA DE ESLORAS)	815.664
METROS LINEALES POR DÍAS DE ATRAQUE	61.750

5.5 Ocupación de superficie *Area utilisation*

	ZONAS	DESCUBIERTAS (M ² /DÍA)	CUBIERTAS Y ABIERTAS (M ² /DÍA)	CERRADAS (M ² /DÍA)	TOTALES (M ² /DÍA)
PALMA	ZONA DE MUELLES	3.230.923			3.230.923
	OTRAS ZONAS				
ALCUDIA	ZONA DE MUELLES	81.501			81.501
	OTRAS ZONAS				
MAÓ	ZONA DE MUELLES	569.440			569.440
	OTRAS ZONAS				
EIVISSA	ZONA DE MUELLES	2.373.299			2.373.299
	OTRAS ZONAS				
LA SAVINA	ZONA DE MUELLES				0
	OTRAS ZONAS				
TOTAL DE LOS PUERTOS	ZONA DE MUELLES	6.255.163	0	0	6.255.163
	OTRAS ZONAS	0	0	0	0

5.6 Medios mecánicos en tierra *Mechanical shore equipment*

5.6.1 Grúas *Cranes*

TIPO DE GRÚAS	CON GANCHO		CON CUCHARA		TOTALES	
	H	TN	H	TN	H	TN
GRÚAS DEL SERVICIO	0	0	0	0	0	0
HASTA 6 TM					0	0
ENTRE 7 Y 12 TM					0	0
ENTRE 13 Y 16 TM					0	0
MAYOR DE 16 TM					0	0
PALMA GRÚAS DE PARTICULARES	0	0	0	0	0	0
HASTA 6 TM					0	0
ENTRE 7 Y 12 TM					0	0
ENTRE 13 Y 16 TM					0	0
MAYOR DE 16 TM		0		0	0	0
ALCUDIA GRÚAS DEL SERVICIO	0	0	0	0	0	0
HASTA 6 TM					0	0
ENTRE 7 Y 12 TM					0	0
ENTRE 13 Y 16 TM					0	0

MAYOR DE 16 TM					0	0
GRÚAS DE PARTICULARES	0	0	0	75.652	0	75.652
HASTA 6 TM					0	0
ENTRE 7 Y 12 TM					0	0
ENTRE 13 Y 16 TM				0	0	0
MAYOR DE 16 TM		0		75.652	0	75.652
MAÓ GRÚAS DEL SERVICIO	0	0	0	0	0	0
HASTA 6 TM					0	0
ENTRE 7 Y 12 TM					0	0
ENTRE 13 Y 16 TM					0	0
MAYOR DE 16 TM					0	0
GRÚAS DE PARTICULARES	0	0	0	0	0	0
HASTA 6 TM					0	0
ENTRE 7 Y 12 TM					0	0
ENTRE 13 Y 16 TM					0	0
MAYOR DE 16 TM		0		0	0	0

EIVISSA	GRÚAS DEL SERVICIO	0	0	0	0	0	0
	HASTA 6 TM				0	0	
	ENTRE 7 Y 12 TM				0	0	
	ENTRE 13 Y 16 TM				0	0	
	MAYOR DE 16 TM				0	0	
	GRÚAS DE PARTICULARES	0	0	0	0	0	0
	HASTA 6 TM				0	0	
	ENTRE 7 Y 12 TM				0	0	
	ENTRE 13 Y 16 TM				0	0	
MAYOR DE 16 TM				0	0		
LA SAVINA	GRÚAS DEL SERVICIO	0	0	0	0	0	0
	HASTA 6 TM				0	0	
	ENTRE 7 Y 12 TM				0	0	
	ENTRE 13 Y 16 TM				0	0	
	MAYOR DE 16 TM				0	0	
	GRÚAS DE PARTICULARES	0	0	0	0	0	0
	HASTA 6 TM				0	0	
	ENTRE 7 Y 12 TM				0	0	
	ENTRE 13 Y 16 TM				0	0	
MAYOR DE 16 TM				0	0		
TOTAL GRÚAS DEL SERVICIO	0	0	0	0	0	0	
TOTAL GRÚAS DE PARTICULARES	0	0	0	75.652	0	75.652	
TOTAL GRÚAS	0	0	0	75.652	0	75.652	



5.6.2 Instalaciones especiales de carga y descarga *Special loading and unloading facilities number 1*

INSTALACIÓN / INSTALATION	PROPIETARIO / OWNER	HORAS / HOURS	TN
PUERTO DE PALMA			
SILOS CEMENTO DIQUE DEL OESTE - 2ª ALIN.	CEMEX ESPAÑA, S.A.	-	-
DESCARGA NAFTA DIQUE DEL OESTE - 2ª ALIN.	GESA	-	-
DIQUE DEL OESTE - 3ª ALINEACIÓN	EXOLUM	-	-
PUERTO DE ALCÚDIA			
P GASES LICUADOS CAMÍ DELS MOLLS	REPSOL S.A.	-	-
MUELLE RIBERA	PRODS. ASFÁLTICOS, S.A.	-	-
SILO CEMENTO MUELLE COMERCIAL	-	-
MUELLE ADOSADO (FUEL OIL / GASOIL)	GESA	-	-
SILO CEMENTO MUELLE COMERCIAL	TRANSPULVE 2009 SL	-	-
PUERTO DE MAÓ			
SILOS CEMENTO MUELLE COS NOU	CEMEX ESPAÑA, S.A.	-	-
MUELLE COS NOU (FUEL OIL / GASOIL)	GESA	-	-
P.PETROLIFEROS MUELLE ESTACIÓN NAVAL	EXOLUM	-	-
PUERTO DE EIVISSA			
MUELLE DE COMBUSTIBLES (GASES LICUADOS)	GESA	-	-
MUELLE DE COMBUSTIBLES	EXOLUM	-	-
PUERTO DE LA SAVINA NO EXISTEN			



OBRAS *BUILDING WORK*

- OBRAS EN EJECUCIÓN
O TERMINADAS EN EL AÑO
- RESUMEN DE LAS INVERSIONES
MÁS SIGNIFICATIVAS 2023

- WORKS IN EXECUTION OR
COMPLETED IN THE YEAR
- SUMMARY OF THE MOST
SIGNIFICANT INVESTMENTS 2023

Obras

6.1 Obras en ejecución o terminadas en el año *Works in execution or completed in the year*

REF ^a / NAME OF THE PROJECT	NOMBRE DE LA OBRA	PRESUPUESTO APROBADO / APPROVED BUDGET	CERTIF. EN EL AÑO / CERTIF. INVESTMENT INITIALLY IN 2023	CERTIF. A ORIGEN / CERTIF. AMOUNT	SITUACIÓN / SITUACION
PUERTO DE PALMA EJERCICIO 2023					
P.O. 1338	Modificado 1. Actuaciones para la mejora de la eficiencia energética del alumbrado público en el puerto de Palma.	3.299.876,23 €	100.060,01 €	100.060,01 €	EN EJECU
P.O. 1344	Modificado 1. A.T. para la redacción de los proyectos constructivos y la correspondiente tramitación ambiental de los nuevos atraques y explanadas para el tráfico de ferrys en el dique del Oeste	1.839.206,20 €	525.244,50 €	1.257.907,47 €	EN EJECU
P.O. 1345	Remodelación del Paseo Marítimo del puerto de Palma	37.598.985,00 €	8.191.200,31 €	8.294.796,24 €	EN EJECU
P.O. 1346	Habilitación del edificio de la dársena deportiva del Molinar de Levante	864.761,28 €	599.914,63 €	756.932,08 €	EN EJECU
P.O. 1336	Modificado 1. Infraestructura eléctrica en el puerto de Palma para la conexión eléctrica de los buques a tierra	1.555.328,58 €	306.528,74 €	1.470.084,22 €	FINALI
P.O. 1340	Actuaciones para la mejora de la accesibilidad en el puerto de Palma	505.161,61 €	277.226,49 €	505.161,61 €	FINALI
	SEÑALES MARITIMAS		171.985,24 €		
	ASISTENCIAS TÉCNICAS		1.828.546,54 €		
	OBRAS VARIAS Y MENORES		1.186.050,61 €		
	EQUIPOS INFORMÁTICOS		209.844,92 €		
	EXPROPIACIONES Y ADQUISICIÓN DE TERRENOS		0,00 €		
	INMOVILIZADO INMATERIAL		442.254,77 €		

REF ^a / NAME OF THE PROJECT	NOMBRE DE LA OBRA	PRESUPUESTO APROBADO / APPROVED BUDGET	CERTIF. EN EL AÑO / CERTIF. INVESTMENT INITIALLY IN 2023	CERTIF. A ORIGEN / CERTIF. AMOUNT	SITUACIÓN / SITUACION
	INVERSIONES VARIAS		1.898.179,16 €		
	LIQUIDACIONES Y REVISIONES		37.596,09 €		
	1,5 % CULTURAL		399.519,37 €		
	TOTAL PUERTO DE PALMA		16.174.151,38 €		
PUERTO DE ALCÚDIA EJERCICIO 2023					
P.O. 1096-G	Modificado 1 Actuaciones para la mejora de la eficiencia energética del alumbrado público en el puerto de Alcúdia	969.905,11 €	757.770,36 €	795.850,81 €	EN EJECU
	SEÑALES MARITIMAS		178.258,40 €		
	ASISTENCIAS TÉCNICAS		343.073,18 €		
	OBRAS VARIAS Y MENORES		651.141,20 €		
	EQUIPOS INFORMÁTICOS		21.218,49 €		
	EXPROPIACIONES Y ADQUISICIÓN DE TERRENOS		0,00 €		
	INMOVILIZADO INMATERIAL		36.854,56 €		
	INVERSIONES VARIAS		388.109,42 €		
	LIQUIDACIONES Y REVISIONES		1.480,46 €		
	1,5 % CULTURAL		131.026,83 €		
	TOTAL PUERTO DE ALCÚDIA		2.508.932,90 €		
PUERTO DE MAÓ EJERCICIO 2023					
P.O. 1093-G	Pantalanes para embarcaciones deportivas en Cala Corb	1.947.998,40 €	0,00 €	1.310.168,02 €	EN EJECUC

REF ^a	NOMBRE DE LA OBRA / NAME OF THE PROJECT	PRESUPUESTO APROBADO / APPROVED BUDGET	CERTIF. EN EL AÑO / CERTIF. INVESTMENT INITIALLY	CERTIF. A ORIGEN / CERTIF. AMOUNT	SITUACIÓN / SITUACION
	SEÑALES MARITIMAS		31.547,72 €		
	ASISTENCIAS TÉCNICAS		314.361,63 €		
	OBRAS VARIAS Y MENORES		444.017,62 €		
	EQUIPOS INFORMÁTICOS		15.766,45 €		
	EXPROPIACIONES Y ADQUISICIÓN DE TERRENOS		0,00 €		
	INMOVILIZADO INMATERIAL		73.709,13 €		
	INVERSIONES VARIAS		639.353,91 €		
	LIQUIDACIONES Y REVISIONES		90.255,02 €		
	1,5 % CULTURAL		22.554,62 €		
	TOTAL PUERTO DE MAÓ		1.631.566,10 €		
PUERTO DE EIVISSA EJERCICIO 2023					
P.O. 1087-G	Modificado 2 Estación Marítima en Explanada y Muelles Comerciales al abrigo del Dique de Botafoc	16.964.919,78 €	2.421.558,78 €	16.964.919,78 €	TERMIN.
P.O. 1095-G	Rehabilitación de los elementos de protección de la cimentación del dique de Botafoc	10.094.515,00 €	10.094.514,81 €	10.094.514,81 €	TERMIN.
P.O. 1065-G	Acondicionamiento y mejora del paramento exterior del espaldón del Dique de Botafoc	854.983,54 €	0,00 €	96.809,56 €	PTE. RES. CONTRATO
	SEÑALES MARITIMAS		32.835,24 €		
	ASISTENCIAS TÉCNICAS		416.502,17 €		
	OBRAS VARIAS Y MENORES		884.054,98 €		
	EQUIPOS INFORMÁTICOS		15.766,45 €		
	EXPROPIACIONES Y ADQUISICIÓN DE TERRENOS		0,00 €		
	INMOVILIZADO INMATERIAL		147.418,26 €		
	INVERSIONES VARIAS		1.064.045,79 €		
	LIQUIDACIONES Y REVISIONES		22.745,85 €		
	1,5 % CULTURAL		295.917,19 €		
	TOTAL PUERTO DE EIVISSA		15.395.359,52 €		

REF ^a	NOMBRE DE LA OBRA / NAME OF THE PROJECT	PRESUPUESTO APROBADO / APPROVED BUDGET	CERTIF. EN EL AÑO / CERTIF. INVESTMENT INITIALLY	CERTIF. A ORIGEN / CERTIF. AMOUNT	SITUACIÓN / SITUACION
PUERTO DE LA SAVINA EJERCICIO 2023					
P.O. 1100-G	Nuevo edificio para uso de la industria pesquera en el puerto de La Savina	1.059.077,25 €	903.598,45 €	903.598,45 €	EN EJECU.
	SEÑALES MARITIMAS		28.835,24 €		
	ASISTENCIAS TÉCNICAS		270.156,68 €		
	OBRAS VARIAS Y MENORES		136.369,21 €		
	EQUIPOS INFORMÁTICOS		20.774,24 €		
	EXPROPIACIONES Y ADQUISICIÓN DE TERRENOS		0,00 €		
	INMOVILIZADO INMATERIAL		36.854,56 €		
	INVERSIONES VARIAS		215.372,93 €		
	LIQUIDACIONES Y REVISIONES		1.402,79 €		
	1,5 % CULTURAL		0,00 €		
	TOTAL PUERTO DE LA SAVINA		1.613.364,10 €		
	TOTAL		37.323.374,00 €		



6.2 Resumen de las inversiones más significativas 2023

Puerto de Palma

INFRAESTRUCTURA ELÉCTRICA EN EL PUERTO DE PALMA PARA LA CONEXIÓN ELÉCTRICA DE LOS BUQUES A TIERRA. P.O. 1336

El objeto de esta inversión era la instalación eléctrica en media y baja tensión que permita el suministro de electricidad desde el puerto a los buques que atraquen en el Muelle de Paraires, propiedad de la Autoridad Portuaria de Baleares.

De acuerdo a un informe elaborado por la Comisión Europea en 2010, el transporte marítimo es responsable de aproximadamente el 4% de las emisiones mundiales de CO2 de origen humano. Aún no hay ningún acto que regule las emisiones del transporte marítimo internacional, pero este asunto se está debatiendo en la Organización Marítima Internacional (OMI), dado que se estima que de aquí a 2050 dichas emisiones van a aumentar entre un 150% y un 200%. La preocupación creciente ante estas cifras ha llevado a la Unión Europea a desarrollar una estrategia para su reducción. Existen varias leyes comunitarias que obligan a la Comisión a adoptar medidas en el ámbito de las emisiones de buques, por ejemplo, la relativa a la reducción del contenido de azufre de determinados combustibles líquidos, o el programa "Aire puro para Europa", que combate todas las fuentes de emisiones atmosféricas.

La finalidad última es reducir las emisiones de dióxido de azufre, óxidos nitrosos, partículas primarias, compuestos orgánicos volátiles, dióxido de carbono, y de las sustancias que agotan la capa de ozono.

Para alcanzar estos objetivos se han propuesto varias medidas, como aprobar la propuesta de Directiva por la que se modifica la Directiva 1999/32 al efecto de limitar el contenido de azufre de los combustibles para buques, o coordinar con los miembros de la OMI la

adopción de medidas estrictas dirigidas a reducir las emisiones de los buques. La entrada en vigor del anexo VI del Convenio Marpol, que fue ratificado por España en 2003, es un punto clave en dicha estrategia.

Asimismo, la Comisión recomienda a los estados miembros que instalen una conexión a la red eléctrica terrestre para su uso por los buques atracados en los puertos. Si bien es cierto que durante esta fase la cantidad de emisiones que se producen es menor que durante la fase de tráfico marítimo en sí mismo, en este caso los contaminantes que se emiten afectan directamente a la calidad del aire de los núcleos de población cercanos al puerto, así como del puerto mismo.

Cuando se encuentran en puerto los buques usan sus motores auxiliares para producir electricidad durante las operaciones de carga, descarga y estacionamiento.

Uno de los medios para reducir las emisiones procedentes de dichos motores auxiliares cuando el buque se encuentra atracado es suministrar energía eléctrica al buque desde tierra, procedente de la red nacional. El uso de energía eléctrica de la red nacional supone una reducción en las emisiones producidas por el buque, dado que el factor de emisión por MWh de los generadores de la red nacional es mucho menor que el de los motores auxiliares del buque.

Es por ello, que con estos antecedentes, y habida cuenta que las Islas Baleares, es uno de los principales destinos turísticos del mediterráneo, y que existe una alta sensibilidad y respecto hacia todo lo relacionado con la protección del medio ambiente, esta Autoridad Portuaria impulsó un proyecto que acondicionara los muelles del Puerto de Palma, creando la infraestructura eléctrica en tierra, necesaria para que los barcos atracados en puerto se puedan conectar a tierra.

El importe de Inversión de licitación ascendía a 1.741.427,80 euros, y el presupuesto de ejecución por contrata, incluido el 21% de IVA, ascendió a 2.107.127,64 euros.

El 09/10/2019 se recibieron las ofertas de los licitadores y se realizó el estudio de la parte de la oferta sometida a juicios de valor. También se analizaron técnicamente la justificación de las ofertas que habían quedado en presunción de anormalidad por baja temeraria.

El 20/02/2020 la Mesa de contratación elevó al Órgano de Contratación la propuesta de adjudicación de las obras a la empresa SAMPOL INGENIERÍA y OBRAS, S.A. (SAMPOL) y requirió a dicha empresa la documentación necesaria para la adjudicación y firma del contrato. El 28/02/2020 SAMPOL entregó la documentación requerida, y el 04/03/2020 se produjo la adjudicación definitiva a la empresa SAMPOL (a la que se le notificó al día siguiente).

Las obras se iniciaron el 11/05/2020 y sufrieron un retraso importante debido a las dificultades para la realización de la acometida eléctrica por parte de la compañía Endesa, ya que se debió redactar un proyecto modificado por circunstancias no previstas en el proyecto que salió a licitación.

Mientras se estaba tramitando la modificación del contrato, una vez resueltos todos los problemas de carácter técnico y se aprobaba la modificación del contrato se acordó la continuidad de las obras.

El pasado 29/12/2021 se procedió a la puesta en servicio de las obras.

El expediente ha finalizado.

Importe de adjudicación: **1.555.328,58 €**.
Contratista: **SAMPOL, INGENIERIA Y OBRAS**
Inversión certificada en 2023: **306.528,74 €**

ACTUACIONES PARA LA MEJORA DE LA ACCESIBILIDAD EN EL PUERTO DE PALMA. P.O. 1340

Entre los objetivos de la APB se encuentra la adecuación de todos los edificios y espacios públicos para dotarlos de los ajustes necesarios para hacerlos accesibles, de acuerdo con la legislación vigente y con las buenas prácticas en materia de accesibilidad universal.

En ese sentido, en febrero de 2019, la APB encargó a la empresa ILUNION, del grupo ONCE, la redacción del documento "Informe de Accesibilidad Viario y espacios públicos del Puerto de Palma de Mallorca", que ha servido de referencia para la preparación del presente expediente, con el que se pretende materializar las actuaciones consideradas prioritarias en materia de accesibilidad.

Todo ello en el marco de la competencia de "planificación, proyecto, construcción, conservación y explotación de las obras y servicios del puerto", que otorga a la APB la Ley de Puertos del Estado y de la Marina Mercante (Artículo 25, letra c) y las funciones de "proyectar y construir obras necesarias en el marco de los planes y programas aprobados" y "aprobar proyectos de inversión que están incluidos en la programación aprobada, así como el gasto correspondiente a dichas inversiones, y contratar su ejecución" previstas en el Artículo 26, letras f) y h) de la Ley de Puertos.

El expediente ha finalizado.

Importe de adjudicación: **505.161,61 €**
Contratista: **COPCISA, S.A.**
Inversión certificada en 2023: **277.226,49 €**

MODIFICADO Nº1 DEL DE "A.T PARA LA REDACCIÓN DE LOS PROYECTOS CONSTRUCTIVOS Y LA CORRESPONDIENTE TRAMITACIÓN AMBIENTAL DE LOS NUEVOS ATRAQUES Y EXPLANADAS PARA EL TRÁFICO DE FERRYS EN EL DIQUE DEL OESTE" P.O. 1344

En la actualidad los ferrys que operan en el puerto de Palma lo hacen en tres zonas (Muelles de Poniente, Muelles Comerciales -MMCC- y Dique del Oeste). Los estudios de planificación física del puerto de Palma están encaminados a unificar las terminales de transporte de ferrys en una única zona. Por ello, en la sesión del 21 de marzo de 2018, el Consejo de Administración de la APB acordó la elección de la solución B (solución que básicamente contempla el traslado de la totalidad de los ferrys al dique del Oeste, la concentración de cruceros en los muelles de Paraires-Poniente, y la zona de los MMCC con un uso compartido entre los buques de graneles sólidos y la industria de reparación de embarcaciones) entre las alternativas estudiadas en los trabajos para la optimización de las terminales para el tráfico de pasajeros del puerto de Palma.

Esta reestructuración conlleva una importante inversión en el Dique del Oeste que consiste en la generación de nuevas explanadas y muelles que sean capaces de atracar hasta 8 ferrys de manera simultánea. Además, la actuación contempla la creación de Nuevos atraques y explanadas para el tráfico de ferrys en la primera y segunda alineación y el Muelle de San Carlos del Dique del Oeste.

En 26 de febrero de 2020, el Consejo de Administración de la APB acordó la aprobación de la propuesta de configuración para el desarrollo de nuevas infraestructuras en el puerto de Palma en la que se exponía y describía una variante de la Alternativa "B1-2P Mejorada", resultante de los estudios previos realizados hasta la fecha y sujeta a la introducción de ajustes o modificaciones no sustanciales para su optimización. Con ello, se acordó también el inicio de todos los trámites necesarios en cada momento (incluyendo las contrataciones correspondientes) para la elaboración de los proyectos y estudios

técnicos y ambientales necesarios, así como la ejecución de las obras para el desarrollo de las nuevas infraestructuras contempladas en la configuración elegida, así como las mejoras de los accesos terrestres –en colaboración con el resto de administraciones y organismos implicados–, así como de las posteriores superestructuras e instalaciones para su explotación y funcionamiento en las mejores condiciones de eficiencias, calidad de servicio, seguridad y respeto al medio ambiente.

El vigente Plan de Inversiones de la Autoridad Portuaria de Baleares para los años 2019 y 2023, ya contempla las actuaciones destinadas a la construcción de nuevos atraques para ferrys en la primera y segunda alineación y el muelle de San Carlos del dique del Oeste, sin embargo la excesiva carga de trabajo del Área de Infraestructuras, hace necesaria la contratación de ayuda externa para la redacción de los Proyectos constructivos y su correspondiente Tramitación ambiental, necesarios para poder licitar las obras destinadas a la ejecución de los nuevos desarrollos comentados.

El expediente se mantiene en ejecución.

Presupuesto de adjudicación: **1.839.206,20 €**
Contratista: **UTE GPO - TYP SA DIQUE DEL OESTE**
Inversión certificada en 2023: **525.244,5 €**

REMODELACIÓN DEL PASEO MARÍTIMO DEL PUERTO DE PALMA. P.O. 1345

El Paseo Marítimo Gabriel Roca ejerce varias funciones como eje vertebrador de la infraestructura vial y urbana de Palma, entre las que destacan: 1ª) la relación de los diferentes espacios portuarios entre sí; 2ª) vial urbano con línea de fachada continua de edificios en su lado de tierra; y 3ª) vial general de conexión de la red de comunicación de la isla. La última de estas funciones, hoy día es minoritaria.

En la actualidad el espacio del Paseo Marítimo se destina, en su mayoría, para la circulación de vehículos a motor (coches, motocicletas, autobuses, camiones, etc.) mediante dos viales de 3 ó 4 carriles cada uno. El espacio destinado a los establecimientos comerciales, a los peatones y a los medios de transporte más sostenibles (bicicletas, VMP, etc.) es considerablemente menor al destinado a los vehículos a motor.

Tanto la Autoridad Portuaria de Baleares como el Ayuntamiento de Palma consideran que el Paseo Marítimo es susceptible de ser mejorado. En concreto, los principales aspectos que se consideran que deberían ser mejorados en el Paseo Marítimo son:

- Mejora del transporte público y los medios de transporte sostenibles en detrimento del vehículo privado.
- Pacificación del tráfico rodado. Continuidad longitudinal de los recorridos para bicicletas y peatones.
- Mejora de la permeabilidad transversal entre el puerto y la ciudad.
- Unificación de espacios residuales para generar espacios libres vinculados al Paseo Marítimo.
- Renaturalización del Paseo Marítimo.
- Potenciar usos y actividades a lo largo del Paseo Marítimo.

La mejora de estos aspectos, se ha plasmado en un Proyecto Básico redactado por la UTE JAMLET-TYPSA, denominado Remodelación del Paseo Marítimo del puerto de Palma. Dicho proyecto Básico ha sido sometido a Información Pública, según el anuncio publicado en el BOE nº205 de fecha 27 de agosto de 2019, Sec. V-B pag. 46129), y se ha superado el proceso de contestación de las alegaciones presentadas.

Posteriormente la UTE JAMLET-TYPSA, en coordinación con la AP y el Ayto. de Palma, ha redactado el Proyecto Constructivo para la Remodelación del Paseo Marítimo con un presupuesto de 43.167.606,69 €.

ANTECEDENTES DEL CONVENIO

En el año 2000 Autoridad Portuaria de Baleares consideraba iniciar el proceso de transferencia al Ayuntamiento de Palma del Paseo Marítimo, en las condiciones que se establecieran entre ambas partes, contando con la voluntad del Ayuntamiento de Palma de recibirlo. Para ello, resultaba necesario que se autorizase la desafectación de la zona de servicio del puerto por parte del Ministerio de Fomento, de acuerdo con lo que hoy en día establece el artículo 44 del Texto Refundido de la Ley de Puertos del Estado y de la Marina Mercante (TRLPEMM), aprobado por Real Decreto Legislativo 2/2011, de 5 de septiembre. Para prever el tiempo que requerirían los trámites de desafectación y otros posteriores hasta que se pudiera producir la cesión efectiva al Ayuntamiento de Palma, se procedió en su día a suscribir entre ambas partes los convenios 160-COP, el 10 de julio de 2000, relativo a gestión de la seguridad vial del Paseo Marítimo y 160bis-COP, el 31 de marzo de 2001, relativo a gestión de servicios en la explotación del Paseo Marítimo.

Así mismo, se suscribieron otros convenios de menor entidad entre el Ayuntamiento de Palma y la Autoridad Portuaria de Baleares: 161-COP, relativo a la remodelación de los jardines de Sa Feixina; 174-COP, relativo a gestión de las superficies de dominio público e instalaciones afectadas por el nuevo centro comercial de Porto Pi; 146-COP, relativo al mantenimiento y reordenación de la red semafórica del Paseo

Marítimo; y 162-COP, relativo al tratamiento del talud del Jonquet. Los convenios 161-COP, 174-COP y 162-COP ya se han extinguido, dado que se han llevado a cabo las actuaciones que en su momento constituyeron su objeto, y se pueden considerar resueltos. Aquellas cuestiones que se deben mantener (en los convenios 146-COP, 160-COP y 160bis-COP), se recogen en el nuevo convenio, en la cláusula 4ª Otras consideraciones de forma que, una vez entrado en vigor el nuevo convenio, será el único existente ajustado a las prescripciones de la vigente Ley 40/2015, de Régimen Jurídico del Sector Público (en adelante, LRJSP), entre la Autoridad Portuaria de Baleares y el Ayuntamiento de Palma en el ámbito del Paseo Marítimo de Palma y sus zonas adyacentes.

La Orden Ministerial FOM/1753/2005 (publicada en el Boletín Oficial del Estado el 13 de junio de 2005 y en el Boletín Oficial de las Islas Baleares de 7 de julio de 2005) aprobó el Plan de Utilización de los Espacios Portuarios (PUEP) del Puerto de Palma de Mallorca, por el que se excluyen de la superficie terrestre de la zona de servicio del puerto y se desafectan del dominio público portuario una serie de terrenos, entre los que se encuentran varias parcelas que se integran en la parcela A9, definida como "Paseo Marítimo desde el Paseo Sagrera a Porto Pi" (o simplemente, y en adelante, Paseo Marítimo), con un total de 146.762 m2 de superficie que, en virtud de dicha desafectación, se incorporan al patrimonio de la Autoridad Portuaria de Baleares, quedando fuera de la zona de servicio del puerto la superficie prevista a transferir. La zona de servicio portuaria del puerto de Palma fue aprobada por Orden Ministerial de 18 de septiembre de 1962.

Mediante escritos de fechas 29 de agosto de 2014 y 1 de febrero de 2016, el Ayuntamiento de Palma solicitó la cesión gratuita del Paseo Marítimo del Puerto de Palma. Dicha cesión no ha podido hacerse efectiva al no contar la Autoridad Portuaria de Baleares con la autorización correspondiente para ello de Puertos del Estado. Tanto la APB como el Ayuntamiento aceptan que no se va a poder ceder dicho espacio durante la vigencia del nuevo Convenio.

Tanto la APB como el Ayuntamiento manifestaron su voluntad de reformular las contraprestaciones y obligaciones adquiridas por ambas en los diferentes convenios que atienden al espacio patrimonial de la APB, desde la premisa de que no se va a poder ceder dicho espacio durante la vigencia del Convenio. Así mismo la entrada en vigor de la Ley 40/2015 de Régimen Jurídico del Sector Público (en adelante LRJSP), y su novedosa regulación de los convenios, en cuanto a sus requisitos de tramitación y duración, trae como consecuencia la extinción de los anteriores convenios suscritos con el Ayuntamiento de Palma, en aplicación de la Disposición Adicional Octava de dicha Ley.

En efecto, la Ley 40/2015 LRJSP, en su Disposición Adicional Octava, así como diversas instrucciones dadas por parte de Puertos del Estado, establecen la necesidad de que los convenios vigentes, a los que sea de aplicación esta norma legal, estén adaptados a lo previsto en dicha Ley dentro del plazo de tres años desde su entrada en vigor; es decir, antes del 2 de octubre de 2019. En consecuencia, debía procederse a acordar entre las partes y dar trámite un nuevo convenio, que integra y sustituye a todos los anteriormente citados, que quedarían extinguidos (si no lo están ya) al entrar en vigor el nuevo convenio, que se adapta a las cuestiones legales y de forma que establece la mencionada LRJSP 40/2015 y las instrucciones impartidas por Puertos del Estado, debiendo también ajustarse a ellas el procedimiento administrativo de tramitación del convenio.

Los artículos 27 y 57 de la Ley Reguladora de las Bases de Régimen Local (Ley 7/1985, de 2 de abril) y los artículos 65, 66 y 70 del Texto Refundido aprobado por Real Decreto 781/1986, de 18 de abril, así como el Capítulo VI del Título Preliminar de la Ley 40/2015, de 1 de octubre, de Régimen Jurídico del Sector Público, permiten el establecimiento del nuevo convenio.

En marzo de 2019 se suscribió un protocolo de actuaciones, entre el Ayuntamiento de Palma y la Autoridad Portuaria de Baleares, por el que se acordó que, a la vista de la próxima remodelación del Paseo Marítimo que va a llevar a cabo la Autoridad Portuaria, debe formularse, aprobarse y firmarse el correspondiente convenio en el que se establezcan y definan las actuaciones y compromisos de ambas partes.

NUEVO CONVENIO

Los objetivos del nuevo convenio entre la Autoridad Portuaria de Baleares y el Ayuntamiento de Palma para la gestión de servicios en la explotación de la zona patrimonial de la APB (excluyendo la zona de Dominio Público) del paseo marítimo Gabriel Roca son los siguientes:

1. Refundir las cuestiones que sea preciso mantener de los convenios anteriores citados en el nuevo convenio, de forma que sólo quede un convenio de los previstos en la Ley 40/2015 suscrito entre la Autoridad Portuaria de Baleares y el Ayuntamiento de Palma, dando por resueltos o extinguidos los convenios anteriores, que aún sigan vigentes en la actualidad.
2. Describir las nuevas actuaciones que la Autoridad Portuaria va a acometer próximamente y la situación futura una vez ejecutadas las obras, ya que supondrán una variación significativa y es intención y voluntad de ambas partes que las actuaciones e instalaciones, no comprendidas en la zona de Dominio Público Portuario, sean gestionadas y mantenidas en parte por el Ayuntamiento, para lo cual el nuevo convenio es necesario.
3. Recoger y regular entre las partes las nuevas actuaciones contempladas, estableciendo una acción coordinada para la gestión de las competencias en la citada zona portuaria de una forma satisfactoria para el interés general y para las partes implicadas en este convenio.
4. Adaptar el convenio a la Ley 40/2015, de Régimen Jurídico del Sector Público, y las disposiciones dadas al respecto por Puertos del Estado, dentro de los plazos establecidos.

La superficie de actuación del proyecto es de 169.009,74 m2. Esta superficie de 169.009,74 m2 es de titularidad de la APB, exceptuando 6.239,68 m2 que son de titularidad municipal, y tienen asignado un presupuesto de ejecución de obras aproximado de 1.199.086,61 €.

Durante el planteamiento del Proyecto de Remodelación, el Ayuntamiento de Palma ha solicitado incorporar una serie de actuaciones complementarias aprovechando la remodelación del Paseo Marítimo. La petición de estas actuaciones está motivada en general por la obsolescencia de las instalaciones municipales existentes, redes no existentes o por el incremento del ámbito inicial del proyecto. Estas actuaciones, una vez considerados los importes correspondientes a Seguridad y Salud, Gestión de residuos, G.G., B.I. etc. suponen una inversión total estimada (IVA excluido) de 3.180.626,68 €, no incluidos en el importe considerado en el Proyecto Básico.

Para compensar las actuaciones realizadas por la APB y por el Ayuntamiento, ambas instituciones piensan que como contraprestación de las inversiones que realizará la APB en zona municipal más las actuaciones adicionales solicitadas por el Ayuntamiento de Palma (valoradas inicialmente en 1.199.086,61 € y 3.180.626,68 € respectivamente), el Ayuntamiento se encargará del mantenimiento, la conservación y la gestión de todos los elementos comprendidos en la zona del Paseo Marítimo de titularidad patrimonial de la Autoridad Portuaria. Estos costes de mantenimiento, conservación y gestión de la zona patrimonial de titularidad de la Autoridad Portuaria de Baleares han sido valorados inicialmente en 1.046.006,84 €/año.

Por su parte, el Ayuntamiento de Palma ha autorizado un gasto anual de 1.046.006,84€, durante el tiempo de vigencia del convenio para sufragar los compromisos de mantenimiento adquiridos por el Ayuntamiento durante el periodo de vigencia del Convenio. Se adjunta el acuerdo del Pleno Municipal en el que se autoriza el citado gasto anual.

El Consejo de Administración de la Autoridad Portuaria de Baleares, en fecha 29 de abril de 2020, aprobó inicialmente y acordó iniciar la tramitación prevista para la obtención de la autorización para la suscripción del Convenio entre la Autoridad Portuaria de Baleares y el Ayuntamiento de Palma para la gestión de servicios en la explotación del Paseo Marítimo Gabriel Roca.

En fecha 19 de junio de 2020, se recibió oficio del Ayuntamiento de Palma, que adjuntaba el acuerdo del Pleno Municipal de fecha 28/05/2020 por el que se aprueba el texto del Convenio.

Con fecha 17 de diciembre de 2020 y tras la tramitación del oportuno procedimiento, según lo dispuesto en el artículo 47 y siguientes de la Ley 40/2015, de 1 de octubre, del Régimen Jurídico del Sector Público, se firmó el Convenio entre el Ayuntamiento de Palma y la Autoridad Portuaria de Baleares para la gestión de servicios en la explotación del Paseo Marítimo Gabriel Roca.

El citado Convenio está inscrito en el Registro electrónico estatal de órganos e instrumentos de cooperación del sector público estatal (REOICO). Por otro lado, la publicación en el BOE del Convenio entre el Ayuntamiento de Palma y la Autoridad Portuaria de Baleares para la gestión de servicios en la explotación del Paseo Marítimo Gabriel Roca se produjo el martes 29 de diciembre de 2020, fecha en la que entró en vigor el citado convenio.

El citado convenio prevé que una parte de las obras (las que tienen una característica eminentemente urbana) contempladas en el Proyecto Constructivo de Remodelación del Paseo Marítimo del puerto de Palma sean sufragadas por el Ayuntamiento de Palma.

ANTECEDENTES DE LA TRAMITACIÓN DEL PROYECTO PARA LA REMODELACIÓN DEL PASEO MARÍTIMO

En el vigente Plan de Inversiones de la APB (2020-2024) aprobado por el Consejo Rector de PdE, se contempla la inversión por parte de la APB para la remodelación del Paseo Marítimo. Dicha ejecución estaba vinculada a la firma del Convenio entre la APB y el Ayto. de Palma. El Proyecto Constructivo para la Remodelación del Paseo Marítimo cuenta con un presupuesto de 43.167.606,69 €.

Desde el Ajuntament de Palma, se redactó en enero de 2018, el Proyecto Básico de "Pacificació del Passeig Marítim", que sirvió de base para la convocatoria del concurso de "Asistencia Técnica para la redacción del Proyecto Constructivo y Dirección de Obra para la remodelación urbanística del paseo Marítimo de Palma" que organizó la Autoridad Portuaria de Baleares en agosto de 2018, siendo la UTE Martínez Lapeña-Torres Arquitectos SLP / TYPESA la ganadora de dicho concurso.

El Proyecto Básico para la remodelación del Paseo Marítimo fue redactado durante el primer semestre de 2019, con el apoyo y la supervisión directa de los Servicios Municipales, llegando a una solución consensuada que fue finalmente redactada en agosto de 2019. El Proyecto Básico fue expuesto a información pública, según anuncio publicado en el BOE nº205 de fecha 27 de agosto de 2019, Sec. V-B pag. 46129) y en octubre de 2019 se procedió a responder a todas las alegaciones presentadas.

Desde octubre de 2019 hasta enero de 2021 se ha continuado con la redacción del Proyecto Constructivo para la "Remodelación del Paseo Marítimo", proceso que contó con la estrecha colaboración entre los Servicios Técnicos Municipales, los técnicos de la APB y el equipo redactor del proyecto.

El pasado 24 de enero de 2020 se recibió en esta Autoridad Portuaria el informe favorable sobre el proyecto Básico de Remodelación del Paseo Marítimo, emitido por el Área de Model de ciutat, habitatge digne i sostenibilitat del Ayto. de Palma.

El pasado 1 de junio de 2020 se recibió la resolución de la Presidenta de la Comissió Insular de Patrimoni Històric del Consell de Mallorca, por la que se autorizó, con una serie de prescripciones, la intervención a realizar en el Proyecto de remodelación del Paseo Marítimo. Las citadas prescripciones se han tenido en cuenta en la última versión del proyecto.

En septiembre de 2020 se recibió el informe del Departamento de Mobilitat del Ayuntamiento de Palma. Dicho informe estaba fechado el 3 de septiembre de 2020, y fue favorable con condiciones. En la versión de enero de 2020 del Proyecto Constructivo para la Remodelación del Paseo Marítimo se han tenido en cuenta todas las observaciones realizadas por el Departamento de Mobilitat del Ayto. de Palma.

El pasado 19 de octubre de 2020 se recibió en esta Autoridad Portuaria el informe de los servicios de Parcs i Jardins, Accessibilitat i Enllumenat Públic emitido por el Àrea d'Infraestructures i Accessibilitat del Ayuntamiento de Palma sobre la versión de agosto del 2020 del Proyecto Constructivo para la Remodelación del Paseo Marítimo de Palma. En la versión de enero de 2020 de dicho proyecto se han tenido en cuenta todas las observaciones realizadas por los 3 informes emitidos por el Àrea d'Infraestructures i Accessibilitat del Ayto. de Palma.

Finalmente, con fecha 19 de febrero de 2021 se envió al Ayuntamiento de Palma la última versión del proyecto constructivo para la remodelación del Paseo Marítimo. En esta versión ya se contemplan todas las observaciones realizadas por los diferentes departamentos del Ayto. Está previsto que en los próximos días se produzca la aprobación del proyecto por parte de la junta de Gobierno del Ayto. de Palma.

Por otro lado, el pasado 21 de diciembre de 2020 se remitió a la Direcció General de Recursos Hídrics del Govern Balear el Proyecto Constructivo para la "Remodelación del Paseo Marítimo del puerto de Palma".

El pasado 12 de mayo de 2021 se recibió en esta Autoridad Portuaria un informe por parte de la DGRRHH, en el que se ponían de manifiesto una serie de deficiencias detectadas sobre el proyecto. Posteriormente, el 3 de junio de 2021 se dio traslado a la DGRRHH el informe redactado por el Jefe del Área de Infraestructuras de la Autoridad Portuaria de Baleares, en el que se indicaba cómo se han subsanado las deficiencias observadas, y se adjuntó una nueva versión del Proyecto Constructivo de la "Remodelación del Paseo Marítimo del puerto de Palma".

En fechas 12, 19 i 31 de agosto de 2021, la Autoritat Portuària de Balears (APB) recibió comunicaciones de la DGRRHH solicitando una serie de documentación para poder realizar la Autorización de la realización de obras en el Dominio Público Hidráulico. El pasado 16 de septiembre de 2021 se envió desde la APB toda la documentación para que la DGRRHH pueda emitir la autorización de la realización de las obras en el DPH.

La DGRRHH está actualmente realizando un trámite de información pública del proyecto, que es previo a emitir la autorización de obras en el Dominio Público Hidráulico.

El pasado 19 de febrero de 2021 se envió a Puertos del Estado el proyecto constructivo para que emitiera su informe preceptivo. El pasado 18 de junio de 2021 se emitió el Informe favorable (con prescripciones) sobre el proyecto, por parte de PdE. Se han incorporado en el proyecto las prescripciones indicadas por PdE, y el 28 de julio de 2021 se remitió dicho proyecto a PdE.

Se ha preparado el pliego de licitación de las obras, y se ha realizado la Aprobación Técnica del proyecto por parte de la APB.

El pasado 30 de julio de 2021 se remitió a PdE por parte del Presidente de la APB la documentación correspondiente a los efectos de su tramitación a través del Organismo Público Puertos del Estado ante el Consejo de Ministros, con objeto de recabar la autorización prevista en el artículo 324 de la Ley de Contratos del Sector Público.

El pasado 21 de diciembre de 2021 se aprobó por parte del Consejo de ministros, el Acuerdo por el que se autoriza la celebración del contrato de obras correspondientes al "Proyecto constructivo para la remodelación del paseo marítimo del puerto de Palma" de la Autoridad Portuaria de Baleares por un valor estimado de 43.167.606,69 euros.

El expediente se mantiene en ejecución.

Importe de Licitación: **43.167.606,69 €**
Presupuesto de adjudicación: **37.598.985,00 €**
Contratista: **UTE PASSEIG MARÍTIM**
Inversión certificada en 2023: **8.191.200,31 €**

HABILITACIÓN DEL EDIFICIO DE LA DÁRSENA DEPORTIVA DEL MOLINAR DE LEVANTE. P.O. 1346

La finalización de la concesión administrativa que ostentaba el Club Marítimo Molinar de Levante en el Caló de'n Rigo motivó un proceso de estudio para definir la mejor alternativa que solucionara la problemática del puerto deportivo a la vez que permitiera la viabilidad de la explotación y gozara de la aceptación de los vecinos y administraciones competentes.

De esta necesidad surgieron los expedientes P.O. 32.17 "Estudio de alternativas para la mejora del entorno puerto-ciudad y de la operatividad en el puerto del Molinar" y, posteriormente, mediante el P.O. 27.18 de "A.T. para la redacción del Proyecto Constructivo de mejora del entorno puerto-ciudad y de la operatividad en el puerto del Molinar" que no incluían la rehabilitación del edificio histórico que se pretende contratar mediante el presente expediente.

El objetivo de esta inversión es acometer las actuaciones para la habilitación del edificio histórico de la dársena deportiva del Molinar de Levante en la ciudad de Palma, atendiendo a las condiciones urbanísticas del Plan Especial del Puerto de Palma, al interés

patrimonial del edificio derivado de su historia y de la tipología constructiva y dotarlo de las condiciones funcionales que permitan el desarrollo de una actividad de restauración genérica en planta baja y dependencias para los socios del club marítimo en planta primera.

Estas actuaciones se desarrollarán en el marco general de la remodelación del puerto del Molinar (Proyecto de Mejora del Entorno Puerto-Ciudad y de la Operatividad en el Puerto del Molinar), en la cual se realizan refuerzos en los elementos de protección marítima, la creación de una nueva instalación para la escuela de vela y la reurbanización general del puerto, caracterizada por la creación de nuevos espacios de uso público y la mejora en la continuidad del paseo marítimo.

El presupuesto de licitación de las obras es de 946.434,22 € (IVA excluido).

El pasado 19 de marzo de 2021 se firmó el contrato de ejecución de las obras con la empresa ACSA, OBRAS E INFRAESTRUCTURAS, S.A.U. El importe del contrato asciende a 864.761,28 €.

El pasado 26 de abril de 2021 se firmó el acta de replanteo que marca el inicio de las obras. El plazo de ejecución de las obras es de 8 meses.

El pasado 28 de junio de 2021 se realizó la solicitud de suspensión del contrato hasta que se solucionen técnicamente cómo se solventarán unas patologías en la fachada del edificio que se han encontrado al descubrir el revestimiento de fachada.

El pasado 3 de agosto de 2021 se firmó el Acta de suspensión del contrato entre el contratista, el DF y el Jefe de Área de Infraestructuras.

El pasado 28 de septiembre de 2021 se firmó la resolución de la suspensión del contrato por parte del Órgano de Contratación.

El pasado 24 de octubre de 2022 se firmó el acta del levantamiento de la suspensión del contrato.

El expediente se mantiene en ejecución.

Presupuesto de adjudicación: **864.761,28 €**
Contratista: **ACSA, OBRAS E INFRAESTRUCTURAS, S.A.**
Inversión certificada en 2023: **599.914,63 €**

MODIFICADO 1. ACTUACIONES PARA LA MEJORA DE LA EFICIENCIA ENERGÉTICA DEL ALUMBRADO PÚBLICO EN EL PUERTO DE PALMA. P.O.1338

Tras el resultado de la auditoría del estado de las instalaciones del alumbrado público en todo el Puerto de Palma, se pudo concluir que era necesario analizar y diseñar un nuevo alumbrado público cuyo principal objetivo fuera la eficiencia energética y la adecuación a las normativas actualmente vigentes.

En las zonas de actuación, dentro del puerto de Palma, coexisten zonas de acceso restringido con espacios abiertos al público que, por razones de uso y seguridad requieren de diferentes niveles de alumbrado, sin embargo, en muchos casos, estos niveles son claramente insuficientes o no cumplen con la normativa en vigor tal y como se ha reflejado en el informe de la auditoría realizada.

Además, los costes de los consumos eléctricos dentro del puerto no son nada desdeñables, y, es voluntad de la APB conseguir reducirlos gracias a la mejora de la eficiencia energética.

En el caso del alumbrado público se trataba de optimizar el diseño de las redes que conforman dicha infraestructura (gestionado directamente por la APB), junto con el uso de tecnologías de mayor eficiencia como luminarias formadas por lámparas LED, la implantación de equipos de regulación y la utilización de sistemas de telegestión en cuadros para adaptar la iluminación a las condiciones ambientales.

Con la mejora de la eficiencia energética del alumbrado del puerto de Palma, incluyendo zona como el Portitxol y Es Molinar, se pretende contribuir a la reducción de las emisiones de CO₂ y otros gases de efecto invernadero, dando cumplimiento a las directrices europeas y a las tendencias actuales encaminadas hacia la sostenibilidad

El expediente se mantiene en ejecución.

Presupuesto de adjudicación: **3.299.876,23€**
Contratista: **SAMPOL, INGENIERIA Y OBRAS**
Inversión certificada en 2023: **100.060,01€**



Puerto de Alcúdia

MODIFICADO Nº1 DEL DE "ACTUACIONES PARA LA MEJORA DE LA EFICIENCIA ENERGÉTICA DEL ALUMBRADO PÚBLICO EN EL PUERTO DE ALCÚDIA" P.O. 1096-G

En el puerto de Alcúdia coexisten zonas de acceso restringido con espacios abiertos al público que, por razones de uso y seguridad requieren de diferentes niveles de alumbrado. Es voluntad de la Autoridad Portuaria de Baleares reducir los costes de los consumos eléctricos gracias a la mejora de la eficiencia energética.

Por ello se ha redactado el proyecto para las "Actuaciones para la mejora de la eficiencia energética del alumbrado público en el puerto de Alcúdia".

Se persigue, además, en el caso del alumbrado, optimizar el diseño de las redes que conforman el alumbrado gestionado directamente por la APB, junto con el uso de tecnologías de mayor eficiencia como luminarias formadas por lámparas LED, la implantación de equipos de regulación y la utilización de sistemas de telegestión en cuadros para adaptar la iluminación a las condiciones ambientales. En este proyecto se lleva a cabo la separación de los circuitos eléctricos municipales, de los circuitos eléctricos que deben ser propios de la APB. De esta manera, se prevé que a principios de 2022 el Ayuntamiento deje de proveer de suministro eléctrico a la zona del Paseo Marítimo; será la APB quien suministre la energía eléctrica.

Con la mejora de la eficiencia energética del alumbrado del puerto de Alcúdia, también se pretende contribuir a la reducción de las emisiones de CO2 y otros gases de efecto invernadero, dando cumplimiento a las directrices europeas y a las tendencias actuales encaminadas hacia la sostenibilidad.

El proyecto para la ejecución de las obras se encuentra aprobado. El presupuesto de licitación de las obras es de 1.081.635,59 €

El pasado 2 de marzo de 2021 se produjo la publicación de la licitación. El periodo para la presentación de las ofertas finalizó el 29 de marzo de 2021. Se han presentado 13 empresas a esta licitación.

El pasado 4 de agosto de 2021 la Comisión Técnica finalizó el estudio de las ofertas técnicas de las empresas que se han presentado a la licitación de este contrato.

En fecha 1 de septiembre de 2021 la Mesa de Contratación determinó la empresa que resultaba incurso en presunción de anormalidad por el bajo importe de su oferta económica. Dicha empresa fue URBALUX, S.A.

En fecha 2 de septiembre de 2021 la Mesa de Contratación solicitó la justificación por escrito de las razones de la baja económica a la citada empresa.

En fecha 16 de septiembre de 2021 la empresa URBALUX, S.A. comunicó su decisión de "no presentar justificación a la baja económica incurso en anormalidad porque, aunque fuera aceptada, hay otra empresa que nos superaría en puntuación total". Por ello, el 17 de septiembre de produjo la resolución por parte del Órgano de Contratación rechazando la oferta de URBALUX, S.A.

Una vez que la Comisión Técnica ha firmado el informe sobre las justificaciones presentadas por las empresas incursas en anormalidad, el pasado 15-10-2021 el Órgano de Contratación firmó la Resolución de exclusión de las dos empresas que habían quedado incursas en temeridad.

Con fecha 29 de septiembre de 2021 se ha recibido un recurso de alzada ante el TACRC presentado por la empresa COBRA INSTALACIONES Y SERVICIOS, sobre el acuerdo de la Mesa de Contratación de adjudicación del expediente de contratación.

El expediente se mantiene en ejecución.

Importe de adjudicación: **969.905,11 €**
Contratista: **Elecnor Servicios y Proyectos, S.A.U.**
Inversión certificada en 2023: **757.770,36€**

Puerto de Maó

PANTALANES PARA EMBARCACIONES DEPORTIVAS EN CALA CORB. P.O. 1093-G

En el puerto de Maó se precisa aumentar el número de puestos de amarre para embarcaciones deportivas, así como mejorar las condiciones de servicio a las mismas. Además, para mejorar las condiciones de acceso y de circulación peatonal es necesario realizar una conexión a nivel del mar entre Cala Corb y moll de'n Pons. Se trata de la construcción de una pasarela peatonal de 2,5m de anchura y 400m de longitud que conectará los citados muelles de Cala Corb y de Moll d'en Pons en el puerto de Maó, a una cota de 1,2m sobre el nivel medio del mar.

El contrato de obras se firmó el pasado 11 de diciembre de 2018. La empresa adjudicataria es la UTE PANTALANES CALA CORB (COPCISA -OLIVES). Las obras iniciaron el 14 de enero de 2019. Durante la ejecución de las obras se ha puesto de manifiesto que el acantilado se encuentra en peores condiciones que las que se preveía en el proyecto.

En la actualidad las obras se encuentran paralizadas, y se está pendiente de realizar un modificado al proyecto, ya que se ha conocido el verdadero estado geotécnico del acantilado, el cual no presenta las características previstas en el proyecto. Por ello, no es posible ejecutar la parte de los pantalanos que se proyectaron anclados al acantilado mediante ménsulas. En el Proyecto modificado pendiente de tramitar, se proyecta esta parte de los pantalanos con la misma tipología estructural que la que tienen los pantalanos situados en la zona más al este, es decir, mediante una estructura de hormigón sumergido.

A petición de la APB, el IEO ha realizado un estudio sobre estado actual del fondo marino, y la APB ha redactado el Estudio de compatibilidad con las estrategias marinas del proyecto modificado que pretende tramitar la APB.

El Estudio de compatibilidad con las estrategias marinas se envió en febrero de 2020 a la Demarcación de Costas en Illes Balears para que tramitara ante la DG de Sostenibilidad del mar del MITERD, y evacuara el informe sobre el estudio de compatibilidad.

El pasado 21 de julio de 2021 se recibió el informe sobre la compatibilidad con las estrategias marinas por parte de la DG de Sostenibilidad del mar del MITERD. Dicho informe resultó favorable, con condiciones. La condición impuesta por la DG de Sostenibilidad del mar que conviene destacar es que se debe recabar la opinión de la Dirección General de Biodiversidad, Bosques y Desertificación del MITERD. En estos momentos se está preparando la documentación pertinente para recabar la opinión de la DG de Biodiversidad, Bosques y Desertificación del MITERD.

Debido al elevado tiempo transcurrido, sin poder reanudar las obras, el pasado 29 de abril de 2021 se realizó la puesta en servicio, por parte de la inspección del MITMA de la parte de las obras que sí han podido concluir. El expediente se encuentra suspendido, pendiente del levantamiento de dicha suspensión para su ejecución

Importe de adjudicación: **1.947.998,40 €**
Inversión certificada en 2023: **0,00 €**

Puerto de Eivissa

ACONDICIONAMIENTO Y MEJORA DEL PARAMENTO EXTERIOR DEL ESPALDÓN DEL DIQUE DE BOTAFOC. P.O.1065-G

Durante el primer semestre de 2003 se construyó el Dique de Botafoc en la zona sur de puerto de Eivissa. Se trata de un dique de hormigón armado, compuesto por:

Un cuerpo central con aligeramientos circulares.

Una superestructura formada por un espaldón vertical, rematado superiormente por botaolas y testa superior horizontal como paseo de servicio.

El dique presenta una disposición en L, su lado largo tiene 547,68 m. de longitud y el lado corto 42,58 m. El lado mayor se sitúa prácticamente ortogonal a la componente principal de dirección de oleaje y viento predominante, convirtiéndose en el abrigo principal del puerto. A sotamar se encuentra una explanada para tránsito de vehículos y peatones, en contacto con la zona como atraque de embarcaciones.

Tras la construcción del dique, comenzaron a aparecer una serie de daños y patologías, sobre todo en el espaldón vertical, consistentes en la progresiva pérdida del recubrimiento de hormigón en la zona barlomar, de forma que las armaduras quedaban totalmente expuestas a la acción de la fuerte corrosión existente por el ambiente marino.

Para intentar subsanar estos daños, se realizaron reparaciones puntuales sobre esta superficie, saneando parcialmente la zona y recuperando el volumen deseado con morteros de reparación.

Sin embargo, a lo largo de los años, los daños y patologías asociadas siguieron evolucionando en todo el dique. Las patologías observadas incluían:

- Pérdida de recubrimientos
- Fisuración horizontal y vertical de los recubrimientos
- Oquedades en gran parte de la altura del dique
- Grietas concentradas en las juntas de dilatación
- Eflorescencias y manchas de óxido en gran parte del dique, incluso en botaolas.

Por todo ello, se realizó a principios de 2012 una campaña de ensayos para caracterizar los parámetros de durabilidad del dique, con el fin de analizar su estado y establecer un tratamiento general de rehabilitación de la estructura que restableciera los parámetros de durabilidad y funcionamiento para la que fue diseñada.

La Autoridad Portuaria de Baleares (APB) encargó formalmente a COMPOSAN construcciones S.A., la redacción de un informe de inspección, análisis y evaluación del estado del dique, en el que se avanzaron soluciones de rehabilitación. Las conclusiones de dicho informe, fueron aceptadas por la APB.

En septiembre de 2013, se redacta el proyecto de Acondicionamiento y mejora del paramento vertical exterior del dique de Botafoc.

Posteriormente la APB solicita al CEDEX la realización de un informe de las patologías del hormigón del dique del Botafoc. Adicionalmente el CEDEX realiza, siempre a petición de la APB, un estudio sobre las recomendaciones a aplicar, desde el punto de vista de la durabilidad al material que se elija para la reparación del dique, así como aportar algunas medidas a tomar en la reparación, para mejorar así la durabilidad del material puesto en obra.

Se actualiza con todo ello el proyecto, incluyendo los trabajos realizados por el CEDEX y se actualiza el material de reparación propuesto incluyendo las indicaciones del CEDEX.

Se pretende por tanto con este proyecto la mejora del dique y la incorporación de medidas de protección preventiva, basándose en los informes de COMPOSAN y del CEDEX, además de añadir algunas mejoras que se han creído oportunas para garantizar la durabilidad de la estructura.

Las obras se han licitado y las ofertas se recibieron el 18 de febrero de 2019.

El pasado 8 de abril de 2019 se produjo la firma del contrato de ejecución de las obras, con la empresa COPCISA, S.A. por un importe de 854.983,54 €. Las obras se iniciaron el 1 de julio de 2019.

El 14 de marzo de 2020 se declaró el estado de alarma en el estado español, según lo publicado en el Real Decreto 463/2020, para la gestión de la situación de crisis sanitaria ocasionada por el COVID-19. El contratista ha implementado unos medios especiales de Seguridad y Salud para continuar con los trabajos, y de momento no ha solicitado la suspensión del contrato, tal y como prevé el RDL 8 /2020 de medidas urgentes extraordinarias para hacer frente al impacto económico y social del COVID-19.

No obstante, el contratista ha solicitado la redacción de un proyecto modificado debido a unas dificultades encontradas en la ejecución de la demolición del paramento exterior del espaldón.

Se ha tramitado un proyecto modificado debido a las dificultades técnicas encontradas. Se cuenta con el Informe favorable de la Inspección del MITMA y con el informe favorable de supervisión del proyecto por parte del CICCIP. El pasado 09-07-2021 se realizó la aprobación técnica y económica del proyecto modificado y las obras se reanudarán en breve. No ha sido posible reiniciar las obras en el periodo de invierno debido a que los temporales no permiten la ejecución de las obras.

Se preveía que las obras se reanudarán en el mes de marzo de 2022. No obstante, recientemente se ha recibido un escrito por parte del contratista solicitando la rescisión del contrato, y se ha dado respuesta a dicha solicitud por parte de la APB, indicándole que no procede la rescisión del contrato.

No obstante, el contratista ha vuelto a manifestar por escrito que no procede el inicio de las obras, y que solicita la rescisión del contrato. En estos momentos se está a la espera de iniciar el procedimiento para la rescisión del contrato por mutuo acuerdo.

El expediente se encuentra en fase de resolución del contrato.

Presupuesto de adjudicación: **854.983,54€**
Contratista: **COPCISA**
Inversión certificada en 2023: **0,00 €**

MODIFICADO Nº 2 DEL DE "ESTACIÓN MARÍTIMA EN EXPLANADA Y MUELLES COMERCIALES AL ABRIGO DEL DIQUE DE BOTAFOC" P.O.1087-G

La finalización de las obras de construcción de la "Explanada y Muelles comerciales al abrigo del Dique de Botafoc en el puerto de Eivissa"(P.O. 1001-G), ha proporcionado al puerto de Eivissa una nueva plataforma operativa que, junto con los nuevos muelles, permite el atraque de hasta 5 grandes buques de forma simultánea.

En la actualidad una carpa situada en las explanadas adosadas al Dique Botafoc, está haciendo las funciones de estación marítima. Esta carpa no reúne las condiciones requeridas para este tipo de infraestructuras por presentar una distribución del espacio insuficiente (además de la carencia de servicios que se prestan al pasajero y que no responden a las necesidades de confort que este tipo de instalaciones deben ofrecer a los pasajeros), se hace necesaria la edificación de una nueva estación marítima (cuya construcción está prevista en el Plan Director de Infraestructuras) ubicada en la explanada al abrigo del dique de Botafoc para cubrir las necesidades y servicios básicos del pasaje.

Se ha finalizado la redacción del proyecto Básico de las obras y se envió dicho proyecto al Ayto. de Ibiza para que emitiera su informe. Se recibió informe favorable por parte del Ayto. de Ibiza.

El Proyecto Constructivo se redactó y se dispone del informe favorable de Puertos del Estado y se ha recibido la autorización del Secretario de Estado para poder licitar las obras.

Las obras se han licitado y las ofertas se recibieron el 30 de enero de 2019. El 21 de febrero se realizó la apertura de ofertas económicas y el 26 de marzo se realizó la adjudicación de las obras a la UTE COMSA-MAB por un importe de 13.496.661,21€. El 2 de mayo se firmó el Acta de Comprobación del Replanteo, que marcó la fecha de inicio de las obras. En la actualidad se están ejecutando labores de cimentación del edificio.

El 14 de marzo de 2020 se declaró el estado de alarma en el estado español, según lo publicado en el Real Decreto 463/2020, para la gestión de la situación de crisis sanitaria ocasionada por el COVID-19. El contratista solicitó la suspensión del contrato, tal y como prevé el RDL 8 /2020 de medidas urgentes extraordinarias para hacer frente al impacto económico y social del COVID-19. Se le concedió la suspensión del contrato. Dicha suspensión fue levantada con fecha 13 de mayo de 2020.

Una vez finalizado el Estado de Alarma las obras continuaron, aunque se ha producido un retraso en el plazo debido a la obligada ralentización de los trabajos que hubo durante el Estado de Alarma y a diversos problemas en la ejecución por parte de la empresa contratista.

Se ha tramitado un proyecto modificado nº2 que resuelve las dificultades técnicas que se han encontrado sobre el proyecto. La solicitud del proyecto modificado fue informada favorablemente por Puertos del Estado y se acordó la continuidad de los trabajos para que las obras pudieran seguir.

El expediente ha finalizado

Presupuesto de adjudicación: **16.964.919,78 €**
Contratista: **UTE NUEVA ESTACIÓN MARÍTIMA BOTAFOC (COMSA, S.A.U y MATIAS ARROM BIBILONI, S.L)**
Inversión certificada en 2023: **2.421.558,78 €**

REHABILITACIÓN DE LOS ELEMENTOS DE PROTECCIÓN DE LA CIMENTACIÓN DEL DIQUE DE BOTAFOC. P.O.1095-G

El dique de Botafoc, con una longitud de 515 m y un calado máximo de 20 m, está situado en el puerto de Eivissa y se trata de un dique vertical reflejante, con banquetta sumergida de bloques cúbicos de hormigón, formado por 12 cajones de hormigón, y espaldón retranqueado. La altura del espaldón con botaolas es de 7 m. sobre el nivel del mar.

Está unido a la ciudad mediante un vial de 1.200 m de longitud. Ello ha aumentado la seguridad, porque la descarga de productos petrolíferos puede llevarse a cabo actualmente a una distancia mayor que antes de la construcción del dique. Éste permite también el atraque de grandes cruceros.

En el año 2001, durante la ejecución de la obra del dique, la Autoridad Portuaria de Baleares dejó previstas las conducciones e instaló una instrumentación para conocer las presiones que ejercía el oleaje en el propio dique, siendo la primera a nivel estatal en mantener la lectura de datos de manera continuada.

En el año 2012, teniendo en cuenta el volumen de datos hasta entonces recogido, la Autoridad Portuaria de Baleares asumió un nuevo reto en el que además de mantener la operatividad de la instrumentación, abría nuevas vías de investigación para que a partir de estos datos se pudiera llegar a conclusiones prácticas, comparando los datos obtenidos "in situ" con los calculados a través de, métodos deterministas como el método de Goda, modelos matemáticos, y modelos físicos en laboratorio a escala reducida, y de esta forma se pudiera verificar la bondad de las formulaciones actualmente aplicadas en el cálculo de diques.

El marco en el que se encuentra este proyecto se enfoca con el objetivo de diseñar una reparación de la estructura de cimentación del dique de Botafoc.

Durante los últimos años se han detectado algunos años en el manto principal de la banquetta, siendo confirmados mediante las inspecciones submarinas realizadas.

El objetivo del proyecto es el de diseñar una reparación de la banquetta, de manera que sea resistente ante el clima marítimo existente en la actualidad y que puede haber cambiado desde el momento de realización del estudio de clima marítimo original.

Se revisará los criterios de diseño originales, siendo actualizados aquellos que se consideren oportunos para adaptarlos a las recomendaciones actuales. Adicionalmente, se revisará que las actuaciones llevadas a cabo no afecten a la situación actual del dique en términos de estabilidad y funcionalidad.

El presente proyecto contempla la reparación de la banquetta actual e incluye la obra civil para la ejecución de las obras. No es de alcance de este proyecto ningún tipo de actuación llevada a cabo en la superestructura del dique o paramento vertical del mismo

El expediente ha finalizado

Presupuesto de adjudicación: **10.094.515,00 €**
Contratista: **UTE REHABILITACION DIQUE BOTAFOC**
Inversión certificada en 2023: **10.094.514,81€**

Puerto de La Savina

HABILITACIÓN DE LA PRIMERA PLANTA DEL EDIFICIO A DE SERVICIOS DEL PUERTO DE LA SAVINA. P.O.1100-G

Actualmente, las oficinas de la Autoridad Portuaria en la isla de Formentera se ubican en el edificio de la Casa del Mar del Puerto de la Savina, junto a estas oficinas también se encuentran las dependencias de otras administraciones, como la Casa del Jubilado (Consell d'Eivissa), oficinas de Govern Balear, Capitania Marítima y Sanidad Marítima.

Se plantea el traslado de estos usos públicos a la planta primera del Edificio A del Puerto de la Savina. Con este traslado se pretenden una serie de mejoras, como la optimización del espacio en las dependencias administrativas. Mejorar la accesibilidad a las dependencias para usuarios y trabajadores. La renovación y actualización de la imagen y el entorno de trabajo de las administraciones públicas.

Las actuaciones se concentrarán en la planta primera y en la planta baja del Edificio A. En la planta primera se procederá a una profunda reforma de toda la planta. En la planta baja se actuará en los accesos en el patio central interior del edificio mejorando la accesibilidad y la imagen institucional de las oficinas y administraciones portuarias

El expediente se mantiene en ejecución

Presupuesto de adjudicación: **1.059.077,25€**
Empresa adjudicataria de las obras: **TECNOLOGIA DE LA CONSTRUCCION Y OBRAS PUBLICAS, S.A.**
Inversión certificada en 2023: **903.598,45 €**



6.2 Summary of the most significant investments 2023

Port of Palma

ELECTRICAL INFRASTRUCTURE IN THE PORT OF PALMA FOR THE ELECTRICAL CONNECTION OF SHIPS TO LAND. P.O. 1336

The purpose of this investment was the electrical installation of medium and low voltage to enable the supply of electricity from the port to ships docking at the Muelle de Paraires, owned by the Port Authority of the Balearic Islands.

According to a report prepared by the European Commission in 2010, maritime transport is responsible for approximately 4% of global CO2 emissions of human origin. There is still no act regulating emissions from international shipping, but the issue is being discussed in the International Maritime Organisation (IMO), as it is estimated that those emissions will increase between 150% and 200% by 2050. The growing concern about these figures has led the European Union to develop a strategy for their reduction. Several EU laws oblige the Commission to adopt measures in the field of ship emissions, for example, the one about the reduction of the sulphur content of certain liquid fuels, or the "Clean Air for Europe" Programme, which combats all sources of atmospheric emissions.

The ultimate aim is to reduce emissions of sulphur dioxide, nitrous oxides, primary particulate matter, volatile organic compounds, carbon dioxide, and ozone depleting substances.

Several measures have been proposed to achieve these objectives, such as adopting the proposal for a Directive amending Directive 1999/32 to limit the sulphur content of bunker fuels or coordinating with IMO members to adopt stringent measures aimed at reducing emissions from ships. The entry into force of Annex VI of the Marpol Convention, which Spain ratified in 2003, is a key point in this strategy.

The Commission also recommends member states to install a connection to the shore power grid for being used by ships at berth in ports. Although it is true that during this phase, the number of emissions produced is less than during the maritime traffic phase itself, in this case, the pollutants emitted directly affect the air quality of the population centres near the port and the port itself.

In port, ships use their auxiliary engines to produce electricity during loading, unloading, and parking operations.

One of the means to reduce emissions from that auxiliary engines when ships are at berth is supplying electrical energy to the ship from shore, from the national grid. The use of electrical energy from the national grid means a reduction in the emissions produced by the ship since the emission factor per MWh of the generators of the national grid is much lower than that of the ship's auxiliary engines.

That is why, with this background, and taking into account that the Balearic Islands is one of the main tourist destinations in the Mediterranean and that there is a high sensitivity and respect for everything related to environmental protection, this Port Authority promoted a project to condition the docks of the port of Palma, creating the necessary electrical infrastructure on land, so that ships docked in port can be connected to the land.

The amount of the tender investment was 1,741,427.80 euros, and the contract execution budget, including 21% VAT, was 2,107,127.64 euros.

On 09/10/2019 the tenders were received from the bidders, and the study of the part of the tender subject to value judgements was done. Also, a technical analysis of the

justification of the bids that were presumed to be abnormal due to low risk was done.

On 20/02/2020, the Contracting Committee submitted to the Contracting Body the proposal to award the works to the company SAMPOL INGENIERÍA y OBRAS, S.A. (SAMPOL), and requested the company to provide the necessary documentation for the award and to sign the contract. On 28/02/2020 SAMPOL delivered the required documentation, and on 04/03/2020 the final award was made to SAMPOL (which was notified the following day).

The works started on 11/05/2020 and were significantly delayed due to difficulties for the electrical connection by the Endesa company, since a modified project had to be drawn up due to circumstances not foreseen in the project that was tendered.

While the contract amendment was being processed, once all the technical issues were resolved and the contract amendment was approved, the continuation of the works was agreed.

On 29/12/2021 the works were placed into service.

The case has been closed.

Awarded budget: 1,555,328.58 €.

Contractor: **SAMPOL, INGENIERIA Y OBRAS**

Certified investment in 2023: **306.528,74€.**

ACTIONS FOR THE IMPROVEMENT OF THE ACCESSIBILITY OF THE PORT OF PALMA. P.O. 1340

The objectives of the APB include the adaptation of all public buildings and public spaces to provide them with the necessary adjustments to make them accessible in accordance with legislation in force and with good practices in universal accessibility.

In this regard, in February 2019, the APB commissioned ILUNION company, part of the ONCE group, the drafting of the document "Report on Road Accessibility and Public Spaces in the Port of Palma de Mallorca", which has served as a reference for the preparation of this dossier, which is intended to materialise the actions considered as a priority in terms of accessibility.

All this within the framework of the competence of "planning, design, construction, maintenance and operation of port works and services", which is granted to the APB by the Law on State Ports and the Merchant Navy (Article 25, letter c), and the functions of "projecting and constructing necessary works within the framework of the plans and programmes tested" and "approving investment projects that are included in the approved programming, as well as and the expenditure corresponding to these investments, and contracting for their execution", provided for in Article 26, letters f) and h) of the Law on Ports.

The case has been closed.

Awarded budget: **505.161,61€.**

Contractor: **COPCISA, S.A.**

Certified investment in 2023: **277.226,49€.**

MODIFIED NO 1 OF THE "A.T. FOR THE DRAFTING OF THE CONSTRUCTION PROJECTS AND THE CORRESPONDING ENVIRONMENTAL PROCESSING OF THE NEW BERTHS AND ESPLANADES FOR FERRY TRAFFIC AT THE WEST DOCK" P.O. 1344

Currently, the ferries that operate in the port of Palma do so in three areas (West Docks, Commercial Docks —MMCC—, and West Dock). The physical planning studies of the Port of Palma aim to unify the ferry transport terminals in a single area. Therefore, in the session of March 21, 2018, the APB Board of Directors agreed on the choice of solution B (a solution that contemplates the transfer of all ferries to the West dock, the concentration of cruise ships in the Paraires-Poniente docks, and the MMCC area with a shared use between solid bulk vessels and the ship repair industry) among the alternatives studied in the works for the optimization of the terminals for passenger traffic in the port of Palma.

This restructuring involves a major investment in the West Dock, creating new esplanades and docks capable of simultaneously berthing up to 8 ferries. In addition, the action contemplates the creation of new berths and esplanades for ferry traffic in the first and second alignments and the San Carlos Pier of the West Dock.

On February 26, 2020, the Board of Directors of the APB agreed to approve the proposed configuration for the development of new infrastructure in the port of Palma in which a variant of Alternative "B1-2P Improved", resulting from the previous studies carried out to date and subject to the introduction of non-substantial adjustments or modifications for its optimization, was set out and described. With this, it was also agreed to initiate all the necessary procedures (including the corresponding recruitments) for the preparation of the necessary projects and technical and environmental studies, as well as the execution of the works for the development of the new infrastructures contemplated in the chosen configuration, as well as the improvements of the land accesses -in collaboration with the rest of the administrations and organizations involved-, and the subsequent superstructures and facilities for their exploitation and operation

in the best conditions of efficiency, quality of service, safety and respect for the environment.

The current Investment Plan of the Port Authority of the Balearic Islands for the years 2019 and 2023 already contemplates the actions aimed at the construction of new berths for ferries in the first and second alignment and the San Carlos dock of the West dock. However, the excessive workload of the Infrastructures Area makes necessary the contracting of external assistance for the drafting of the construction projects and their corresponding environmental procedures, necessary to tender the works for the execution of the new developments mentioned above.

The file is still under execution.

Awarded contract: **1.839.206,20€.**

Contractor: **UTE GPO - TYPESA DIQUE DEL OESTE**

Certified investment in 2023: **525.244,5€.**

REMODELLING OF THE PASEO MARÍTIMO OF THE PORT OF PALMA. P.O. 1345

The seafront promenade (Paseo Marítimo Gabriel Roca) has several functions as the backbone of Palma's road and urban infrastructure, among which the following stand out: 1st) the relationship of the different port areas with each other; 2nd) the urban road with a continuous facade line of buildings on the land side; and 3rd) general road connecting the communication network of the island. The last one is a minority nowadays.

At present, most of the space on the Paseo Marítimo is used for the circulation of motor vehicles (cars, motorbikes, buses, lorries, etc.) thanks to two roads with 3 or 4 lanes each one. The space for commercial establishments, pedestrians and more sustainable means of transport (bicycles, VMP, etc) is considerably less than those for motor vehicles.

Both the Port Authority of the Balearic Islands and the Palma City Council consider that the Paseo Marítimo is susceptible to improvement. Specifically, the main aspects considered that should be improved are:

- Improvement of public transport and sustainable means of transport to the detriment of private vehicles.
- Calming traffic. Longitudinal continuity of bicycle and pedestrian routes.
- Improvement of the transversal permeability between the port and the city.
- Unification of residual spaces to generate free spaces linked to the Paseo Marítimo.
- Renaturalisation of the Paseo Marítimo.
- Promotion of uses and activities along the Paseo Marítimo.

The improvement of these aspects has taken the form of a Basic Project drawn up by the UTE JAMLET-TYPSA called Remodelling of the Paseo Marítimo of the port of Palma. This Basic

Project has been submitted to Public Information according to the announcement published in the BOE (Official State Gazette) no. 205 dated 27 August 2019 (Section: V-B page 46129). It has passed the process of replying to the allegations presented.

Afterwards, the UTE JAMLET-TYPSA, coordinated with the APB and the Palma City Council, has drafted the constructive project for Remodelling of the Paseo Marítimo with a budget of 43,167,606.69 €.

BACKGROUND OF THE AGREEMENT

In 2000, the Port Authority of the Balearic Islands started the transfer process to the Palma City Council, which had the will of receiving it, in the terms established between both parties. To do it, it was necessary to authorise the reversal of the port's service area by the Ministry of Public Works and Transport in accordance with what is currently established in Article 44 of the recast text of the Law on State Ports and the Merchant Navy (TRLPEMM), approved by Royal Legislative Decree 2/2011, of 5 September. In order to foresee the time required for the reversal procedures and other subsequent procedures until the effective transfer to Palma City Council could take place, the 160-COP agreements relating to the management of road safety on the Paseo Marítimo were signed on 10 July 2000, and the 160bis-COP agreements relating to the management of services in the operation of the Paseo Marítimo were signed on 31 March 2001.

Other smaller agreements were also signed between the Palma City Council and the Port Authority of the Balearic Islands: 161-COP, relating to the remodelling of the gardens of Sa Feixina; 174-COP, relating to the management of the public domain and installations affected by the new Porto Pi shopping centre; 146-COP, relating to the maintenance and reorganisation of the Paseo Marítimo traffic light network; and 162-COP, concerning the treatment of the Jonquet slope. The 161-COP, 174-COP, and 162-

COP agreements have already been terminated because the actions they planned have been carried out and they can be considered resolved. Those issues that have to be maintained (in 146-POPs, 160-COP and 160bis-COP agreements), are included in the new agreement, in clause 4 Other considerations, so once the new agreement comes into force, it will be the only one that complies with the requirements of the current Law 40/2015, on the Legal Regime of the Public Sector (hereinafter, LRJSP), between the Port Authority of the Balearic Islands and the Palma City Council in the area of the Paseo Marítimo of Palma and its adjacent areas.

Ministerial Order FOM/1753/2005 (published in the BOE on 13 June 2005 and in the Official Gazette of the Balearic Islands on 7 July 2005) approved the Plan for the Use of Port Areas (PUEP) of the Port of Palma de Mallorca, which excludes a series of plots of land from the port service area and removes them from the port public domain, including several plots that form part of A9 plot, defined as "Paseo Marítimo from Paseo Sagrera to Porto Pi" (or simply, and hereinafter, Paseo Marítimo), with a total surface area of 146,762 m² which, by virtue of the aforementioned reversal, are incorporated into the assets of the Port Authority of the Balearic Islands, with the surface area to be transferred remaining outside the port service area. The port service area of the port of Palma was approved by Ministerial Order of 18 September 1962.

By documents dated 29 August 2014 and 1 February 2016, the Palma City Council requested the free cession of the Paseo Marítimo of the Port of Palma. This cession could not be made effective as the Port Authority of the Balearic Islands did not have the corresponding authorisation from Puertos del Estado. Both the APB and the City Council accept that it will not be possible to cede this space during the term of the new agreement.

Both the APB and the City Council expressed their willingness to reformulate the considerations and obligations acquired by both in the different agreements that deal with the APB's patrimonial space, based on the premise that it will not be possible to cede this space during the term of the agreement. Also, the entry

into force of Law 40/2015 on the Legal Regime of the Public Sector (hereinafter LRJSP) and its new regulation of the agreements regarding their processing requirements and duration brings as a consequence the extinction of the previous agreements signed with the City Council of Palma, in application of the Eighth Additional Provision of the Law.

Indeed, the Law 40/2015 LRJSP, in its Eighth Additional Provision, as well as the various instructions issued by Puertos del Estado, establish that it is necessary that the agreements in force to which this legal rule is applicable must be adapted to the provisions of this Law within three years of its entry into force, i.e. before 2 October 2019. Consequently, it was necessary for the parties to agree and process a new agreement which integrates and replaces all the above-mentioned agreements, which would be terminated (if they are not already terminated) with the entry into force of the new agreement. It is adapted to the legal and formal issues established in the aforementioned LRJSP 40/2015 and in the instructions issued by Puertos del Estado. The administrative procedure for processing the agreement also must match them.

Articles 27 and 57 of the Law Regulating the Basis of Local Government (Law 7/1985, of 2 April), Articles 65, 66 and 70 of the recast text approved by Royal Decree 781/1986, of 18 April, and Chapter VI of the Preliminary Title of Law 40/2015, of 1 October, on the Legal Regime of the Public Sector, allow the establishment of the new agreement.

In March 2019, an action protocol was signed between the Palma City Council and the Port Authority of the Balearic Islands. In it, they agreed that, in view of the forthcoming remodelling of the Paseo Marítimo that the Port Authority are going to carry out, the corresponding agreement, where the actions and commitments of both parties would be established and defined, should be drawn up, approved and signed.

NEW AGREEMENT

The objectives of the new agreement between the Port Authority of the Balearic Islands and the Palma City Council for the management of services in the exploitation of the APB's patrimonial area (excluding the area of Public Domain) of the Gabriel Roca promenade are as follows:

1. Recasting in the new agreement the issues that need to be maintained from the previous agreements, so that only one of the agreements subscribed between the Port Authority of the Balearic Islands and the Palma City Council remains in accordance with Law 40/2015, and terminating or extinguishing the previous agreements that are still in force at present.
2. Describing the new actions that the Port Authority is going to undertake in the near future and the future situation once the works have been carried out. As they will entail a significant variation and it is the intention and will of both parties that the actions and installations not included in the Port Public Domain area will be managed and maintained in part by the City Council, the new agreement is necessary.
3. Collecting and regulating the new actions contemplated, and establishing a coordinated action for the management of the competences in the aforementioned port area in a satisfactory way for the general interest and for the parties involved in this agreement.
4. Adapting the agreement to Law 40/2015, on the Legal Regime of the Public Sector, and to the provisions given in this regard by Puertos del Estado within the established deadlines.

The surface area of the project is 169,009.74 m². This area is owned by the APB, except for 6,239.68 m² which are owned by the municipality. The execution of the works has a budget of approximately 1,199,086.61 €.

During the planning of the Remodelling Project, the Palma City Council requested the incorporation of a series of complementary actions to take advantage of the remodelling of the Paseo Marítimo. The request for these

actions is generally motivated by the obsolescence of the existing municipal facilities, the non-existing networks or the increase in the initial scope of the project. Once the amounts corresponding to Health and Safety, Waste Management, G.G., B.I., etc. have been taken into account, these actions represent an estimated total investment (VAT excluded) of 3,180,626.68 €, not included in the amount considered in the Basic Project.

To compensate for the actions carried out by the APB and the City Council, and in return for the investments to be made by the APB in the municipal area plus the additional actions requested by Palma City Council (initially valued at 1,199,086.61 € and 3,180,626.68 € respectively) both institutions agree that the City Council will be responsible for the maintenance, conservation and management of all the elements included in the area of the Paseo Marítimo owned by the Port Authority. These costs of maintenance, conservation and management of the area owned by the Port Authority of the Balearic Islands have been initially valued at 1,046,006.84 €/year.

For its part, the Palma City Council has authorised an annual expenditure of 1,046,006.84 € during the term of the agreement to cover the maintenance commitments acquired during the term of the agreement. Attached is the agreement of the Municipal Plenary in which the annual expenditure is authorised.

On 29 April 2020, the Board of Directors of the Port Authority of the Balearic Islands initially approved and agreed to initiate the procedure for obtaining the authorisation to sign the Agreement between the Port Authority and the Palma City Council for the management of services in the operation of the Paseo Marítimo Gabriel Roca.

On 19 June 2020, a document from the Palma City Council with the agreement of the Municipal Plenary on 28/05/2020 approving the text of the Agreement was received.

On 17 December 2020, and following the appropriate procedure in accordance with the provisions of article 47 and subsequent articles of Law 40/2015, of 1 October, on the Legal Regime of the Public Sector, an agreement for the management of services in the operation of

the Paseo Marítimo Gabriel Roca was signed between the Palma City Council and the Port Authority of the Balearic Islands.

This Agreement is registered in the State Electronic Register of State Public Sector Cooperation Bodies and Instruments (REOICO). On the other hand, the publication in the BOE of the Agreement for the management of services in the operation of the Paseo Marítimo Gabriel Roca between the Palma City Council and the Port Authority of the Balearic Islands took place on Tuesday 29 December 2020, the date on which the agreement came into force.

The agreement foresees that part of the works (those with an eminently urban characteristic) contemplated in the Construction Project for the Remodelling of the Paseo Marítimo of the port of Palma will be paid for by the Palma City Hall.

BACKGROUND INFORMATION ON THE PROCESSING OF THE PROJECT FOR THE REMODELLING OF THE PASEO MARÍTIMO

In the current APB Investment Plan (2020-2024) approved by the PdE Governing Council, the investment by the APB for the remodelling of the Paseo Marítimo is contemplated. This execution was linked to the signing of the Agreement between the APB and the City Council of Palma. The construction project for the remodelling of the Paseo Marítimo has a budget of 43,167,606.69 €.

In January 2018, Palma City Council drew up the Basic Project for the "Pacificació del Passeig Marítim", which served as the basis for the call for the "Technical Assistance for the drafting of the Construction Project and Site Management for the urban remodelling of Palma's seafront promenade" organised by the Port Authority of the Balearic Islands in August 2018. The UTE Martínez Lapeña-Torres Arquitectos SLP / TYPASA was the winner of this tender.

The Basic Project for the remodelling of the Paseo Marítimo was drafted during the first half of 2019 with the support and the direct supervision of the Municipal Services, reaching a consensual solution that was finally drafted in August 2019. The Basic Project was

exposed to public information according to an announcement published in the BOE nº205 dated 27 August 2019, Sec. V-B page 46129). In October 2019 all the presented allegations were answered.

From October 2019 to January 2021, the drafting of the Construction Project for the remodelling continued being drafted. This process involved a close collaboration between the Municipal Technical Services, the APB technicians and the project drafting team.

On 24 January 2020, the Port Authority received a favourable report on the Basic Project for the Remodelling of the Paseo Marítimo, issued by the Palma City Council's Department of Model de ciutat, habitatge digne i sostenibilitat.

On 1 June 2020, the resolution of the President of the Comissió Insular de Patrimoni Històric of the Consell de Mallorca was received. It authorised, with a series of prescriptions, the intervention to be carried out in the Project for the remodelling of the Paseo Marítimo. The prescriptions have been taken into account in the latest version of the project.

In September 2020, a report was received from the Mobility Department of Palma City Council. This report was dated 3 September 2020, and was favourable with conditions. In the January 2020 version of the Construction Project for the Remodelling of the Paseo Marítimo, all the observations made by the Mobility Department of Palma City Council have been considered.

On 19 October 2020, the Port Authority received a report from the Parcs i Jardins, Accesibilitat i Enllumenat Públic services issued by the Infraestructures i Accesibilitat Area of Palma City Council about the August 2020 version of the Construction Project for the Remodelling of Palma's Paseo Marítimo. In the January 2020 version of this project, all the observations made in the 3 reports issued by the Infraestructures i Accesibilitat Area of Palma City Council have been considered.

Finally, on 19th February 2021, the latest version of the construction project for the remodelling of the Paseo Marítimo was sent to Palma City

Council. This version already includes all the observations made by the different departments of the City Council. The approval of the project by the Governing Board of the City Council of Palma was expected in the next few days.

On the other hand, on 21 December 2020, the Construction Project for the "Remodelling of the Paseo Marítimo of the Port of Palma" was sent to the Directorate General of Water Resources of the Balearic Government.

On 12 May 2021, this Port Authority received a report from the DGRRHH, which highlighted a series of deficiencies detected in the project. Subsequently, on 3 June 2021, the report drawn up by the Head of the Infrastructure Department of the Port Authority of the Balearic Islands was sent to the DGRRHH, indicating how the deficiencies observed had been rectified, and a new version of the Construction Project for the "Remodelling of the Paseo Marítimo of the Port of Palma" was attached.

On 12, 19 and 31 August 2021, the Port Authority of the Balearic Islands (APB) received communications from the DGRRHH requesting a series of documentation in order to authorise to carry out works in the Public Hydraulic Domain. On 16 September 2021, the APB sent all the documentation so that the DGRRHH could issue the authorisation.

The DGRRHH is currently carrying out a public information process for the project, which is prior to issuing the authorisation for works in the Public Hydraulic Domain.

On 19 February 2021, the construction project was sent to Puertos del Estado for its mandatory report. On 18 June 2021, the favourable report (with prescriptions) on the project was issued by PdE. The prescriptions indicated by PdE have been incorporated into the project, and on 28 July 2021 the project was sent to PdE.

The tender documents for the works have been prepared, and the Technical Approval of the project has been granted by the APB.

On 30 July 2021, the corresponding documentation was sent to PdE by the President

of the APB for the purposes of processing before the Council of Ministers through the Puertos del Estado Public Agency in order to obtain the authorisation, according to Article 324 of the Public Sector Contracts Act.

On 21 December 2021, the Council of Ministers approved the Agreement authorising the conclusion of the works contract corresponding to the "Construction project for the remodelling of the promenade of the port of Palma" of the Port Authority of the Balearic Islands for an estimated value of 43,167,606.69 €.

The file is still under execution.

Tender budget: **43.167.606,69€.**

Awarded contract: **37.598.985,00€.**

Contractor: **UTE PASSEIG MARÍTIM**

Certified investment in 2023: **8.191.200,31€.**

FITTING OUT OF THE BUILDING OF THE SPORTS DOCK OF THE MOLINAR DE LEVANTE. P.O. 1346

The expiration of the administrative concession held by the Club Marítimo Molinar de Levante in Caló de'n Rigo led to a study process to define the best alternative that would solve the problems of the marina while allowing for the viability of the operation and enjoying the acceptance of the neighbours and the competent administrations.

From this need arose the files P.O. 32.17 "The study of alternatives for the improvement of the port-city environment and the operability of the port of Molinar", and P.O. 27.18 of "T. A. for the drafting of the Construction Project for the improvement of the port-city environment and the operability in the port of Molinar", which did not include the rehabilitation of the historic building which is intended to be contracted through the present file.

The aim of this investment is to undertake the actions for the fitting out of the historic building in the sports dock of Molinar de Levante in the city of Palma. This would be done in accordance with the urban development conditions of the Special Plan for the Port of Palma, and the heritage interest of the building derived from its history and construction typology. It would be able to provide it with the functional conditions that will enable the development of a generic restoration activity on the ground floor and rooms for the members of the maritime club on the first floor.

These actions will be carried out within the general framework of the remodelling of the port of Molinar (Project for the Improvement of the Port-City Environment and Operativity in the Port of Molinar), in which the maritime protection elements are reinforced, a new facility for the sailing school is created and the general redevelopment of the port is promot-

ed. This remodelling is characterised by the creation of new spaces for public use and by the improvement in the continuity of the seafront promenade.

The tender budget for the works is 946,434.22 € (excluding VAT).

On 19 March 2021 the contract for the execution of the works was signed with the company ACSA, OBRAS E INFRAESTRUCTURAS, S.A.U. The amount of the contract is 864,761.28 €.

On 26th April 2021, the document verifying readiness was signed, marking the start of the works. The execution period for the works is 8 months.

On 28 June 2021, a request was made to suspend the contract until a technical solution was found to resolve some pathologies on the facade of the building when the facade cladding was uncovered.

On 3 August 2021, the document suspending the contract was signed between the contractor, the DF and the Head of the Infrastructure Area.

On 28 September 2021, the resolution of the suspension of the contract was signed by the Contracting Body.

On 24 October 2022 the document lifting the suspension of the contract was signed.

The file is still under execution.

Awarded contract: **864.761,28€.**

Contractor: **ACSA, OBRAS E INFRAESTRUCTURAS, S.A.**

Certified investment in 2023: **599.914,63€.**

MODIFIED NO 1. ACTIONS FOR THE IMPROVEMENT OF THE ENERGY EFFICIENCY OF THE PUBLIC LIGHTING IN THE PORT OF PALMA. P.O.1338

Following the results of the audit of the state of public lighting at the Port of Palma, it was concluded that it was necessary to analyse and design a new public lighting system, with energy efficiency and compliance with current regulations as the main objectives.

In the different areas of the Port of Palma, areas with restricted access coexist with areas open to the public, which require different lighting levels for reasons of use and safety. However, in many cases these levels are clearly insufficient or do not comply with the regulations in force, as shown in the report of the audit carried out.

In addition, the cost of electricity consumption in the port is not negligible, and the APB is committed to reducing it by improving energy efficiency.

In the case of public lighting, the aim was to optimise the design of the networks that make up the infrastructure (directly managed by the APB), together with the use of more efficient technologies such as luminaires made up of LED lamps, the implementation of dimming equipment and the use of remote management systems in switchboards to adapt the lighting to environmental conditions.

With the improvement of the energy efficiency of the lighting in the port of Palma, including areas such as Portixol y Es Molinar, it is also intended to contribute to the reduction of CO2 emissions and other greenhouse gases in compliance with European guidelines and current trends towards sustainability.

The file is still under execution.

Awarded contract: **3.299.876,23€.**

Contractor: **SAMPOL, INGENIERIA Y OBRAS**

Certified investment in 2023: **100.060,01€.**

Port of Alcúdia

MODIFIED NO 1 OF THE "ACTIONS FOR THE IMPROVEMENT OF THE ENERGY EFFICIENCY OF THE PUBLIC LIGHTING IN THE PORT OF ALCÚDIA" P.O. 1096-G

In the port of Alcúdia, restricted access areas coexist with spaces open to the public which, for reasons of use and safety, require different levels of lighting. It is the will of the Port Authority of the Balearic Islands to reduce the costs of electricity consumption by improving energy efficiency.

For this reason, the "Actions for the improvement of the energy efficiency of the public lighting in the port of Alcúdia" project has been drawn up.

In addition, in the case of lighting the aim is to optimise the design of the networks that make up the lighting directly managed by the APB, together with the use of more efficient technologies such as luminaires made up of LED lamps, the implementation of dimming equipment and the use of remote management systems in switchboards to adapt the lighting to environmental conditions. This project involves separating the municipal electrical circuits from the electrical circuits that should be owned by the APB. In this way, it is foreseen that at the beginning of 2022 the City Council will cease to supply electricity to the Paseo Marítimo area; it will be the APB that supplies the electricity.

With the improvement of the energy efficiency of the lighting in the port of Alcúdia, it is also intended to contribute to the reduction of CO2 emissions and other greenhouse gases in compliance with European guidelines and current trends towards sustainability.

The project for the execution of the works has been approved. The tender budget for the works is 1,081,635.59 €.

The tender was published on 2 March 2021. The period for submission of bids ended on 29 March 2021. Thirteen companies have submitted bids for this tender.

On 4 August 2021, the Technical Commission finalised the study of the technical bids of the companies that submitted bids for this contract.

On 1 September 2021, the Contracting Committee determined the company that was presumed to be abnormal due to the low value of its economic offer. This company was URBALUX, S.A.

Port of Maó

PONTOONS FOR SPORT BOATS IN CALA CORB. P.O. 1093-G

On 2 September 2021, the Contracting Committee requested written justification of the reasons for the low price from this company.

On 16 September 2021, the company URBALUX, S.A. communicated its decision "not to present justification for the economic low score that was abnormal because, even if it were accepted, there is another company that would surpass us in total score". As a result, on 17 September, the Contracting Body issued a decision rejecting the bid of URBALUX, S.A.

Once the Technical Committee had signed the report on the justifications presented by the companies found to be abnormal, on 15/10/2021 the Contracting Body signed the Resolution excluding the two companies that had been found to be reckless.

On 29 September 2021, an appeal was lodged with the TACRC by the company COBRA INSTALACIONES Y SERVICIOS, regarding the agreement of the Contracting Committee to award the contracting file.

The file is still under execution.

Awarded budget: **969.905,11€.**

Contractor: **Elecnor Servicios y Proyectos, SAU.**

Certified investment in 2023:
757.770,36€

In the port of Mao, it is necessary to increase the number of mooring places for sport boats and to improve the service conditions for them. In addition, it is necessary to make a sea-level connection between Cala Corb and moll d'en Pons to improve access and pedestrian circulation. This involves constructing a 2.5 m wide and 400 m long pedestrian walkway connecting the docks of Cala Corb and Moll d'en Pons in the port of Mao at an elevation of 1.2 m above mean sea level.

The works contract was signed on 11 December 2018. The company awarded the contract is the UTE PANTALANES CALA CORB (COPCISA -OLIVES). The works began on 14 January 2019. During the execution of the works, it has become clear that the cliff is in worse condition than the project foreseen.

The works are currently stopped. An amendment to the project is pending as the true geotechnical state of the cliff does not have the characteristics foreseen in the project. For this reason, it is not possible to build the part of the piers that were planned to be anchored to the cliff by brackets. In the modified project that must be processed, this part of the piers is planned with the same structural typology as that of those located in the easternmost area: with a submerged concrete structure.

At the request of the APB, the IEO has carried out a study on the current state of the seabed, and the APB has drawn up a study on the compatibility with marine strategies of the modified project that is intended to process.

The Compatibility Study with Marine Strategies was sent in February 2020 to the Coastal Demarcation in the Balearic Islands, which had to process it before the DG for Marine Sustainability of the MITERD and had to assess the report on the compatibility study.

On 21 July 2021, the report on compatibility with marine strategies was received from the DG for Marine Sustainability of the MITERD. This report was favourable, but with conditions. The condition imposed by the GD for Marine Sustainability that should be highlighted is that the opinion of the Directorate General for Biodiversity, Forests and Desertification of the MITERD must be sought. The relevant documentation is currently being prepared to obtain the opinion of the DG for Biodiversity, Forests and Desertification of MITERD.

Due to the long time without being able to resume the works, on 29 April 2021 the MITMA inspectorate commissioned the part of the works that could be completed. The file is suspended and is waiting for the lifting of the suspension to be executed.

Awarded budget: **1.947.998,40€.**

Certified investment in 2023: **0,00€.**



Port of Eivissa

REFURBISHMENT AND IMPROVEMENT OF THE OUTER FACE OF THE SEAWALL OF THE BOTAFOC BREAKWATER. P.O.1065-G

During the first half of 2003, the Botafoc breakwater was built in the southern area of the port of Eivissa. It is a reinforced concrete breakwater compounded by:

A central body with circular lightening.

A superstructure made up of a vertical pier, topped by a top horizontal endwall as a service promenade.

The dock has a L-shaped layout. Its long side is 547.68 m long, and the short side is 42.58 m long. The long side is practically orthogonal to the main component of the predominant wind and wave direction, becoming the main shelter of the port. At the water's edge there is an esplanade for vehicle and pedestrian traffic, in contact with the area where boats berth.

After the construction of the dock, a series of damages and pathologies began to appear, especially in the vertical breakwater, consisting of the progressive loss of the concrete coating in the seaward area so that the armature were exposed to the action of the strong corrosion caused by the marine environment.

To remedy this damage, punctual repairs were conducted on this surface, partially restoring the area and recovering the desired volume with repair mortars.

However, over the years, damage and associated pathologies continued to evolve throughout the breakwater. The pathologies observed included:

- The loss of coatings
- Horizontal and vertical cracking of the coatings
- Holes over much of the breakwater's height
- Cracks concentrated in the expansion joints
- Efflorescence and rust stains over much of the breakwater.

For all these reasons, a testing campaign was carried out in early 2012 to characterize the durability parameters of the breakwater to analyse

its condition and establish a general treatment for the structure's rehabilitation to restore the durability and performance parameters for which it was designed.

The Port Authority of the Balearic Islands (APB) formally commissioned the company COMPOSAN construcciones S.A. to draw up a report on the inspection, analysis, and evaluation of the condition of the breakwater, in which rehabilitation solutions were put forward. The APB accepted the conclusions of this report.

In September 2013, the project for the Conditioning and improvement of the outer vertical face of the Botafoc breakwater was drafted.

Subsequently, the APB requested CEDEX to prepare a report on the pathologies of the concrete of the Botafoc breakwater. In addition, CEDEX conducted, always at the request of the APB, a study on the recommendations to be applied, from the durability point of view to the material to be chosen for the repair of the breakwater, as well as providing some measures to be taken in the repair, in order to improve the durability of the material placed on site.

With this new information, the project was updated, including the work conducted by CEDEX, and the proposed repair material was updated, including the indications of CEDEX.

The aim of this project is, therefore, improving the breakwater and incorporating preventive protection measures based on the report of the COMPOSAN company, in addition to adding some improvements that have been deemed appropriate to ensure the durability of the structure.

The works have been put out to tender and bids were received on 18 February 2019.

On 8 April 2019, the contract for the execution of the works was signed with the company COPCISA, S.A. for an amount of 854,983.54 €. The works began on 1 July 2019.



On 14 March 2020, a state of alarm was declared in Spain, as published in Royal Decree 463/2020, for the management of the health crisis caused by COVID-19. The contractor has implemented special Health and Safety means to continue with the works, and so far, has not requested the suspension of the contract, as provided for in RDL 8/2020 of extraordinary urgent measures to address the economic and social impact of COVID-19.

However, the contractor has requested the drafting of an amended project due to difficulties encountered in the execution of the demolition of the outer face of the parapet.

A modified project has been processed due to the technical difficulties encountered. The MITMA Inspection has issued a favourable report and the CICCIP has issued a favourable project supervision report. On 09-07-2021 the technical and economic approval of the modified project was given, and the works will resume shortly. It has not been possible to restart the works in the winter period due to the storms that do not allow the execution of the works.

The works were expected to resume in March 2022. However, a letter has recently been received from the contractor requesting the termination of the contract. The APB has responded to this request by stating that it is not appropriate to terminate the contract.

However, the contractor has stated in writing that it is not appropriate to start the works and has requested again the termination of the contract. The procedure for the termination of the contract by mutual agreement is currently pending.

The file is at the contract termination phase.

Awarded contract: **854,983,54€.**

Contractor: **COPCISA**

Certified investment in 2023: **0,00€.**

MODIFIED Nº 2 OF THE “MARITIME STATION IN ESPLANADE AND COMMERCIAL DOCKS IN THE SHELTER OF THE BOTAFOC DOCK” P.O.1087-G

The completion of the construction works of the “Esplanade and commercial docks at the Botafoc dock in the port of Eivissa” (P.O.1001-G) has provided the port of Eivissa with a new operational platform which, together with the new docks, allows the berthing of up to 5 large vessels simultaneously.

Nowadays, the marquee located in the esplanade at the Botafoc dock is serving as maritime station. This marquee does not meet the conditions required for this type of infrastructure because its distribution of space is not enough (also, the lack of services provided to passengers does not meet the needs of comfort that this type of facilities should offer to passengers). It became necessary to build a new maritime station (whose construction is foreseen in the Infrastructure Master Plan) located on the esplanade sheltered by the Botafoc dock to cover passengers’ needs and basic services.

The drafting of the basic project for the works has been completed and the project was sent to the Ibiza Town Council for its report. A favourable report was received from the Ibiza Town Council.

The construction project has been drawn up and a favourable report has been issued by Puertos del Estado. An authorisation has been received from the Secretary of State for the works to be put out to tender.

The works have been put out to tender and bids were received on 30 January 2019. On 21 February, the opening of the financial bids took place and on 26 March the works were awarded to the UTE COMSA-MAB for a total of 13,496,661.21 €.

On 2 May, the Act of Verification of the Stakeout was signed, which marked the start date of the works. Currently, the foundations of the building works are being undertaken.

On 14 March 2020, a state of alarm was declared in Spain, as published in Royal Decree 463/2020, for the management of the health crisis situation caused by COVID-19. The contractor requested the suspension of the contract, as provided for in RDL 8/2020 of extraordinary urgent measures to deal with the economic and social impact of COVID-19. The suspension of the contract was granted. This suspension was lifted on 13 May 2020.

Once the State of Alarm was over, the works continued, although there was a delay in the deadline due to the obligatory slowdown of the works during the State of Alarm and to various problems in the execution by the contractor.

A modified project nº 2 has been processed. It resolves the technical difficulties encountered with the project. The application for the modified project was reported favourably by Puertos del Estado and it was agreed that the work would continue.

The case has been closed.

Awarded contract: **16,964,919,78€.**

Contractor: **UTE NUEVA ESTACIÓN MARÍTIMA BOTAFOC (COMSA, S.A.U y MATIAS ARROM BIBILONI, S.L)**

Certified investment in 2023: **2,421,558,78€.**

REFURBISHMENT OF THE ELEMENTS FOR THE PROTECTION OF THE FOUNDATION OF THE BOTAFOC BREAKWATER. P.O.1095-G

The Botafoc breakwater, 515 metres long and with a maximum water depth of 20 metres, is located in the port of Eivissa. It is a vertical reflective breakwater with a underwater mound of cubic concrete blocks, formed by 12 concrete caissons, and a retreated crown wall. The height of the crown wall with the parapet is 7 m. above sea level.

It is connected to the city by a 1,200-metre-long road. This has improved safety, as oil products can now be unloaded at a greater distance than before the breakwater was built. The breakwater also allows large cruise ships to dock.

In 2001, during the construction of the breakwater, the Port Authority of the Balearic Islands planned the pipelines and installed instrumentation to measure the pressure exerted by the waves on the breakwater itself, the first in Spain to track the data continuously.

In 2012, in view of the volume of data collected to date, the Port Authority of the Balearic Islands took on a new challenge, in which, in addition to maintaining the operability of the instruments, it opened up new avenues of research in order to draw practical conclusions from these data, comparing the data obtained “in situ” with those calculated using deterministic methods such as the Goda method, mathematical models and physical models in the laboratory on a reduced scale. The aim was to verify the validity of the formulations currently used to calculate breakwaters.

The framework of this project focuses on the objective of designing a repair of the foundation structure of the Botafoc breakwater.

In recent years, some damage to the main mantle of the mound has been detected and confirmed by underwater surveys.

The aim of the project is to design a repair to the mound to make it resistant to the current marine climate, which may have changed since the time of the original marine climate study.

The original design criteria will be reviewed and those considered opportune will be updated to bring them into line with current recommendations. In addition, the actions taken will be reviewed to ensure that they do not affect the current situation of the breakwater in terms of stability and functionality.

This project involves the repair of the current mound and includes the civil engineering works to carry out the works. The scope of this project does not include any work on the superstructure of the breakwater or its vertical face.

The case has been closed.

Awarded contract: **10,094,515,00€.**

Contractor: **UTE REHABILITACION DIQUE BOTAFOC**

Certified investment in 2023: **10,094,514,81€.**

Port of La Savina

REFURBISHMENT OF THE FIRST FLOOR OF THE SERVICES BUILDING A AT THE PORT OF LA SAVINA. P.O.1100-G

Currently, the offices of the Port Authority of Formentera are located in the Casa del Mar building in the port of La Savina. Next to these offices are the offices of other administrations, such as the Casa del Jubilado (Consell d’Eivissa), the offices of the Balearic Government, Maritime Authority and Maritime Safety.

It is proposed to move these public services to the first floor of Building A of the Port of La Savina. This move is intended to bring about a number of improvements, such as optimising the use of space in the administrative offices. Improving the accessibility of the facilities for users and workers. Renovating and updating the image and working environment of the public administration.

The works will be concentrated on the first floor and the ground floor of Building A. The first floor will be completely renovated. On the ground floor, work will be carried out on the accesses to the central courtyard of the building, improving accessibility and the institutional image of the port offices and administrations.

The file is still under execution.

Awarded contract: **1,059,077.25€**

Tenderer company: **TECNOLOGIA DE LA CONSTRUCCION Y OBRAS PUBLICAS, S.A.**

Certified investment in 2023: **903,598,45€.**



Líneas marítimas regulares

7.1 Escalas regulares *Regular calls*

ARMADORES / SHIPOWNER	ITINERARIO/SERVICIO LINE/SERVICE	FRECUENCIA / FREQUENCY
GRIMALDI LOGÍSTICA ESPAÑA, S.L.	BARCELONA-PALMA-BARCELONA FERRY	INVIERNO: 6 SALIDAS/SEMANA
		WINTER: 6 LEAVES A WEEK
		VERANO: 7 SALIDAS/SEMANA
		SUMMER: 7 LEAVES A WEEK
GRIMALDI LOGÍSTICA ESPAÑA, S.L.	VALENCIA-PALMA-VALENCIA FERRY	INVIERNO: 6 SALIDAS/SEMANA
		WINTER: 6 LEAVES A WEEK
		VERANO: 6 SALIDAS/SEMANA
		SUMMER: 6 LEAVES A WEEK
GRIMALDI LOGÍSTICA ESPAÑA, S.L.	VALENCIA-PALMA-MAÓ -PALMA-VALENCIA FERRY	INVIERNO: 1 SALIDA/SEMANA
		WINTER: 1 LEAVE A WEEK
		VERANO: 1 SALIDA/SEMANA
		SUMMER: 1 LEAVE A WEEK
GRIMALDI LOGÍSTICA ESPAÑA, S.L.	BARCELONA-MAÓ-BARCELONA FERRY	INVIERNO: 2 SALIDAS/SEMANA
		WINTER: 2 LEAVES A WEEK
		VERANO: 3 SALIDAS/SEMANA
		SUMMER: 3 LEAVE A WEEK
GRIMALDI LOGÍSTICA ESPAÑA, S.L.	BARCELONA-ALCÚDIA-MAÓ FERRY	INVIERNO: 1 SALIDAS/SEMANA
		WINTER: 1 LEAVES A WEEK
		VERANO: 4 SALIDAS/SEMANA
		SUMMER: 4 LEAVES A WEEK
GRIMALDI LOGÍSTICA ESPAÑA, S.L.	CAGLIARI-SAGUNTO-PALMA-VALENCIA-SALERNO CARGA	INVIERNO: 4 SALIDAS/SEMANA
		WINTER: 4 LEAVES A WEEK
		VERANO: 4 SALIDAS/SEMANA
		SUMMER: 4 LEAVES A WEEK
BÀLEARIA EUROLÍNEAS MARÍTIMAS, S.A.	CIUTADELLA-ALCÚDIA-CIUTADELLA FAST FERRY	INVIERNO: 8 SALIDAS/SEMANA
		WINTER: 8 LEAVES A WEEK
		VERANO: 21 SALIDAS/SEMANA
		SUMMER: 21 LEAVES A WEEK

ARMADORES / SHIPOWNER	ITINERARIO/SERVICIO LINE/SERVICE	FRECUENCIA / FREQUENCY
SERVICIOS Y CONCESIONES MARÍTIMAS IBICENCAS, S.A.	CIUTADELLA-ALCÚDIA-CIUTADELLA FERRY	INVIERNO: 7 SALIDAS/SEMANA
		WINTER: 7 LEAVES A WEEK
		VERANO: 21 SALIDAS/SEMANA
		SUMMER: 21 LEAVES A WEEK
BÀLEARIA EUROLÍNEAS MARÍTIMAS, S.A.	BARCELONA-ALCÚDIA-CIUTADELLA -ALCÚDIA-BARCELONA FERRY	INVIERNO: 15 SALIDAS/SEMANA
		WINTER: 15 LEAVES A WEEK
		VERANO: 15 SALIDAS/SEMANA
		SUMMER: 15 LEAVES A WEEK
CORSICA FERRIES FRANCE, S.A.	TOULON-ALCÚDIA-TOULON	VERANO: 3 SALIDAS/SEMANA
		SUMMER: 3 LEAVES A WEEK
		PRIMAVERA-OTOÑO: 1 SALIDA/SEMANA
		SPRING-AUTUMN: 1 LEAVE AT WEEK
CORSICA FERRIES FRANCE, S.A.	CIUTADELLA-ALCÚDIA-TOULON	VERANO: 1 SALIDAS/SEMANA
		SUMMER: 1 LEAVES A WEEK
		INVIERNO: 10 SALIDAS/SEMANA
		WINTER: 10 LEAVES A WEEK
BÀLEARIA EUROLÍNEAS MARÍTIMAS, S.A.	VALENCIA-PALMA-VALENCIA FERRY	VERANO: 12 SALIDAS/SEMANA
		SUMMER: 12 LEAVES A WEEK
		INVIERNO: 6 SALIDAS/SEMANA
		WINTER: 6 LEAVES A WEEK
BÀLEARIA EUROLÍNEAS MARÍTIMAS, S.A.	BARCELONA-PALMA-BARCELONA FERRY	VERANO: 7 SALIDAS/SEMANA
		SUMMER: 7 LEAVES A WEEK
		INVIERNO: 4 SALIDAS/SEMANA
		WINTER: 4 LEAVES A WEEK
GRIMALDI LOGÍSTICA ESPAÑA, S.L.	BARCELONA-EIVISSA-BARCELONA FERRY	VERANO: 4 SALIDAS/SEMANA
		SUMMER: 4 LEAVES A WEEK
		INVIERNO: 2 SALIDAS/SEMANA
		WINTER: 2 LEAVES A WEEK
GRIMALDI LOGÍSTICA ESPAÑA, S.L.	PALMA-EIVISSA-VALENCIA	VERANO: 3 SALIDAS/SEMANA
		SUMMER: 3 LEAVES A WEEK
		INVIERNO: 2 SALIDAS/SEMANA
		WINTER: 2 LEAVES A WEEK

ARMADORES / SHIPOWNER	ITINERARIO/SERVICIO LINE/SERVICE	FRECUENCIA / FREQUENCY
BÀLEARIA EUROLÍNEAS MARÍTIMAS, S.A.	PALMA-EIVISSA-VALENCIA	INVIERNO: 4 SALIDAS/SEMANA WINTER: 4 LEAVES A WEEK VERANO: 2 SALIDAS/SEMANA SUMMER: 2 LEAVES A WEEK
BÀLEARIA EUROLÍNEAS MARÍTIMAS, S.A.	PALMA-EIVISSA-DENIA	INVIERNO: 7 SALIDAS/SEMANA WINTER: 7 LEAVES A WEEK VERANO: 8 SALIDAS/SEMANA SUMMER: 8 LEAVES A WEEK
BÀLEARIA EUROLÍNEAS MARÍTIMAS, S.A.	BARCELONA-EIVISSA-BARCELONA FERRY	INVIERNO: 5 SALIDAS/SEMANA WINTER: 5 LEAVES A WEEK VERANO: 7 SALIDAS/SEMANA SUMMER: 7 LEAVES A WEEK
BÀLEARIA EUROLÍNEAS MARÍTIMAS, S.A.	EIVISSA-LA SAVINA-EIVISSA FAST FERRY/FERRY	INVIERNO: 130 SALIDAS/SEMANA WINTER: 130 LEAVES A WEEK VERANO: 225 SALIDAS/SEMANA SUMMER: 225 LEAVES A WEEK
BÀLEARIA EUROLÍNEAS MARÍTIMAS, S.A.	DENIA-LA SAVINA-DENIA FAST FERRY	VERANO: 8 SALIDAS/SEMANA SUMMER: 8 LEAVES A WEEK
BÀLEARIA EUROLÍNEAS MARÍTIMAS, S.A.	DENIA-LA SAVINA-IBIZA -LA SAVINA-DENIA FAST FERRY	INVIERNO: 6 SALIDAS/SEMANA WINTER: 6 LEAVES A WEEK VERANO: 7 SALIDAS/SEMANA SUMMER: 7 LEAVES A WEEK
SERVICIOS Y CONCESIONES MARÍTIMAS IBICENCAS, S.A.	EIVISSA-LA SAVINA-EIVISSA FAST BOATS	INVIERNO: 102 SALIDAS/SEMANA WINTER: 102 LEAVES A WEEK VERANO: 170 SALIDAS/SEMANA SUMMER: 170 LEAVES A WEEK
MEDITERRÁNEA LA NAVIERA DE FORMENTERA, S.L.	EIVISSA-LA SAVINA-EIVISSA FAST BOATS	INVIERNO: 42 SALIDAS/SEMANA WINTER: 42 LEAVES A WEEK VERANO: 117 SALIDAS/SEMANA SUMMER: 117 LEAVES A WEEK
FORMENTERA CARGO, S.L.	EIVISSA-LA SAVINA-EIVISSA FERRY	INVIERNO: 9 SALIDAS/SEMANA WINTER: 9 LEAVES A WEEK VERANO: 12 SALIDAS/SEMANA SUMMER: 12 LEAVES A WEEK

ARMADORES / SHIPOWNER	ITINERARIO/SERVICIO LINE/SERVICE	FRECUENCIA / FREQUENCY
CRUCEROS PLAYA D'EN BOSSA, S.L.	EIVISSA-LA SAVINA-EIVISSA	INVIERNO: 7 SALIDAS/SEMANA WINTER: 7 LEAVES A WEEK VERANO: 30 SALIDAS/SEMANA SUMMER: 30 LEAVES A WEEK
GRIMALDI LOGÍSTICA ESPAÑA, S.L.	BARCELONA-PALMA-MAÓ FERRY	INVIERNO: 2 SALIDAS/SEMANA WINTER: 2 LEAVES A WEEK VERANO: 2 SALIDAS/SEMANA SUMMER: 2 LEAVES A WEEK





EMPRESAS Y SERVICIOS PORTUARIOS *PORT COMPANIES AND SERVICES*

- ORGANISMOS OFICIALES
- EMPRESAS CONSIGNATARIAS DE BUQUES
- AGENTES DE ADUANAS
- EMPRESAS ESTIBADORAS
- OTROS SERVICIOS PORTUARIOS

- OFFICIAL ORGANIZATIONS
- SHIP CONSIGNEE COMPANIES
- CUSTOMS AGENTS
- STEVEDORING COMPANIES
- OTHER PORT SERVICES

Empresas y servicios portuarios

8.1 Organismos oficiales *Official organizations*

ORGANISMO	TELÉFONO ↓	FAX ↓	DIRECCIÓN
PUERTO DE PALMA (MALLORCA)			
APB - Port de Palma	971 228150	971 726948	Moll Vell, 5. 07012 Palma (Mallorca)
Admin. de Aduanas e Impuestos Especiales de Baleares	971 711167 971 725997	971 713468	Moll Vell, s/n. 07012 Palma (Mallorca)
Capitanía Marítima de Baleares	971 711371	971 711372	Moll Vell, 1. 07012 Palma (Mallorca)
Centro Rgnal. de Coordinación y Salvamento Marítimo	971 724562	971 728352	Avda. Gabriel Roca, 38 07014 (Mallorca)
Cntr. Meteorológico Territorial Instituto Nal. de Meteorología	971 403511	971 404626	Muelle de Poniente, s/n. 07015 Palma (Mallorca)
Centro Oceanográfico	971 401561 971 402213	971 404945	M. de Poniente, s/n. 07015 Palma (Mallorca)
Comandancia Militar de Marina	971 709901	971 709925	Est. Naval de Porto Pi. Ctra. del D. del Oeste. 07015 Palma (Mallorca)
Guardia Civil	971 713151	971 712867	Moll Vell, 9. 07012 Palma (Mallorca)
Policía Nacional	971 708212	971 708226	Estación Marítima Nº 2. Moll de Paraires. 07015 Palma (Mallorca)
Inst. Soc. de la Marina "Casa del mar"	971 725606	971 712537	Moll Vell, 15. 07012 Palma (Mallorca)
Área de Sanidad de la Del. del Gob. en les Illes Balears. (Sanidad Exterior)	971989251	971 989264	Moll Vell, 7. 07012 Palma (Mallorca)
Sociedad Anónima de Gestión de Estibadores Portuarios	971 711189 971 713008	971 714538	Camino de la Escollera, 10. 07012 Palma (Mallorca)

ORGANISMO	TELÉFONO ↓	FAX ↓	DIRECCIÓN
PUERTO DE MAÓ (MENORCA)			
APB - Port de Maó	971 363066	971 363101	M. de Llevant, 1. 07701 Maó (Menorca)
Capitanía Marítima de Maó	971 364107	971 353575	C. de Ses Voltes, s/n 07702 Maó (Meno.)
Cdcia. Naval de Menorca Est. Naval	971 157500	971 157514	Moll del Cos Nou, s/n. 07703 Maó
Administración de Aduanas e IIEE	971 361847	971 352924	Ms. de Poniente, 1. 07701 Maó (Menorca)
Sociedad Anónima de Gestión de Estibadores Portuarios	971 366122	971 366122	Muelle de Levante. Edificio 2º. Despacho 7. 07701 Maó (Menorca)
Instituto Nacional de Meteorología	971 354854	971 361548	Aeroport, s/n. 07701 Maó (Menorca)
Instituto Social de la Marina	971 362080		Moll de Ponent, 112 Maó (Menorca)
PUERTO DE EIVISSA (EIVISSA)			
APB - Port d'Eivissa	971 310611	971 310400	Access Moll Nord, s/n. 07800 Eivissa
Capitanía Marítima de Eivissa - Formentera	971 192059	971 317559	Acceso Muelle Norte, s/n. 07800 Eivissa (Eivissa)
Comandancia Militar de Marina Puerto de Eivissa	971 311262	971 194148	Acceso Muelles Norte, s/n. 07800 Eivissa (Eivissa)
Sociedad Anónima de Gestión de Estibadores Portuarios	971 313973	971 313973	Edifici Portuaris s/n. 07800 Eivissa (Eivissa)
PUERTO DE ALCÚDIA (MALLORCA)			
APB - Port d'Alcúdia	971 545076	971 549167	Moll de Pescadors, s/n. 07410 Alcúdia (Mallorca)
Capitanía Marítima de Alcúdia	971 545301	971 545301	Moll de Pescadors, s/n. (Edif. Arranque M. Pesquero) 07410 Alcúdia (Mallorca)
PUERTO DE LA SAVINA (FORMENTERA)			
APB - Port de La Savina	971 322130	971 323501	Carrer de Calp, s/n. 07870 Cala Savina (Formentera)

8.2 Empresas consignatarias de buques *Ship consignee companies*

EMPRESA	TELÉFONO ↓	FAX ↓	DIRECCIÓN
PUERTO DE PALMA (MALLORCA)			
Agenc. Marít. Transhispánica, SL.	971 727141	971 710017	C. Escollera, 4º 1ª 07012 Palma (Mallorca)
Baleares de Consignatarios, SL.	971 702050	971 700415	Ctra. Porto Pi, nº 8, 7º b 07015 Palma
Exolum Corporation, SA.	971 428000	971 428311	Crtra. PM 30 2º cinturón, punto Km. 1.6 07007 Palma
Balearia Eurolíneas Marítimas, SAU.	971 405360	971 405653	Estación Marítima Nº 3. Moll de Paraires. 07015 Palma (Mallorca)
Estela Shipping Palma, SA.	971 723935	971 711526	Av. Gabriel Roca, 37, local C entrada, C. de la Pedrera, 07014 Palma, Illes Balears
Lantimar, SA.	971 702050	971 700415	C. de Porto Pi, 8, 07015 Palma, Illes Balears
Miguel Puigserver, SA.	971 715303	971 714460	C. de la Mar, 6, 07012 Palma, Illes Balears
Trans. Marítimos Alcudia, SA.	971 545932	971 547356	Teodoro Canet, 26, 07400 Alcudia
Grimaldi Logística España, SL.	971 707302	971 707349	Estación Marítima Nº 2, entresuelo B Moll de Paraires. 07015 Palma
Marítima del Mediterráneo, SA.	971 455026	971 780281	Estación Marítima nº 3, entresuelo B, Moll de Paraires 07015 Palma
Transcoma Baleares, SA.	971 400611	971 400800	Rafaletas, 1. Edi. Torremar. 07015 Palma
A. Perez y Cia, SL.	942 222900	942.215 963	C/ Fortuny, nº 9, 28010 Madrid
Next Marítim, SL.	977 234777	977 246 110	C/ Via Augusta, 2 - 1º 43001 Tarragona
Tui España Turismo SLU.	971 495555	971725378	Paseo del Borne, 15 7ºC 07012 Palma
PUERTO DE ALCÚDIA (MALLORCA)			
Trans. Marítimos de Alcudia, SA.	971 545932	971 547356	Teodoro Canet, 26. 07410 P. de Alcúdia (Mall.)
Balearia Eurolíneas Marítims, SAU.	971 548171		Muelle Comercial s/n 07410 Puerto de Alcúdia
Estela Shipping Palma, SA.	971 890179	971 890179	Teodoro Canet, 52. 07410 P. de Alcúdia (Mall.)
Tui España Turismo, SLU.	971 495555	971725378	Paseo del Borne, 15 7ºC 07012 Palma
Grimaldi Logística España, SL.	971 707302	971 707349	Estación Marítima Nº 2, entresuelo B Moll de Paraires. 07015 Palma
Transcoma Baleares, SA.	971 400611	971 400800	Rafaletas, 1. Edi. Torremar. 07015 Palma

PUERTO DE MAÓ (MENORCA)			
Grimaldi Logística España, SL.	971 362950		Estación Marítima s/n, 07701 Maó (Menorca)
Agencia Melià Vives, SL.	971 363053	971 368865	Moll Llevant, 6 07701 Maó (Menorca)
Exolum Corporation, SA.	971 776090	971 369813	Cala Figuera, 337, 07713 Maó (Menorca)
Federico Cardona Tremol, SL.	971 363050	971 350934	Moll de Llevant, 30. 07701 Maó (Menorca)
Baleares Consignatarios, SL.	971 363223	971 360325	Muelle de Levante, 11 07701 Maó (Menorca)
Balearia Eurolíneas Marítims, SAU.	971 355980	971 354928	Estación Marítima, 07701 Maó
Lantimar, SA.	971 702050	971 700415	C. de Porto Pi, 8, 07015 Palma, Illes Balears
Transcoma Baleares, SA.	971 400611	971 400 800	C. Rafaletas, 1 (Edif. Torremar) 07015 Palma
PUERTO DE EIVISSA (EIVISSA) Y PUERTO DE LA SAVINA (FORMENTERA)			
Exolum Corporation, SA.	971 314112	971 314305	Ca Na Glaudis, s/n. 07800 Eivissa (Eivissa)
Balearia Eurolíneas Marítimas, SAU.	971 314005	971 315310	Edificio de la Estación Marítima.c/ Andenes del Puerto s/n 07800 Eivissa
Grimaldi Logística España, SL.	971 191068	971 190400	Andenes del Puerto, s/n. Estación Marítima. 07800 Eivissa (Eivissa)
Formentera Cargo	971 590033	971 300331	Calle Santa Cruz, 78 (Promoción San Marcial) 35570 Yaiza (Lanzarote)
Lantimar, SL.	971 702050 971 702060	971 700415	c/ Porto Pi (Edificio Reina Constanza), nº 8 - 7ºD 07015-Palma
Transcoma Baleares, SA	971 314212	971 316674	C/ Lluís Tur i Palau, 1 1ª, 1ª 07800-Eivissa
Ibiza Mar Consignatarios, SL.	609 163653		Avda. Santa Eulalia del Rio, 17-A, 3º-2ª
Baleares Consignatarios	971 702050 971 450600	971 453619	Carretera Porto Pi, 8-7ºD 07015-Palma
A.pérez y Cia, SL.	942 222900	942 215 963	c/ Fortuny, 9 28010 - Madrid.
Cruceros Playa D'en Bossa	971 301187 630 454793		Avda. 8 de Agosto, 5-Bjos, 07800-Eivissa
Ibiza Shipping, SL.	971 316521 618 909468	971316752	Paseo Juan Carlos I, Local 108 (Marina del Botafoc), 07800-Eivissa
Next Maritime, SL.	977 234777	977 246 110	C/ Via Augusta, 2 -1º 43001 Tarragona
Mediterránea Pitiusa, SL.	971322443	971322224	Paseo La Marina07870 - Formentera
Naviera Santa Eulalia, SI	971 332251		C/. San Jaime nº 8 Bajos 2. 07840 Sta Eulalia del Rio
Miguel Puigserver SA.	971 715303	971 714460	Carrer de la Mar, 6, 07012 Palma (Mallorca)
Mediterránea La Naviera de Formentera, SL.	971 323107		Estación Marítima de Formentera s/n, 07870 la Savina

8.3 Agentes de aduanas *Customs agents*

AGENTE	TELÉFONO ↓	↓ FAX	DIRECCIÓN
PUERTO DE PALMA (MALLORCA)			
Agencia Moranta, SA.	971 710447	971 721477	C/Muelle Viejo, 17 - Edif. Servs. de la Admin. 2ª Planta, despas. 8-10 07012 Palma (Mallorca)
Miguel Puigserver, SA.	971 715303	971 714460	Carrer de la Mar, 6 07012 Palma (Mallorca)
PUERTO DE ALCÚDIA (MALLORCA)			
Trans. Marítimos Alcudia, SA.	971 545932	971 547356	Teodoro Canet, 26. 07400 P. de Alcúdia (Mallorca)
PUERTO DE EIVISSA (EIVISSA)			
Vicent Planells Roig	971 307167	971 307167	Medico Vicente Riera, 16-2º A. 07800 Eivissa
PUERTO DE MAÓ (MENORCA)			
Fdo. J. Andreu Garcia	971 353332		Muelle de Levante, 07701 Maó (Menorca)

8.4 Empresas estibadoras *Stevedoring companies*

AGENTE	TELÉFONO ↓	↓ FAX	DIRECCIÓN
PUERTO DE PALMA (MALLORCA)			
Grimaldi Logística España, SL.	971 707302		Estación Marítima Nº 2. Moll de Paraires. 07015 Palma (Mallorca)
Herederos de P. J. Pujol Nicolau, SL.	971 715303	971 714460	Carrer de la Mar, 6 07012 Palma (Mallorca)
Balearia Eurolíneas Marítimas, SAU.	971 405360	971 405653	Estación Marítima Nº 3. Moll de Paraires. 07015 Palma (Mallorca)
PUERTO DE ALCÚDIA (MALLORCA)			
Trans. Marítms de Alcudia, SA.	971 545932	971 547356	Teodoro Canet, 26. 07410 P. de Alcúdia (Mallorca)
PUERTO DE MAÓ (MENORCA)			
Federico J. Cardona Tremol, SL.	971 363050	971 350934	Muelle de Levante, 30. 07701 Maó (Menorca)
Agencia Melià Vives, SL.	971 363053	971 368865	Muelle de Levante, 2. 07701 Maó (Menorca)
Grimaldi Logíst. España, SL.	971 707302		Est. Marít. Nº 2. M. de Paraires. 07015 Palma (Mall.)
PUERTO DE EIVISSA (EIVISSA)			
Grimaldi Logíst. España, SL.	971 190411	971 191086	Andenes del Puerto, s/n. Estación Marítima. 07800 Eivissa (Eivissa)
Balearia Eurolíneas Marítimas, SAU.	971 314005	971 315310	Edificio de la Estación Marítima. 07800 Eivissa (Eivissa)
Transcoma, SA.	971 314212 971 315713	971 313461	C/ Lluís i Palao, 1, 1º. 07800 Eivissa (Eivissa)

8.5 Otros servicios portuarios *Other port services*

8.5.1 Practicaje *Pilots*

EMPRESA	TELÉFONO	FAX	DIRECCIÓN
Corp. de Prácticos del P. de Palma, SLP.	971 711937	971 250598	Muelle viejo nº 19 07012 Palma (Ma.)
Corp. de Prácticos del P. De Alcudia	971 549173 699 062629	971 549173	Cami dels Molls s/n 07410 Pto. Alcúdia (Mallorca)
Prácticos de Maó S.l.	971 354520 669 896364	971 354520	M. de Llevant, 6, 1º 07701 Maó (Me.)
Corp. de Prácticos del P. de Eivissa SL	971 312208	971 312208	Acc. Muelles Norte, s/n. Edif. de la APB 07800 Eivissa (Eivissa)

8.5.2 Amarre *Moorings*

EMPRESA	TELÉFONO	FAX	DIRECCIÓN
Amarradores del Puerto de Palma, SL.	971 711254	971 711254	M. viejo 11. 07012 Palma (Mallorca)
Servicios Portuarios de Alcudia, SL.	971 897052	971 549911	C. Joan XXIII, 40 Puerto Pollensa (Ma.)
Astur Menorca SL.	971 353661 620 925751	-	Camí vell 8, Es Murtar 07703 Maó (Menorca)
Amarradores y Servicios del Puerto de Eivissa SL.	971 312208	971 199757	Acceso Muelles Norte, s/n. Edif. de la APB 07800 Eivissa

8.5.3 Remolque *Tugs*

EMPRESA	TELÉFONO	FAX	DIRECCIÓN
Remolcanosa	986 494096	986 419685	Muelle Trasatlanticos- E. Marítima s/n. 36202 Pontevedra

8.5.4 Recogida de residuos oleosos *Collection of waste oil*

EMPRESA	TELÉFONO	FAX	DIRECCIÓN
Servimar Balear, SL.	971 400408	971 400561	Edif. de arranque del Diq. del Oeste. Desps. A y B. 07015 Palma (Mallorca)
Sertego SL.	971 405105	971 405105	Edif. de arranque del DiQ. del Oeste. Desps. A y B. 07015 Palma (Mallorca)
Adalmo SL.	971 6064 70		C. Fonoll, 9-15, Área empresarial Ses Veles 07110 Bunyola

8.5.5 Recogida de residuos sólidos y líquidos (anexo IV-V) procedentes de buques *Collection of solid and liquid waste from shipping*

EMPRESA	↓ TELÉFONO	↓ FAX	DIRECCIÓN
PUERTO DE PALMA (MALLORCA)			
SERVMAR BALEAR, S.L.	971 400408	971 400561	Edificio de arranque del Dique del Oeste. Despachos A y B. 07015 Palma (Mallorca)
ADALMO,S.L.	971 6064 70		C/ Fonoll, 9-15, Área empresarial Ses Veles 07110 Bunyola
SEROIL, S.L.	963 604912		C/ Lloma Llarga 17, nave 9 46119 Naquera (Valencia) C.D. 1005
SERTEGO S.L.(SÓLO LÍQUIDOS ANEXO IV)	971 405105	971 405105	Edificio de arranque del Dique del Oeste. Despachos A y B. 07015 Palma (Mallorca)
PUERTO DE ALCÚDIA (MALLORCA)			
SERVMAR BALEAR, S.L.	971 400408	971 400561	Edificio de arranque del Dique del Oeste. Despachos A y B. 07015 Palma (Mallorca)
ADALMO,S.L.	971 6064 70		C/ Fonoll, 9-15, Área empresarial Ses Veles 07110 Bunyola
SEROIL, S.L.	963 604912		C/ Lloma Llarga 17, nave 9 46119 Naquera (Valencia) C.D. 1005
SERTEGO S.L.(SÓLO LÍQUIDOS ANEXO IV)	971 405105	971 405105	Edificio de arranque del Dique del Oeste. Despachos A y B. 07015 Palma (Mallorca)
PUERTO DE EIVISSA (EIVISSA/LA SAVINA)			
SERVMAR BALEAR, S.L.	971 400408	971 400561	Edificio de arranque del Dique del Oeste. Despachos A y B. 07015 Palma (Mallorca)
SEROIL, S.L.	963 604912		C/ Lloma Llarga 17, nave 9 46119 Naquera (Valencia) C.D. 1005
ADALMO, S.L.	971 606470		Ctra. San Juan Km 6,100 07840 Sta. Eulalia del Riu
SERTEGO S.L.(SÓLO LÍQUIDOS ANEXO IV)	971 405105	971 405105	Edificio de arranque del Dique del Oeste. Despachos A y B. 07015 Palma (Mallorca)
PUERTO DE MAÓ (MENORCA)			
SERVMAR BALEAR, S.L.	971 400408	971 400561	Edificio de arranque del Dique del Oeste. Despachos A y B. 07015 Palma (Mallorca)
ADALMO, S.L.	971 606470		Ctra. Es Grau Camí Es Milà S/N 07710 Maó
SEROIL, S.L.	963 604912		C/ Lloma Llarga 17, nave 9 46119 Naquera (Valencia) C.D. 1005
SERTEGO S.L. (SÓLO LÍQUIDOS ANEXO IV)	971 405105	971 405105	Edificio de arranque del Dique del Oeste. Despachos A y B. 07015 Palma (Mallorca)

8.5.6 Pasaje / Passengers

8.5.6.1 PASAJE EN RÉGIMEN DE TRANSPORTE PASSENGER TRANSPORT

EMPRESA	↓ TELÉFONO	↓ FAX	DIRECCIÓN
PUERTO DE PALMA (MALLORCA)			
GRIMALDI LOGÍSTICA ESPAÑA, S.L.	971 707302		Estación Marítima Nº 2. Moll de Paraires. 07015 Palma (Mallorca)
BALEARIA EUROLÍNEAS MARÍTIMAS S.A.U.	971 405360	971 405653	Estación Marítima Nº 3. Moll de Paraires. 07015 Palma (Mallorca)
MEDITERRÁNEA 2000, LIMPIEZAS Y SERVICIOS, S.L.	971 798836	971 798836	Mussol, 14 bajos 07013 Palma (Mallorca)
PUERTO DE ALCÚDIA (MALLORCA)			
GRIMALDI LOGÍSTICA ESPAÑA, S.L.	971 707302		Estación Marítima Nº 2. Moll de Paraires. 07015 Palma (Mallorca)
BALEARIA EUROLÍNEAS MARÍTIMAS S.A.	971 405360	971 405653	Estación Marítima Nº 3. Moll de Paraires. 07015 Palma (Mallorca)
MEDITERRÁNEA 2000, LIMPIEZAS Y SERVICIOS, S.L.	971 798836	971 798836	Mussol, 14 bajos 07013 Palma (Mallorca)
BALEARIC HANDLING, S.L.	670 300687	971726948	Calle Rafaletas, 1, entlo., Palma de Mallorca, 07015

TUI ESPAÑA TURISMO, S.L.U.	971 495555	971 725378	Paseo del Borne, 15 7°C 07012 Palma
PEREZ Y CÍA, S.L.	871 230728		C/ Aragon, 40-2ªA 07005 Palma
PUERTO DE EIVISSA (EIVISSA/LA SAVINA)			
ESTACIONES Y TERMINALES MARÍTIMAS, S.L.	952 690061		Estación Marítima de Melilla. Muelle Ribera i, s/n 1ªplanta, Melilla, 52001
IBIZA MAR CONSIGNATARIOS S.L.	971190411	971304152	Avda. Santa Eulalia, 17, Ibiza, Illes Balears, 07800
BALEARIA EUROLÍNEAS MARÍTIMAS S.A.U.	971 314005	971 315310	Edificio de la Estación Marítima.c/ Andenes del Puerto s/n 07800 (Eivissa)
BALEARIC HANDLING, S.L.	670 300687	971726948	Calle Rafaletas, 1, entlo., Palma de Mallorca, 07015
GRIMALDI LOGÍSTICA ESPAÑA, S.L.	971 707302		Estación Marítima Nº 2. Moll de Paraires. 07015 Palma (Mallorca)
PUERTO DE MAÓ (MENORCA)			
GRIMALDI LOGÍSTICA ESPAÑA, S.L.	971 362950		Estación Marítima s/n, 07701 Maó (Menorca)
MEDITERRÁNEA 2000, LIMPIEZAS Y SERVICIOS, S.L.	971 798836	971 798836	Mussol, 14 bajos 07013 Palma (Mallorca)

8.5.6.2 PASAJE EN RÉGIMEN DE CRUCERO PASSENGER TRANSPORT IN CRUISE LINER

EMPRESA	↓ TELÉFONO	↓ FAX	DIRECCIÓN
PUERTO DE PALMA (MALLORCA)			
BALEARIC HANDLING, S.L.	670 300687	971726948	Calle Rafaletas, 1, entlo., Palma de Mallorca, 07015
TUI ESPAÑA TURISMO, S.L.U.	971 495555	971 725378	Paseo del Borne, 15 7°C 07012 Palma
MEDITERRÁNEA 2000, LIMPIEZAS Y SERVICIOS, S.L.	971 798836	971 798836	Mussol, 14 bajos 07013 Palma (Mallorca)
GRIMALDI LOGÍSTICA ESPAÑA, S.L.	971 707302		Estación Marítima Nº 2. Moll de Paraires. 07015 Palma (Mallorca)
PEREZ Y CÍA, S.L.	871 230728		C/ Aragon, 40-2ªA 07005 Palma
PUERTO DE ALCÚDIA (MALLORCA)			
GRIMALDI LOGÍSTICA ESPAÑA, S.L.	971 707302		Estación Marítima Nº 2. Moll de Paraires. 07015 Palma (Mallorca)
BALEARIA EUROLÍNEAS MARÍTIMAS S.A.U.	971 405360	971 405653	Estación Marítima Nº 3. Moll de Paraires. 07015 Palma (Mallorca)
BALEARIC HANDLING, S.L.	670 300687	971726948	Calle Rafaletas, 1, entlo., Palma de Mallorca, 07015
TUI ESPAÑA TURISMO, S.L.U.	971 495555	971 725378	Paseo del Borne, 15 7°C 07012 Palma
MEDITERRÁNEA 2000, LIMPIEZAS Y SERVICIOS, S.L.	971 798836	971 798836	Mussol, 14 bajos 07013 Palma (Mallorca)
PEREZ Y CÍA, S.L.	871 230728		C/ Aragon, 40-2ªA 07005 Palma
PUERTO DE EIVISSA Y LA SAVINA (EIVISSA Y FORMENTERA)			
ESTACIONES Y TERMINALES MARÍTIMAS, S.L.	952 690061		Estación Marítima de Melilla. Muelle Ribera i, s/n 1ªplanta, Melilla, 52001
IBIZA MAR CONSIGNATARIOS S.L.	971190411	971304152	Avda. Santa Eulalia, 17, Ibiza, Illes Balears, 07800
BALEARIA EUROLÍNEAS MARÍTIMAS S.A.U.	971 314005	971 315310	Edificio de la Estación Marítima. c/ Andenes del Puerto s/n 07800 (Eivissa)
BALEARIC HANDLING, S.L.	670 300687	971726948	Calle Rafaletas, 1, entlo., Palma de Mallorca, 07015
GRIMALDI LOGÍSTICA ESPAÑA, S.L.	971 707302		Estación Marítima Nº 2. Moll de Paraires. 07015 Palma (Mallorca)
PUERTO DE MAÓ (MENORCA)			
GRIMALDI LOGÍSTICA ESPAÑA, S.L.	971 362950		Estación Marítima s/n, 07701 Maó (Menorca)
MEDITERRÁNEA 2000, LIMPIEZAS Y SERVICIOS, S.L.	971 798836	971 798836	Mussol, 14 bajos 07013 Palma (Mallorca)